



# แผนพัฒนาท้องถิ่น ๕ ปี

(พ.ศ.๒๕๖๑ – ๒๕๖๕)

ของ

องค์การบริหารส่วนตำบลโนนค้อ

อำเภอบุณฑริก จังหวัดอุบลราชธานี

## คำนำ

เนื่องด้วยพระราชบัญญัติกำหนดแผนและขั้นตอนการกระจายอำนาจให้แก่องค์กรปกครองส่วนท้องถิ่น พ.ศ. ๒๕๔๒ หมวด ๒ มาตรา ๑๖ (๑) ประกอบกับระเบียบกระทรวงมหาดไทย ว่าด้วยการจัดทำแผนพัฒนาขององค์กรปกครองส่วนท้องถิ่น (ฉบับที่ ๒) พ.ศ. ๒๕๕๙ และ(ฉบับที่ ๓) พ.ศ. ๒๕๖๑ ได้กำหนดให้องค์กรปกครองส่วนท้องถิ่น มีอำนาจและหน้าที่ในการจัดทำแผนพัฒนาท้องถิ่นของตนเอง แผนพัฒนาท้องถิ่นนั้น หมายถึงแผนพัฒนาท้องถิ่นห้าปีขององค์กรปกครองส่วนท้องถิ่น โดยคณะกรรมการพัฒนาท้องถิ่นจัดประชุมประชาคมท้องถิ่น ส่วนราชการ และรัฐวิสาหกิจที่เกี่ยวข้อง เพื่อแจ้งแนวทางพัฒนาท้องถิ่น รับทราบปัญหา ความต้องการ ประเด็น การพัฒนาและประเด็นที่เกี่ยวข้องตลอดจนความช่วยเหลือทางวิชาการ และแนวทางปฏิบัติที่เหมาะสมกับสภาพพื้นที่เพื่อนำมากำหนดแนวทางการจัดทำแผนพัฒนาท้องถิ่นห้าปี โดยให้นำข้อมูลพื้นฐานในการพัฒนาจากหน่วยงานต่างๆ และข้อมูลในแผนพัฒนาหมู่บ้านหรือแผนชุมชนมาพิจารณาประกอบการจัดทำแผนพัฒนาท้องถิ่นห้าปี

เพื่อให้การดำเนินการให้เป็นไปตามกฎหมายดังกล่าว จึงต้องจัดทำแผนพัฒนาท้องถิ่น ๕ ปี (พ.ศ. ๒๕๖๑ - ๒๕๖๕) ขึ้น เพื่อใช้เป็นเครื่องมือในการจัดทำงบประมาณรายจ่ายประจำปี และพร้อมที่จะนำไปสู่การปฏิบัติ และสามารถใช้ในการประสานแผนการพัฒนาท้องถิ่นได้อย่างมีประสิทธิภาพและประสิทธิผล ตามนโยบายที่คณะผู้บริหารหวังที่จะทำให้เกิดการพัฒนาในท้องถิ่น

องค์การบริหารส่วนตำบลโนนค้อ จึงหวังเป็นอย่างยิ่งว่าแผนพัฒนาท้องถิ่น ๕ ปี (พ.ศ. ๒๕๖๑- ๒๕๖๕) องค์การบริหารส่วนตำบลโนนค้อ ฉบับนี้จะเป็นแนวทางในการพัฒนาองค์การบริหารส่วนตำบลที่มีประสิทธิภาพและตอบสนองความต้องการของประชาชนอย่างแท้จริงต่อไป

องค์การบริหารส่วนตำบลโนนค้อ

# สารบัญ

เรื่อง	หน้า
ส่วนที่ ๑ สภาพทั่วไปและข้อมูลพื้นฐาน	๑ - ๑๔
ส่วนที่ ๒ สรุปผลการพัฒนาท้องถิ่นตามแผนพัฒนาทึน (พ.ศ. ๒๕๕๗-๒๕๖๐)	๑๕ - ๒๒
ส่วนที่ ๓ ยุทธศาสตร์องค์ปกครองส่วนท้องถิ่น	๒๓ - ๘๕
ส่วนที่ ๔ การนำแผนพัฒนาท้องถิ่นสู่ปฏิบัติการปฏิบัติ	๘๖ - ๒๒๕
ส่วนที่ ๕ การติดตามและประเมินผลสรุปผล	๒๒๖ - ๒๒๘
ภาคผนวก	

\*\*\*\*\*

## ส่วนที่ ๑

### สภาพทั่วไปและข้อมูลพื้นฐานขององค์การบริหารส่วนตำบลโนนค้อ

#### ๑. ด้านกายภาพ

##### ๑.๑ ที่ตั้งของหมู่บ้าน/ชุมชน/ตำบล

ตำบลโนนค้อเป็นตำบลหนึ่งใน ๘ ตำบลของอำเภอชุมพวง จังหวัดนครราชสีมา โดยได้รับการประกาศจากกระทรวงมหาดไทย แยกเขตการปกครองออกจากตำบลห้วยข่ามาเป็นตำบลโนนค้อ เมื่อ ปีพ.ศ. ๒๕๒๒ และมีผลบังคับใช้ตั้งแต่ พ.ศ. ๒๕๒๒ เป็นต้นมาตามประกาศกระทรวงมหาดไทย เรื่อง การตั้งและเปลี่ยนแปลงเขตตำบลในท้องที่ อำเภอชุมพวง จังหวัดนครราชสีมา โดยองค์การบริหารส่วนตำบลโนนค้อได้รับการจัดตั้งเป็นองค์การบริหารส่วนตำบลโนนค้อ ประกาศในราชกิจจานุเบกษา เล่มที่ ๑๑๓ ตอนที่ ๙ ง ลงวันที่ ๓๐ มกราคม ๒๕๓๙ ปัจจุบันมีพื้นที่รับผิดชอบทั้งหมด ๑๑ หมู่บ้าน ดั้งเดิมนั้นการมาตั้งถิ่นฐานเมื่อไหร่ไม่ปรากฏหลักฐานที่แน่ชัด ราษฎรส่วนใหญ่ประกอบอาชีพด้านเกษตรกรรม หารายได้ของป่า นับถือพระพุทธศาสนา รวมทั้งการเชื่อถือเรื่อง ภูตผี เจ้าป่าเจ้าเขา ส่วนภาษาที่ใช้สื่อสารนั้นส่วนใหญ่เป็นภาษาอีสาน ประมาณ ๘๕ % ของราษฎรที่อพยพมาจากพื้นที่ต่าง ๆ เช่น จังหวัดศรีสะเกษ จังหวัดอำนาจเจริญ อำเภอพิบูลมังสาหาร อำเภอดงขุ้ม จังหวัดอุบลราชธานี ในอดีตเป็นพื้นที่สู้รบของรัฐบาลกับผู้ก่อการร้ายคอมมิวนิสต์ ซึ่งส่งผลกระทบต่อความเป็นอยู่ของราษฎรในปัจจุบัน

**คำขวัญประจำตำบลโนนค้อ “โนนค้อถิ่นธรรมงามล้ำผ้ากาบบัว ถ้วนทั่วเครื่องจักสาน เบ่งบานวัฒนธรรม”**

ที่ทำการองค์การบริหารส่วนตำบลโนนค้อ ตั้งอยู่ ๒๖๘ หมู่ที่ ๑ บ้านโนนค้อ ตำบลโนนค้อ

อำเภอชุมพวง จังหวัดนครราชสีมา เป็นตำบลหนึ่งในจำนวน ๘ ตำบลของอำเภอชุมพวง ห่างจากที่ตั้งที่ว่าการอำเภอชุมพวง ประมาณ ๑๗ กิโลเมตร

- ทิศเหนือ มีพื้นที่ติดต่อกับ อบต. หนองสะโน และ อบต. บัวงาม
- ทิศใต้ มีพื้นที่ติดต่อกับ อบต. ห้วยข่า และเขตอำเภอนางจะหลวย
- ทิศตะวันออก มีพื้นที่ติดต่อกับ อบต. ห้วยข่า
- ทิศตะวันตก มีพื้นที่ติดต่อกับ อบต. โสภคสังข์ อำเภอนางจะหลวย

พื้นที่ตำบลโนนค้อ มีเนื้อที่ประมาณ ๘๘ ตารางกิโลเมตร หรือประมาณ ๕๔,๐๐๐ ไร่

แยกเป็นพื้นที่อยู่อาศัย ๖,๖๘๘ ไร่ พื้นที่ทำการเกษตร ๔๖,๐๙๔ ไร่ โดยแยกได้ดังนี้ พื้นที่นา ๔๕,๓๘๗ ไร่ พื้นที่ไร่ ๒๐ ไร่ พื้นที่ไม้ผลยืนต้น ๔๖๖ ไร่ ,พื้นที่สวน ๒๒๑ ไร่ พื้นที่อื่นๆ ๑,๒๑๘ ไร่

##### ๑.๒ ลักษณะภูมิประเทศ

- เป็นที่เป็นที่ราบ ดินเป็นดินร่วนปนทราย

- มีห้วยปอ , ห้วยตาดและห้วยسوبไหลผ่าน

### ๑.๓ ลักษณะภูมิอากาศ

ลักษณะภูมิอากาศเป็นแบบมาสุ่ม มี ๓ ฤดู ดังนี้

- ฤดูร้อน เริ่มตั้งแต่เดือนมีนาคม-เมษายน
- ฤดูฝน เริ่มตั้งแต่เดือนพฤษภาคม-กันยายน
- ฤดูหนาว เริ่มตั้งแต่เดือนธันวาคม-กุมภาพันธ์

### ๑.๔ ลักษณะของดิน

สภาพดินโดยทั่วไปเป็นดินร่วนปนทราย

### ๑.๕ ลักษณะของแหล่งน้ำ

#### ๑.๕.๑ แหล่งน้ำธรรมชาติ

- ❖ หนองสามขา ม. ๕ พื้นที่ ๑๐ ไร่ หนองบอน ม. ๒ พื้นที่ ๕ ไร่
- ❖ หนองแปน ม. ๑ พื้นที่ ๕ ไร่ ลำห้วยปอ ม. ๕,๖ ลำห้วยسوب ม. ๔
- ❖ ลำห้วยตาด ม. ๑,๒,๓,๘
- ❖ อ่างน้ำห้วยเทียม หมู่ที่ ๗

#### ๑.๕.๒ แหล่งน้ำที่สร้างขึ้น

- ❖ สระเก็บน้ำ ม. ๖ พื้นที่ ๑๒ ไร่
- ❖ ฝายน้ำล้น จำนวน ๗ แห่ง ดังนี้
  - ลำห้วยตาด ม. ๑ จำนวน ๓ แห่ง ขนาดยาว ๒๐ เมตร
  - ลำห้วยตาด ม. ๒ จำนวน ๑ แห่ง ขนาดยาว ๒๐ เมตร
  - ลำห้วยปอ ม. ๒ จำนวน ๒ แห่ง ขนาดยาว ๒๐ เมตร
  - ลำห้วยปอ ม. ๔ จำนวน ๒ แห่ง ขนาดยาว ๒๕.๒๑ เมตร
  - ลำห้วยมะลิ ม. ๕ จำนวน ๑ แห่ง ขนาดยาว ๒๐ เมตร
  - ลำห้วยตาด ม. ๘ จำนวน ๑ แห่ง ขนาดยาว ๒๐ เมตร
  - ลำห้วยเทียม ม. ๗ จำนวน ๒ แห่ง ขนาดยาว ๒๐ เมตร

- ❖ บ่อน้ำตื้น จำนวน ๓ แห่ง
- ❖ บ่อน้ำโยก(บาดาล)ขนาด ๖ นิ้ว จำนวน ๕๑ แห่ง
- ❖ ประปาหมู่บ้าน จำนวน ๑๒ แห่ง
- ❖ ประปาผิวดินขนาดใหญ่ จำนวน ๑ แห่ง
- ❖ อ่างเก็บน้ำ อ่างหนองเม็ก ขนาดพื้นที่ประมาณ ๕๐ ไร่

## ๑.๖ ลักษณะของไม้/ป่าไม้

### ๑.๖.๑ ทรัพยากรธรรมชาติในพื้นที่ มีป่าสาธารณประโยชน์

- ❖ ป่าสงวนแห่งชาติป่าบุณฑริก ม.๑ จำนวน ๔๐ ไร่
- ❖ ป่าสงวนแห่งชาติป่าบุณฑริก ม.๒ จำนวน ๒๕ ไร่

## ๒. ด้านการเมือง/การปกครอง

### ๒.๑ เขตการปกครอง

#### ๒.๑.๑ จำนวนหมู่บ้านในเขตตำบลโนนค้อ ประกอบด้วย ๑๑ หมู่บ้าน ดังนี้

- ❖ จำนวนหมู่บ้าน/ฝ่ายปกครอง/ฝ่ายบริหาร ในเขต อบต.โนนค้อ ๑๑ หมู่บ้าน ดังนี้

หมู่ที่	ชื่อหมู่บ้าน	ผู้ปกครอง/ผู้ใหญ่บ้าน	สมาชิกอบต.	
๑	โนนค้อ	นายสมคิด สาวิโล	-ไม่มี-	-ไม่มี-
๒	โนนหมากเดือย	นายทองใบ บัวใหญ่	นายสังเวียน ดอนโมก	-ไม่มี-
๓	โนนสว่าง	นายธานินทร์ นรมาตย์	นายจันทร์ กัญจะนา	นายแสงทอง นามศรี
๔	หนองศิลา	นายชัยวัฒน์ วัจนะฮาด	นายยินดี ตาแก้ว	นายบุญธรรม นามวิชา
๕	โนนคำดูล	นายต๋อน ลาชัย	นายเสนห์ มีศิลป์	นายบุญ พันอุ
๖	หนองยู	นายหนูจร บุสรินทร์	นายอารักษ์ หงส์คำ	นายนิวัฒน์ ศรีภักดี
๗	หนองเม็ก	นายสวาสดี นาควัน	นายมีชัย สีแสนตร	นายสิทธิไชย ตาดำ
๘	โนนสวน	นายวรชาติ ราชรินทร์	นายโฮม สุขตะ	นายสบาย โคตรคันทา
๙	โนนสว่าง	นายสมปอง สุวรรณเพชร	นายอุดม ชูรัตน์	นางดอกอ้อ พลหาร
๑๐	โนนสว่าง	นายขาล ศิริโส	นายสายันต์ มณฑาทิพย์	นายจินดา โภสาราช

แผนพัฒนาท้องถิ่น ๕ ปี (พ.ศ. ๒๕๖๑ - ๒๕๖๕)

โดยองค์การบริหารส่วนตำบลโนนค้อ อำเภอบุณฑริก จังหวัดอุบลราชธานี

๑๑	โนนค้อ	นายวิชัย	จันทร์	นายคำมิตร	บุตรแดง	นายณรงค์	ศิริเวช
<b>คณะผู้บริหาร</b>							
				นายธีระพัฒน์	อุตพันธ์	นายก อบต.	
				นายสวน	นามวงศ์	รองนายก อบต.	
				นายแสง	สุกรี	รองนายก อบต.	
				นายวิเชียร	ชูรัตน์	เลขาฯนายก อบต.	

## ๒.๒ การเลือกตั้ง

สรุปการใช้สิทธิลงคะแนนเลือกตั้งสมาชิกสภาท้องถิ่น องค์การบริหารส่วนตำบลโนนค้อ อำเภอชุมพวง จังหวัด  
อุบลราชธานี วันที่เลือกตั้งวันที่ ๑๓ ตุลาคม ๒๕๕๕

เขตเลือกตั้ง	จำนวนผู้มีสิทธิเลือกตั้งในบัญชีรายชื่อ	จำนวนผู้มีสิทธิที่มาแสดงตนขอรับบัตร	จำนวนบัตรดี	จำนวนบัตรเสีย	จำนวนบัตรไม่ประสงค์ลงคะแนน
๑	๓๕๕	๒๖๘	๒๖๒	๖	๐
๒	๖๗๐	๔๘๙	๔๘๒	๖	๑
๓	๓๔๙	๒๖๒	๒๕๔	๘	๐
๔	๓๘๐	๓๑๔	๓๑๐	๔	๐
๕	๒๖๔	๒๑๙	๒๑๖	๓	๐
๖	๒๒๐	๑๗๔	๑๗๑	๓	๐
๗	๖๙๔	๕๕๐	๕๔๐	๑๐	๐
๘	๕๗๖	๔๔๐	๔๓๔	๖	๐
๙	๓๗๗	๓๐๙	๓๐๖	๓	๐
๑๐	๔๙๑	๓๘๑	๓๗๘	๓	๐
๑๑	๓๙๑	๓๐๑	๒๙๕	๖	๐

สรุปการใช้สิทธิลงคะแนนเลือกตั้งผู้บริหารท้องถิ่น องค์การบริหารส่วนตำบลโนนค้อ อำเภอชุมพวง จังหวัด  
อุบลราชธานี วันที่เลือกตั้งวันที่ ๑๓ ตุลาคม ๒๕๕๕

เขตเลือกตั้ง	จำนวนผู้มีสิทธิเลือกตั้งในบัญชีรายชื่อ	จำนวนผู้มีสิทธิที่มาแสดงตนขอรับบัตร	จำนวนบัตรดี	จำนวนบัตรเสีย	จำนวนบัตรไม่ประสงค์ลงคะแนน
๑	๓๕๕	๒๖๘	๒๔๔	๒๕	๐
๒	๖๗๐	๔๘๙	๔๖๒	๒๒	๑๕
๓	๓๔๙	๒๖๒	๒๕๔	๘	๐
๔	๓๘๐	๓๑๔	๒๙๗	๑๗	๐
๕	๒๖๔	๒๑๙	๒๑๑	๘	๐
๖	๒๒๐	๑๗๔	๑๕๗	๑๖	๑
๗	๖๙๔	๕๕๐	๕๒๕	๒๔	๑
๘	๕๗๖	๔๔๑	๔๐๙	๓๑	๑
๙	๓๗๗	๓๐๙	๒๙๔	๑๔	๑

๑๐	๔๙๑	๓๘๑	๓๖๘	๑๓	๐
๑๑	๓๙๓	๓๐๒	๒๘๕	๑๗	๐
รวม	๔,๗๗๐	๓,๗๐๙	๓,๕๐๖	๑๙๔	๙

๓. ประชากร

๓.๑ ข้อมูลเกี่ยวกับจำนวนประชากร

จำนวนประชากรและความหนาแน่นประชากร จากข้อมูลของสำนักบริหารการทะเบียน กรมการปกครองของ  
อำเภอบุณฑริก (ณ เดือน มกราคม พ.ศ. ๒๕๖๒) พบว่า จำนวนประชากรของตำบลโนนค้อ มีจำนวนทั้งสิ้น ๖,๙๑๙  
คน แยกเป็นชาย ๓,๔๙๓ คน หญิง ๓,๔๒๖ คน และมีจำนวนครัวเรือนทั้งสิ้น ๒,๒๙๗ ครัวเรือน

❖ จำนวนครัวเรือน และประชากร ณ ปี ๒๕๖๒ (ข้อมูล ณ เดือน มกราคม พ.ศ. ๒๕๖๒)

หมู่ที่	ชื่อหมู่บ้าน	ครัวเรือน	ชาย	หญิง	รวม
๑	บ้านโนนค้อ	๑๙๖	๒๕๖	๒๓๙	๔๙๕
๒	บ้านโนนหมากเดื่อย	๒๙๖	๔๘๗	๔๔๐	๙๒๗
๓	บ้านโนนสว่าง	๒๐๑	๒๓๑	๒๕๓	๔๘๔
๔	บ้านหนองศิลา	๑๗๖	๒๘๘	๓๐๒	๕๙๐
๕	บ้านโนนคำดูล	๑๑๙	๒๐๒	๑๘๘	๓๙๐
๖	บ้านหนองยู	๑๒๘	๑๗๒	๑๕๗	๓๒๙
๗	บ้านหนองเม็ก	๓๖๐	๕๐๘	๕๑๑	๑,๐๑๙
๘	บ้านโนนสวน	๒๖๑	๔๒๙	๓๙๖	๘๒๕
๙	บ้านโนนสว่าง	๑๕๘	๒๗๕	๒๗๕	๕๕๐
๑๐	บ้านโนนสว่าง	๒๓๔	๓๔๓	๓๔๑	๖๘๔
๑๑	บ้านโนนค้อ	๑๖๘	๒๗๔	๒๗๐	๕๔๔
รวม		๒,๒๙๗	๓,๔๙๓	๓,๔๒๖	๖,๙๑๙

๓.๒ ช่วงอายุและจำนวนประชากร ณ ๓๐ พฤษภาคม ๒๕๖๒



	หญิง	ชาย	หมายเหตุ
จำนวนประชากร เยาวชน	823 คน	828 คน	อายุต่ำกว่า ๑๘ ปี
จำนวนประชากร	2,190 คน	2,301 คน	อายุ ๑๘-๖๐ ปี
จำนวนประชากร ผู้สูงอายุ	357 คน	331 คน	อายุมากกว่า ๖๐ ปี
รวม	๓,๔๑๐ คน	๓,๕๒๘ คน	ทั้งสิ้น ๖,๙๓๘ คน

#### ๔. สภาพทางสังคม

##### ๔.๑ การศึกษา

ในพื้นที่องค์การบริหารส่วนตำบลโนนค้อ มีโรงเรียนในพื้นที่ ดังนี้

☞ โรงเรียนประถมศึกษา จำนวน ๔ โรงเรียน คือ

- ๑) โรงเรียนบ้านโนนค้อ
- ๒) โรงเรียนบ้านโนนหมากเดือย
- ๓) โรงเรียนบ้านโนนสว่าง
- ๔) โรงเรียนบ้านหนองยู

☞ โรงเรียนระดับมัธยมศึกษา จำนวน ๒ โรงเรียน คือ

- ๑) โรงเรียนบ้านโนนค้อ
- ๒) โรงเรียนบ้านโนนสว่าง

จำนวนนักเรียน / บุคลากรโรงเรียน โดยแยกเป็น (ข้อมูลเดือน ตุลาคม ๒๕๕๙)

๑) โรงเรียนบ้านโนนค้อ

- จำนวนนักเรียน

ระดับชั้น/ปี	ชาย	หญิง	รวม
ระดับอนุบาล ๒	๖	๑๐	๑๖
ระดับอนุบาล ๓	๑๐	๑๘	๒๘
ป. ๑	๙	๑๒	๒๑

ป.๒	๑๒	๑๐	๒๒
ป. ๓	๑๔	๙	๒๓
ป.๔	๑๑	๑๒	๒๓
ป. ๕	๑๔	๑๑	๒๕
ป.๖	๒๒	๙	๓๑
ม.๑	๑๔	๒๑	๓๕
ม.๒	๑๔	๑๒	๒๖
ม.๓	๑๒	๑๓	๒๕
<b>รวมทั้งสิ้น</b>	<b>๑๓๘</b>	<b>๑๓๗</b>	<b>๒๗๕</b>

- บุคลากร / ครูอาจารย์

ชาย ๘ คน หญิง ๑๒ คน รวม ๒๐ คน

- ผู้บริหาร นายไพบุลย์ ผลาเลิศ เป็นผู้อำนวยการโรงเรียนบ้านโนนค้อ

๒) โรงเรียนบ้านโนนหมากเดือย

ระดับชั้น/ปี	ชาย	หญิง	รวม
ระดับอนุบาล ๒	๓	๒	๕
ระดับอนุบาล ๓	๕	๕	๑๐
ป. ๑	๕	๖	๑๑
ป.๒	๙	๗	๑๖
ป. ๓	๖	๙	๑๕
ป.๔	๖	๒	๘
ป. ๕	๒	๔	๖
ป.๖	๖	๓	๙
<b>รวม</b>	<b>๔๒</b>	<b>๓๘</b>	<b>๘๐</b>

- บุคลากรครู/อาจารย์

ชาย ๓ คน หญิง ๖ คน รวม ๙ คน

- ผู้บริหาร นายประสิทธิ์ บุปผาวลัย เป็นผู้อำนวยการโรงเรียนบ้านโนนหมากเดี่ยว

๓) โรงเรียนบ้านโนนสว่าง

ระดับชั้น/ปี	ชาย	หญิง	รวม
ระดับอนุบาล ๑	-	-	-
ระดับอนุบาล ๒	๑๓	๑๒	๒๕
ป. ๑	๒๐	๑๑	๓๑
ป.๒	๙	๑๑	๒๐
ป. ๓	๙	๕	๑๔
ป.๔	๑๖	๑๘	๓๔
ป. ๕	๑๔	๑๖	๓๐
ป.๖	๒๑	๑๗	๓๘
ม.๑	๑๔	๑๖	๓๐
ม.๒	๑๐	๕	๑๕
ม.๓	๕	๘	๑๓
รวมทั้งหมด	๑๗๑	๑๑๙	๒๙๐

- บุคลากรครู/อาจารย์

ชาย ๔ คน หญิง ๑๔ คน รวม ๑๘ คน

- ผู้บริหาร นางสาวสมร เคหารมย์ เป็นผู้อำนวยการโรงเรียนบ้านโนนสว่าง

#### ๔.)โรงเรียนบ้านหนองยู

ระดับชั้น/ปี	ชาย	หญิง	รวม
ระดับอนุบาล ๑	-	-	-
ระดับอนุบาล ๒	๒	๐	๒
ป. ๑	๑	๒	๓
ป.๒	๑	๑	๒
ป. ๓	๑	๒	๓
ป.๔	๒	๒	๔
ป. ๕	๗	๓	๑๐
ป.๖	๒	๒	๔
รวม	๑๖	๑๒	๒๘

#### - บุคลากรครู/อาจารย์

ชาย ๓ คน หญิง ๑ คน รวม ๔ คน

#### - ผู้บริหาร นายอ่วง สุธรรมมา เป็นผู้อำนวยการโรงเรียนบ้านโนนสว่าง

#### การจัดการระบบศึกษา

องค์การบริหารส่วนตำบลโนนคือ ได้ดำเนินการตามโครงการถ่ายโอนภารกิจจัดการศึกษาอนุบาล ๓ ขวบ ซึ่งปฏิบัติตามนโยบายการกระจายอำนาจให้แก่องค์กรปกครองส่วนท้องถิ่นตามรัฐธรรมนูญแห่งราชอาณาจักรไทย พุทธศักราช ๒๖๐๐ มาตรา ๗๙ และพระราชบัญญัติกำหนดแผนและขั้นตอนการกระจายอำนาจให้แก่องค์กรปกครองส่วนท้องถิ่น พุทธศักราช ๒๕๔๒ มาตรา ๓๐ กระทรวงศึกษาธิการมีนโยบายถ่ายโอนการจัดการศึกษาอนุบาล ๓ ขวบ ให้แก่องค์กรปกครองส่วนท้องถิ่นดำเนินการในปีการศึกษา ๒๕๔๔ โดยให้โรงเรียนในสังกัดสำนักงานคณะกรรมการ

แผนพัฒนาท้องถิ่น ๕ ปี (พ.ศ. ๒๕๖๑ - ๒๕๖๕)

โดยองค์การบริหารส่วนตำบลโนนคือ อำเภอบุณฑริก จังหวัดอุบลราชธานี

ประถมศึกษาแห่งชาติดิ่งตรีเด็กอนุบาล ๓ ขวบ เข้าเรียน แต่ให้ความร่วมมือกับท้องถิ่นในการจัดการศึกษาอนุบาล ๓ ขวบ โดยสนับสนุนด้านอาคารสถานที่ ด้านวิชาการและครูอัตราจ้างหรือครูผู้สอนให้ช่วยดำเนินการสอนต่อไป โดยมีสถานศึกษา/ศูนย์พัฒนาเด็กเล็กก่อนวัยเรียน จำนวน ๖ ศูนย์ ดังนี้

๑.) ศูนย์พัฒนาเด็กเล็กบ้านโนนค้อ

จำนวน		รวม
ชาย	หญิง	๔๐
๑๘	๒๒	

- บุคลากร / ครูผู้ดูแลเด็ก จำนวน ชาย - คน หญิง ๔ คน

๒.) ศูนย์พัฒนาเด็กเล็กบ้านโนนหมากเดือย

จำนวน		รวม
ชาย	หญิง	๒๘
๑๒	๑๖	

- บุคลากร / ครูผู้ดูแลเด็ก จำนวน ชาย - คน หญิง ๓ คน

๓.) ศูนย์พัฒนาเด็กเล็กบ้านโนนสว่าง-หนองเม็ก

จำนวน		รวม
ชาย	หญิง	๗๑
๔๒	๒๙	

- บุคลากร / ครูผู้ดูแลเด็ก จำนวน ชาย - คน หญิง ๗ คน

๔.) ศูนย์พัฒนาเด็กเล็กบ้านหนองศิลา

จำนวน		รวม
ชาย	หญิง	๑๑
๗	๔	

- บุคลากร / ครูผู้ดูแลเด็ก จำนวน ชาย - คน หญิง ๒ คน

๕.) ศูนย์พัฒนาเด็กเล็กบ้านหนองยู

จำนวน		รวม
ชาย	หญิง	๑๒
๗	๕	

- บุคลากร / ครูผู้ดูแลเด็ก จำนวน ชาย - คน หญิง ๒ คน

๖.) ศูนย์พัฒนาเด็กเล็กบ้านโนนคำดูล

จำนวน		รวม
ชาย	หญิง	๑๘
๘	๑๐	

- บุคลากร / ครูผู้ดูแลเด็ก จำนวน ชาย - คน หญิง ๒ คน

๔.๒ สาธารณสุข

- โรงพยาบาลส่งเสริมสุขภาพตำบล จำนวน ๒ แห่ง
- สถานพยาบาลเอกชน จำนวน ๒ แห่ง
- อัตราการมีและใช้ส้วมราดน้ำ ร้อยละ ๑๐๐%

❖ โรงพยาบาลส่งเสริมสุขภาพตำบล ๒ แห่ง คือ

๑. รพ.สต.โนนค้อ ตั้งอยู่ที่บ้านโนนค้อ หมู่ที่ ๑ โดยมีบุคลากร ดังนี้

- ๑) นายจักรี จันทะเกษ ตำแหน่ง นักวิชาการสาธารณสุขชำนาญการ ผอ.รพ.สต.โนนค้อ
- ๒) นางสาวมะลิวรรณ พลภักดิ์ ตำแหน่ง เจ้าพนักงานสาธารณสุขปฏิบัติงาน

- ๓) นางสาวเดือนเพ็ญ กองแก้ว ตำแหน่ง พนักงานบันทึกข้อมูล
- ๔) นางรุ่งนภา หอมทรัพย์ ตำแหน่ง พนักงานบริการ
- ๕) นางสมใจ โพร้ง ตำแหน่ง คนงานทั่วไป(คนพิการมาตรา๓๙)
- \* อาสาสมัครสาธารณสุข จำนวน ๖๗ คน

## ๒. รพ.สต.โนนสว่าง ตั้งอยู่ที่บ้านโนนสว่าง หมู่ที่ ๙ โดยมีบุคลากร ดังนี้

- ๑) นางนวลฉวี ศรีแก้ว ตำแหน่ง ผอ.รพ.สต.โนนสว่าง
- ๒) นางสาวอัญชลี ทูมมณี ตำแหน่ง พยาบาลวิชาชีพชำนาญการ
- ๓) นางสาวรัตติกาล วงศ์กระจ่าง ตำแหน่ง เจ้าพนักงานทันตสาธารณสุขปฏิบัติงาน
- ๔) นางสาวณัฐธิดา ทาวะพรหม ตำแหน่ง นักวิชาการสาธารณสุข
- ๕) นางเสถียร ผิวเงิน ตำแหน่ง พนักงานธุรการ
- ๖) นายบุญนong บุญธรรม ตำแหน่งพนักงานบริการ
- ๗) นางทองพูน แพงถิ่น ตำแหน่ง ผู้ช่วยแพทย์แผนไทย
- ๘) นางธัญชนก เขียววิจิตร ตำแหน่ง ผู้ช่วยทันตแพทย์
- \*อาสาสมัครสาธารณสุข จำนวน ๕๖ คน

### ๔.๓ อาชญากรรม

อบต.โนนคือ ไม่มีเหตุอาชญากรรมเกิดขึ้น แต่มีเหตุการณ์ลักษณะมอทรัพย์สิ้นประชาชน และทำลายทรัพย์สินของราชการ ซึ่งอบต.โนนคือก็ได้ดำเนินการป้องกันการเกิดเหตุดังกล่าว วิธีการแก้ปัญหาของอบต.โนนคือ ที่สามารถดำเนินการได้ตามอำนาจหน้าที่และงบประมาณที่มีอยู่อย่างจำกัด คือการติดตั้งไฟฟ้าส่องสว่างในจุดที่เป็นที่สาธารณะรวมทั้งได้ตั้งจุดตรวจ จุดสกัด จุดบริการ ในช่วงเทศกาลที่มีวันหยุดหลายวันเพื่ออำนวยความสะดวกให้กับประชาชน แต่ปัญหาที่พบเป็นประจำคือการทะเลาะวิวาทของกลุ่มวัยรุ่นโดยเฉพาะในสถานที่จัดงานดนตรี งานมหรสพ เป็นปัญหาที่

ชุมชนได้รับผลกระทบเป็นอย่างมาก การแก้ไขปัญหา คือการแจ้งเตือนให้ผู้ปกครองดูแลบุตรหลานของตน ประชาสัมพันธ์ให้ทราบถึงผลกระทบ ผลเสียหาย และโทษที่ได้รับจากการเกิดเหตุทะเลาะวิวาท การขอความร่วมมือไปยังผู้นำ การขอกำลังจาก ตำรวจ ผู้นำ อปพร. เพื่อระงับเหตุไม่ให้เกิดความรุนแรง แต่จะไม่ให้เกิดขึ้นเลยยังเป็นปัญหาที่ปัจจุบันไม่สามารถที่จะแก้ไขได้ ทั้งที่มีการร่วมมือกันหลายฝ่าย เป็นเรื่องที่ทางอบต.จะต้องหาวิธีที่จะแก้ไขปัญหาให้กับประชาชนต่อไปตามอำนาจหน้าที่ที่สามารถดำเนินการได้

#### ๔.๔ ยาเสพติด

##### ❖ ผู้ติดยาเสพติด

ผู้ติดยาเสพติดในเขตพื้นที่องค์การบริหารส่วนตำบลโนนค้อ จำนวน ๑๗๐ คน แยกเป็น

- ผู้ได้รับการบำบัด จำนวน ๕๐ คน
- ผู้มีรายชื่อแต่ไม่ได้ยุ่งเกี่ยวแล้ว จำนวน ๑๒๐ คน

#### ๔.๕ การสังคมสงเคราะห์

องค์การบริหารส่วนตำบลโนนค้อ ได้ดำเนินการด้านสังคมสงเคราะห์ ดังนี้

๑. ดำเนินการจ่ายเบี้ยยังชีพให้กับผู้สูงอายุ ผู้พิการ และผู้ป่วยเอดส์
  ๒. รับลงทะเบียนและประสานโครงการเงินอุดหนุนเพื่อการเลี้ยงดูเด็กแรกเกิด
  ๓. ประสานการทำบัตรผู้พิการ
  ๔. ตั้งโครงการช่วยเหลือผู้ยากจน ยากไร้ รายได้น้อย และผู้ด้อยโอกาสไร้ที่พึ่ง
  ๖. ตั้งชมรมคนพิการตำบลโนนค้อ
- จำนวนผู้ที่ได้รับสวัสดิการต่างๆ แยกตามหมู่บ้าน ๑๑ หมู่บ้านดังนี้

(ข้อมูล ณ เดือน ๑ ตุลาคม พ.ศ. ๒๕๖๑)



หมู่ที่	ชื่อหมู่บ้าน	จำนวนผู้ที่ได้รับสวัสดิการฯ				
		ผู้สูงอายุ	คนพิการ	ผู้ติดเชื้อ	รวม	หมายเหตุ
๑	บ้านโนนค้อ	๖๕	๑๖	-	๘๑	
๒	บ้านโนนหมากเดือย	๑๒๓	๔๑	๑	๑๖๕	
๓	บ้านโนนสว่าง	๕๘	๑๑	-	๖๙	
๔	บ้านหนองศิลา	๖๓	๑๕	-	๗๘	
๕	บ้านโนนคำดูล	๓๗	๑๕	-	๕๒	
๖	บ้านหนองยู	๓๓	๑๐	-	๔๓	
๗	บ้านหนองเม็ก	๑๒๙	๒๖	-	๑๕๕	
๘	บ้านโนนสวน	๙๕	๔๗	๑	๑๔๓	
๙	บ้านโนนสว่าง	๗๐	๓๑	-	๑๐๑	
๑๐	บ้านโนนสว่าง	๘๖	๒๗	๒	๑๑๕	
๑๑	บ้านโนนค้อ	๖๑	๒๑	๑	๘๓	
รวม		๘๒๐	๒๖๐	๕	๙๐๘	

## ๕. ระบบบริการพื้นฐาน

### ๕.๑ การคมนาคมขนส่ง

การคมนาคม มีทางหลวงแผ่นดินผ่าน จำนวน ๒ สาย คือสายโนนสวรรค์ - โสภแสงนาจะหลวยและสายจากอำเภอชุมพลทริก - แก้งสมบูรณ์ - โนนค้อ สำหรับภายในหมู่บ้าน ตำบล จะเป็นถนนคอนกรีตบางส่วนและถนนลูกรังเชื่อมต่อระหว่างหมู่บ้านต่าง ๆ การสัญจรไปมาในฤดูฝนได้รับความเดือดร้อนบางส่วน

### ๕.๒ การไฟฟ้า

- ❖ จำนวนหมู่บ้านที่ไฟฟ้าเข้าถึง จำนวน ๑๑ หมู่บ้าน
- ❖ จำนวนประชากรที่ใช้ไฟฟ้า จำนวน ๒,๒๙๗ คน

### ๕.๓ การประปา

จำนวนครัวเรือนมีน้ำประปาใช้	๒,๑๐๐ ครัวเรือน
จำนวนครัวเรือนที่ไม่มีน้ำประปาใช้	๑๙๗ ครัวเรือน

### ๕.๔ โทรศัพท์

❖ ตู้โทรศัพท์ ทางไกลชนบท                      จำนวน -                      แห่ง

### ๕.๕ ไปรษณีย์/การสื่อสาร/การขนส่งวัสดุ ครุภัณฑ์

❖ ที่ทำการไปรษณีย์โทรเลข                      จำนวน -                      แห่ง

❖ สถานีโทรคมนาคมอื่น ๆ                      จำนวน -                      แห่ง

## ๖. ระบบเศรษฐกิจ

### ๖.๑ การเกษตร

ประชากรในเขตองค์การบริหารส่วนตำบลโนนค้อ ส่วนใหญ่มีอาชีพเกษตรกรรม เช่น ทำนา

ไร่ปอ ไร่ยางพารา ไร่มันสำปะหลัง ปลูกพืชผักสวนครัว เป็นต้น ส่วนอาชีพเสริมได้แก่ การเลี้ยงสัตว์ เช่น โค กระบือ สุกร เป็ด ไก่ ฯลฯ และอาชีพหัตถกรรมสิ่งทอของกลุ่มสตรีตำบล เช่น การทอผ้าไหม สานกระติบ สานหมวก

### ๖.๒ การพาณิชย์/กลุ่มอาชีพ

- ปั้มน้ำมันหลอด                      ๕                      แห่ง

- ปั้มน้ำมัน                      ๑                      แห่ง

- ปั้มน้ำมันหยอดเหรียญ                      ๑๑                      แห่ง

- โรงเรียน ๙ แห่ง
- ศูนย์สาธิตการตลาด ๒ แห่ง
- ร้านค้า/ร้านขายของชำ ๓๘ แห่ง

๗. เศรษฐกิจพอเพียงท้องถิ่น (ด้านการเกษตรและแหล่งน้ำ)

๗.๑ ข้อมูลพื้นฐานของหมู่บ้านหรือชุมชน

หมู่บ้าน/ชุมชน	ชาย	หญิง	ครัวเรือน	พื้นที่ (ไร่)
<a href="#">บ้านหนองยู</a>	๑๗๓	๑๕๕	๑๐๐	๒,๗๐๐
<a href="#">บ้านหนองศิลา</a>	๒๘๙	๒๙๙	๑๖๗	๖,๐๗๙
<a href="#">บ้านหนองเม็ก</a>	๕๐๗	๕๑๑	๓๕๗	๕,๘๗๙
<a href="#">บ้านโนนคำดูล</a>	๒๐๐	๑๙๐	๑๑๓	๒,๔๕๐
<a href="#">บ้านโนนค้อ</a>	๕๒๗	๕๐๒	๓๔๒	๔,๐๑๖
<a href="#">บ้านโนนสวน</a>	๔๓๑	๓๙๓	๒๔๙	๓,๕๓๑
<a href="#">บ้านโนนสว่าง</a>	๘๔๗	๘๖๐	๕๗๓	๑๖,๔๒๘
<a href="#">บ้านโนนหมากเดือย</a>	๔๘๙	๔๓๑	๒๙๓	๓,๐๕๕

๗.๒ ข้อมูลด้านการเกษตร

ข้อมูลทางการเกษตร (ทำนา)

นอกเขตชลประทาน

หมู่บ้าน	จำนวนครัวเรือน	ต้นทุนเฉลี่ย	ราคาขายเฉลี่ย
บ้านหนองยู	๗๖	๒,๐๐๐	๓,๕๐๐
บ้านหนองศิลา	๑๓๐	๑,๐๐๐	๒,๕๐๐
บ้านหนองเม็ก	๑๐๘	๑๕๐	๔,๕๐๐
บ้านโนนคำดูล	๗๕	๑,๐๐๐	๒,๐๐๐

บ้านโนนค้อ	๒๔๗	๒,๖๐๐	,๕๐๐
บ้านโนนสวน	๑๕๐	๘๐๐	๒,๗๐๐
บ้านโนนสว่าง	๓๖๙	๓,๔๐๐	๑๔,๔๙๐
บ้านโนนหมากเดือย	๒๐๒	๔๕๐	,๕๐๐

ข้อมูลทางการเกษตร (ทำสวน)

ข้าวโพดหวาน

จำนวนคร้วเรือน ต้นทุนการผลิตเฉลี่ย ราคาขายโดยเฉลี่ย

บ้านโนนสวน	๑๐	๗๐๐	๓๐,๐๐๐
------------	----	-----	--------

ข้อมูลด้านการเกษตร (ทำไร่)

	ข้าวโพด			มัน		
	จำนวนคร้วเรือน	ต้นทุนการผลิตเฉลี่ย	ราคาโดยเฉลี่ย	จำนวนคร้วเรือน	ต้นทุนการผลิตเฉลี่ย	ราคาโดยเฉลี่ย
บ้านโนนค้อ				๔	๘,๐๐๐	๘,๐๐๐
บ้านโนนคำดูล				๑๕	๑,๒๐๐	๘,๐๐๐
บ้านโนนสวน				๕	๑,๒๐๐	๘,๐๐๐
บ้านโนนสว่าง				๑๑	๑,๕๐๐	๖,๐๐๐
บ้านโนนหมากเดือย	๒๑	๑๒๐	๑๓,๕๐๐			
บ้านหนองเม็ก				๒	๒๐๐	๒,๕๐๐
บ้านหนองยู	๕	๔,๐๐๐	๑๕,๐๐๐	๓๐	๒,๕๐๐	๖,๐๐๐
บ้านหนองศิลา				๓	๑,๐๐๐	๑,๐๐๐

๗.๓ ข้อมูลด้านแหล่งน้ำทางการเกษตร

แหล่งน้ำทางการเกษตร (ธรรมชาติ)					แหล่งน้ำทางการเกษตร (ที่มนุษย์สร้าง)				
แหล่งน้ำธรรมชาติ	เพียงพอ	ไม่เพียงพอ	หวัถึง	ไม่หวัถึง	แหล่งน้ำที่มนุษย์สร้าง	เพียงพอ	ไม่เพียงพอ	หวัถึง	ไม่หวัถึง
แม่น้ำ	1	0	0	0	แก้มลิง	0	1	0	1
ห้วยลำธาร	0	5	0	5	อ่างเก็บน้ำ	1	1	1	1

#### ๗.๔ ข้อมูลด้านแหล่งน้ำกิน น้ำใช้ (หรือน้ำเพื่อการอุปโภค บริโภค)

แหล่งน้ำกิน	ไม่มี	เพียงพอ	ไม่เพียงพอ	ทั่วถึง	ไม่ทั่วถึง
บ่อบาดาลสาธารณะ	๗	๐	๔	๐	๔
บ่อน้ำตื้นสาธารณะ	๙	๐	๒	๐	๒
ประปาหมู่บ้าน (ขององค์กรปกครองส่วนท้องถิ่น)	๑	๘	๒	๗	๒
ระบบประปา (การประปาส่วนภูมิภาค)	๑๐	๑	๐	๑	๐
แหล่งน้ำธรรมชาติ	๘	๐	๓	๐	๓

#### ๘. ศาสนา ประเพณี วัฒนธรรม

##### ๘.๑ การนับถือศาสนา

ประชาชนในเขตตำบลโนนค้อ จะนับถือศาสนาพุทธ โดยมีศาสนสถาน ๘ แห่ง คือ

แผนพัฒนาท้องถิ่น ๕ ปี (พ.ศ. ๒๕๖๑ - ๒๕๖๕)

โดยองค์การบริหารส่วนตำบลโนนค้อ อำเภอชุมพลบุรี จังหวัดอุบลราชธานี

๑. วัดบ้านโนนค้อ ตั้งอยู่ที่ บ้านโนนค้อ หมู่ที่ ๑ โดยมีหลวงปู่คำภา พุทธสะโร รักษาการเจ้าอาวาส
๒. วัดบ้านโนนหมากเดือย ตั้งอยู่ที่ หมู่ที่ ๒ โดยมีพระครูมงคล กิตติยาภรณ์ เจ้าอาวาส
๓. วัดบ้านโนนสว่าง ตั้งอยู่ที่ บ้านโนนสว่างหมู่ที่ ๓ โดยมีพระมหาบัวกัน ชินวังโส เป็นเจ้าอาวาส
๔. วัดบ้านหนองศิลา ตั้งอยู่ที่ บ้านหนองศิลาหมู่ที่ ๔ โดยมีพระอาจารย์บิณ สิริจันโท เป็นเจ้าอาวาส
๕. สำนักสงฆ์บ้าน ตั้งอยู่ที่บ้าน หมู่ที่ ๕ โดยมีพระอาจารย์อุดร จุฑธรรมโม เป็นเจ้าสำนัก
๖. วัดบ้านหนองยู ตั้งอยู่ที่บ้านหนองยูหมู่ที่ ๖ โดยมีพระอธิการเคน ปลันโน เป็นเจ้าอาวาส
๗. สำนักสงฆ์บ้านหนองเม็ก ตั้งอยู่ที่บ้านหนองเม็ก หมู่ที่ ๗ โดยมี หลวงปู่เล็ง เป็นเจ้าสำนัก
๘. สำนักสงฆ์บ้านโนนสวนเจริญธรรม ตั้งอยู่ที่ บ้านโนนสวน หมู่ที่ ๘ พระ ว่าง เป็นเจ้าสำนัก

## ๘.๒ ประเพณีและงานประจำปี

- บุญออกพรรษา, บุญกฐิน, บุญประจำปีเดือน ๔ มหาเวชสันดรชาดก, บุญบังไฟ,
- บุญเข้าพรรษา

## ๗.๓ ภูมิปัญญาท้องถิ่น ภาษาถิ่น

- ทอผ้าไหมมัดหมี่ -ทอผ้ากาบบัว -อีสาน(ลาว)

## ๗.๔ สินค้าพื้นเมืองและของที่ระลึก

- ผ้าไหมมัดหมี่ -ผ้าลายกาบบัว

## ๘. ทรัพยากรธรรมชาติ

### ๘.๑ น้ำ

#### ๘.๑.๑ แหล่งน้ำธรรมชาติ

- ❖ หนองสามขา ม. ๕ พื้นที่ ๑๐ ไร่ หนองบอน ม. ๒ พื้นที่ ๕ ไร่
- ❖ หนองแปน ม. ๑ พื้นที่ ๕ ไร่ ลำห้วยปอ ม. ๕,๖ ลำห้วยสุบ ม. ๔
- ❖ ลำห้วยตาด ม . ๑,๒,๓,๘
- ❖ อ่างน้ำห้วยเทียม หมู่ที่ ๗

#### ๘.๑.๒ แหล่งน้ำที่สร้างขึ้น

- ❖ สระเก็บน้ำ ม. ๖ พื้นที่ ๑๒ ไร่
- ❖ ฝายน้ำล้น จำนวน ๗ แห่ง ดังนี้

- ล้ำห้วยตาด ม. ๑ จำนวน ๓ แห่ง ขนาดยาว ๒๐ เมตร
- ล้ำห้วยตาด ม. ๒ จำนวน ๑ แห่ง ขนาดยาว ๒๐ เมตร
- ล้ำห้วยปอ ม. ๒ จำนวน ๒ แห่ง ขนาดยาว ๒๐ เมตร
- ล้ำห้วยปอ ม. ๔ จำนวน ๒ แห่ง ขนาดยาว ๒๕.๒๑ เมตร
- ล้ำห้วยมะลี้ ม. ๕ จำนวน ๑ แห่ง ขนาดยาว ๒๐ เมตร
- ล้ำห้วยตาด ม. ๘ จำนวน ๑ แห่ง ขนาดยาว ๒๐ เมตร
- ล้ำห้วยเทียม ม. ๗ จำนวน ๒ แห่ง ขนาดยาว ๒๐ เมตร

- ❖ บ่อน้ำตื้น จำนวน ๓ แห่ง
- ❖ บ่อน้ำโยก(บาดาล)ขนาด ๖ นิ้ว จำนวน ๕๑ แห่ง
- ❖ ประปาหมู่บ้าน จำนวน ๑๒ แห่ง
- ❖ ประปาผิวดินขนาดใหญ่ จำนวน ๑ แห่ง
- ❖ อ่างเก็บน้ำ อ่างหนองเม็ก ขนาดพื้นที่ประมาณ ๕๐ ไร่

## ๘.๒ ป่าไม้

มีป่าสาธารณประโยชน์

- ❖ ป่าสงวนแห่งชาติป่าบุณฑริก ม.๑ จำนวน ๔๐ ไร่
- ❖ ป่าสงวนแห่งชาติป่าบุณฑริก ม.๒ จำนวน ๒๕ ไร่

## ๘.๓ คุณภาพของทรัพยากรธรรมชาติ

ในพื้นที่ของตำบลโนนคือส่วนมากเป็นพื้นที่สำหรับเพาะปลูก ที่อยู่อาศัย ร้านค้า สถานประกอบการ ตามลำดับ และมีพื้นที่เพียงเล็กน้อยที่เป็นพื้นที่สาธารณะ ทรัพยากรธรรมชาติในพื้นที่ ก็ได้แก่ ดิน น้ำ ต้นไม้ อากาศที่ไม่มีมลพิษ น้ำในการเกษตรก็ต้องรอฤดูฝน มีแหล่งน้ำใช้ในการเกษตรไม่เพียงพอ ปัญหาคือยังไม่สามารถหาแหล่งน้ำสำหรับการเกษตรได้เพิ่มขึ้น เพราะพื้นที่ส่วนมากเป็นของประชาชน ปัญหาด้านขยะ เมื่อชุมชนแออัด ขยะก็มากขึ้น การแก้ไขปัญหา เช่น โครงการปลูกต้นไม้ในวันสำคัญต่างๆ ในพื้นที่ของตนเองและที่สาธารณะ รวมทั้งปรับปรุงสภาพภูมิทัศน์ของเมืองให้ร่มรื่นสวยงาม ให้เป็นเมืองน่าอยู่ เป็นที่พักผ่อนหย่อนใจของประชาชน ฯลฯ

## ส่วนที่ ๒

### สรุปผลการพัฒนาท้องถิ่นตามแผนพัฒนาท้องถิ่น

#### ๑. สรุปผลการดำเนินงานตามงบประมาณที่ได้รับ และการเบิกจ่ายงบประมาณ

ในปีงบประมาณ พ.ศ. ๒๕๕๗ - ๒๕๖๐

##### ๑.๑ สรุปสถานการณ์พัฒนา การตั้งงบประมาณ การเบิกจ่ายงบประมาณ

ตามที่องค์การบริหารส่วนตำบลโนนค้อ ได้ดำเนินการจัดทำแผนยุทธศาสตร์การพัฒนากองการพัฒา เพื่อใช้เป็นกรอบในการจัดทำแผนพัฒนาสามปี อันมีลักษณะเป็นแผนพัฒนาเศรษฐกิจและสังคมขององค์กรปกครองส่วนท้องถิ่นเป็นแผนที่สอดคล้องกับแผนยุทธศาสตร์การพัฒา อันมีลักษณะเป็นการกำหนดรายละเอียดแผนงาน โครงการพัฒนาที่จัดทำขึ้นสำหรับปีงบประมาณแต่ละปี ซึ่งมีความต่อเนื่องและเป็นแผนก้าวหน้าครอบคลุมระยะเวลาสามปีโดยมีการทบทวนเพื่อปรับปรุงเป็นประจำทุกปี โดยองค์การบริหารส่วนตำบลโนนค้อได้ใช้แผนพัฒนาสามปีเป็นกรอบในการจัดทำงบประมาณรายจ่ายประจำปี การถ่ายขาดเงินสะสม เงินอุดหนุนเฉพาะกิจ

แผนพัฒนาท้องถิ่น ๕ ปี (พ.ศ. ๒๕๖๑ - ๒๕๖๕)

โดยองค์การบริหารส่วนตำบลโนนค้อ อำเภอชุมพวง จังหวัดอุบลราชธานี



โครงการที่ขอให้หน่วยงานอื่นมาดำเนินงานให้ รวมทั้งวางแนวทางเพื่อให้มีการปฏิบัติให้บรรลุวัตถุประสงค์ตามโครงการที่กำหนดไว้ในแผนพัฒนาสามปี

ทั้งนี้ องค์การบริหารส่วนตำบลโนนค้อ ได้ดำเนินการตั้งงบประมาณ การเบิกจ่ายงบประมาณดังกล่าว ตามแผนพัฒนาซึ่งสามารถสรุปได้ดังนี้

➤ สรุปสถานการณ์พัฒนา

ยุทธศาสตร์	๒๕๕๗		๒๕๕๘		๒๕๕๙		๒๕๖๐	
	จำนวน	งบประมาณ	จำนวน	งบประมาณ	จำนวน	งบประมาณ	จำนวน	งบประมาณ
ยุทธศาสตร์การพัฒนาด้านโครงสร้างพื้นฐาน	๔๕	๙,๓๐๐,๐๐๐	๗๐	๑๓,๗๗๐,๐๐๐	๗๑	๑๗,๗๙๐,๐๐๐	๙๙	๓๐,๒๔๐,๐๐๐
ยุทธศาสตร์การพัฒนาเศรษฐกิจ	๓๑	๑,๑๑๒,๕๐๐	๓๕	๑,๑๔๓,๕๐๐	๓๖	๑,๓๖๓,๕๐๐	๓๓	๑,๖๐๕,๐๐๐
ยุทธศาสตร์การพัฒนาสังคม การศึกษา ศาสนา วัฒนธรรมประเพณีและการสาธารณสุข	๕๒	๑๒,๐๙๘,๖๑๐	๕๘	๑๑,๘๗๖,๘๑๐	๖๑	๑๕,๗๕๕,๔๑๐	๕๐	๑๖,๔๐๐,๕๔๐
ยุทธศาสตร์การบริหารจัดการทรัพยากรธรรมชาติและสิ่งแวดล้อม	๑๑	๕๑๕,๐๐๐	๑๑	๔๕๕,๐๐๐	๑๒	๕๒๕,๐๐๐	๑๒	๕๘๕,๐๐๐
ยุทธศาสตร์การบริหารจัดการบ้านเมืองที่ดี	๒๘	๑๖๘,๘๐๐	๒๘	๓,๕๑๘,๐๐๐	๓๐	๓,๙๔๐,๖๐๐.๐๐	๒๗	๓,๓๔๗,๖๐๐
ยุทธศาสตร์ตามแผนการกระจายอำนาจให้แก่องค์กรปกครองส่วนท้องถิ่นและแนวนโยบายของรัฐบาล	๒๔	๓,๑๕๕,๐๐๐	๒๖	๖๙๕,๐๐๐	๒๕	๑,๓๑๕,๖๐๐.๐๐	๓๖	๒,๓๗๖,๕๐๐
การพัฒนาคุณภาพชีวิตที่ดีและเสริมสร้างความเข้มแข็งของชุมชน	-	-	-	-	๒	๕๑,๐๐๐.๐๐	-	-
<b>รวม</b>	<b>๑๙๑</b>	<b>๒๖,๓๔๙,๙๑๐</b>	<b>๒๒๘</b>	<b>๓๑,๔๕๘,๓๑๐</b>	<b>๒๓๗</b>	<b>๔๐,๗๔๑,๑๑๐</b>	<b>๒๕๗</b>	<b>๕๔,๕๕๔,๖๔๐</b>

➤ สรุปสถานการณ์การตั้งงบประมาณ

ยุทธศาสตร์	๒๕๕๗	๒๕๕๘	๒๕๕๙	๒๕๖๐
------------	------	------	------	------

	โครงการ	งบประมาณ ตามข้อบัญญัติ	โครงการ	งบประมาณ ตามข้อบัญญัติ	โครงการ	งบประมาณ ตามข้อบัญญัติ	โครงการ	งบประมาณ ตามข้อบัญญัติ
ยุทธศาสตร์การพัฒนาด้าน โครงสร้างพื้นฐาน	๑๗	๑,๒๐๐,๐๐๐	๒๗	๓,๔๘๑,๓๐๐	๑๖	๒,๐๐๒,๐๐๐	๒๘	๓,๗๒๐,๓๐๐
ยุทธศาสตร์การพัฒนาเศรษฐกิจ	๒๓	๒๑๐,๐๐๐	๒๐	๖๙๕,๐๐๐	๑๘	๕๙๕,๐๐๐	๓	๙๐,๐๐๐
ยุทธศาสตร์การพัฒนาลังคม การศึกษา ศาสนา วัฒนธรรม ประเพณีและการสาธารณสุข	๔๒	๒,๐๙๑,๓๐๐	๒๓	๓,๖๔๓,๓๔๐	๓๕	๘,๘๔๗,๔๕๐	๔๐	๑๔,๕๓๓,๒๒๐
ยุทธศาสตร์การบริหารจัดการ ทรัพยากรธรรมชาติ และ สิ่งแวดล้อม	๑		๑	๐	๑	๕๕,๐๐๐	๑	๑๔๕,๐๐๐
ยุทธศาสตร์การบริหารจัดการ บ้านเมืองที่ดี	๑๒	๓๘,๐๐๐	๕	๑๐๐,๐๐๐	๓๙	๑,๔๙๔,๐๐๐	๒๒	๑,๓๘๗,๕๐๐
ยุทธศาสตร์ตามแผนการกระจาย อำนาจให้แก่องค์กรปกครองส่วน ท้องถิ่นและแนวนโยบายของรัฐบาล	๘	๓๐,๐๐๐	๓	๐	๗	๕๒๐,๐๐๐	๕	๔๖๐,๐๐๐
<b>รวม</b>	<b>๑๐๓</b>	<b>๓,๕๖๙,๓๐๐</b>	<b>๗๙</b>	<b>๗,๙๑๙,๖๔๐</b>	<b>๑๑๖</b>	<b>๑๓,๕๕๘,๔๕๐</b>	<b>๙๙</b>	<b>๒๐,๓๓๖,๐๒๐</b>



➤ สรุปสถานการณ์การเบิกจ่าย

ยุทธศาสตร์	๒๕๕๗			๒๕๕๘			๒๕๕๙			๒๕๖๐		
	จ่ายจาก ข้อบัญญัติ	จ่ายจากเงิน สะสม	รวม	จ่ายจาก ข้อบัญญัติ	จ่ายจากเงินสะสม	รวม	จ่ายจาก ข้อบัญญัติ	จ่ายจากเงินสะสม	รวม	จ่ายจาก ข้อบัญญัติ	จ่ายจากเงินสะสม	รวม
ยุทธศาสตร์การพัฒนา ด้านโครงสร้างพื้นฐาน	๙,๓๐๐,๐๐๐	๒,๙๕๐,๗๗๕	๑๒,๒๕๐,๗๗๕	๕,๓๒๘,๑๘๗	๑,๑๓๗,๕๐๖.๘๐	๖,๔๖๕,๖๙๔	๑,๘๗๕,๖๔๕	๒,๒๑๕,๖๘๑	๔,๐๙๑,๓๒๖	-	-	-
ยุทธศาสตร์การพัฒนา เศรษฐกิจ	๑,๐๙๒,๕๐๐	-	๑,๐๙๒,๕๐๐	๗๐๗,๓๑๒	-	๗๐๗,๓๑๒	๔๓๔,๑๕๐	-	๔๓๔,๑๕๐	-	-	-
ยุทธศาสตร์การพัฒนา สังคม การศึกษา ศาสนา วัฒนธรรมประเพณีและ การสาธารณสุข	๑๑,๘๑๘,๖๑๐	-	๑๑,๘๑๘,๖๑๐	๖,๖๒๒,๗๑๘	-	๖,๖๒๒,๗๑๘	๖,๑๖๑,๗๔๐	-	๖,๑๖๑,๗๔๐	-	-	-
ยุทธศาสตร์การบริหาร จัดการ ทรัพยากรธรรมชาติ และ สิ่งแวดล้อม	๔๕๕,๐๐๐	-	๔๕๕,๐๐๐	๑,๑๒๑,๐๐๐	-	๑,๑๒๑,๐๐๐	๑,๑๒๑,๐๐๐	-	๑,๑๒๑,๐๐๐	-	-	-
ยุทธศาสตร์การบริหาร จัดการบ้านเมืองที่ดี	๓,๕๑๘,๐๐๐	-	๓,๕๑๘,๐๐๐	๕๑๔,๗๔๕	-	๕๑๔,๗๔๕	๕๑๔,๗๔๕	-	๕๑๔,๗๔๕	-	-	-
ยุทธศาสตร์ตามแผนการ กระจายอำนาจให้แก่ องค์กรปกครองส่วน	๓,๐๙๕,๐๐๐	-	๓,๐๙๕,๐๐๐	๕๑๘,๕๔๕	-	๕๑๘,๕๔๕	๕๑๘,๕๔๕	-	๕๑๘,๕๔๕	-	-	-

ท้องถิ่นและแนวนโยบาย ของรัฐบาล												
<b>รวม</b>	๒๙,๒๗๙,๑๑๐	๒,๙๕๐,๗๗๕	๓๒,๒๒๙,๘๘๕	๑๔,๘๑๒,๕๐๗	๑,๑๓๗,๕๐๖.๘๐	๑๕,๙๕๐,๐๑๔	๑๐,๖๒๕,๘๒๕	๒,๒๑๕,๖๘๑	๑๒,๘๔๑,๕๐๖	-	-	-

## ๑.๒ การประเมินผลการนำแผนพัฒนาท้องถิ่นไปปฏิบัติในเชิงปริมาณและเชิงคุณภาพ

ตามที่ อบต.ได้ดำเนินการจัดทำแผนพัฒนาขึ้นมาเพื่อใช้เป็นเครื่องมือในการพัฒนาอบต.ให้บรรลุเป้าหมายที่วางไว้ เกิดประสิทธิภาพประสิทธิผลสูงสุดในการแก้ไขปัญหาให้กับประชาชน ในการจัดทำแผนพัฒนานั้นจะต้องมีการติดตามและประเมินแผนพัฒนาตามระเบียบกระทรวงมหาดไทย ว่าด้วยการจัดทำแผนขององค์กรปกครองส่วนท้องถิ่น พ.ศ. ๒๕๔๘ หมวด ๖ ข้อ ๒๙ และระเบียบกระทรวงมหาดไทย ว่าด้วยการจัดทำแผนขององค์กรปกครองส่วนท้องถิ่น (ฉบับที่ ๒) พ.ศ. ๒๕๕๙ ข้อ ๑๓ โดยคณะกรรมการติดตามและประเมินแผนพัฒนาเป็นผู้ดำเนินการติดตามและประเมินผลแผนพัฒนา ซึ่งคณะกรรมการจะต้องดำเนินการกำหนดแนวทาง วิธีการในการติดตามและประเมินผลแผนพัฒนา ดำเนินการติดตามและประเมินผลแผนพัฒนา รายงานผลและเสนอความเห็นซึ่งได้จากการติดตามและประเมินผลแผนพัฒนาต่อผู้บริหารท้องถิ่น เพื่อให้ผู้บริหารท้องถิ่นเสนอต่อสภาท้องถิ่น และคณะกรรมการพัฒนาท้องถิ่น พร้อมทั้งประกาศผลการติดตามและประเมินผลแผนพัฒนาให้ประชาชนในท้องถิ่นทราบในที่เปิดเผยภายในสิบห้าวันนับแต่วันรายงานผล และเสนอความเห็นดังกล่าวและต้องปิดประกาศไว้เป็นระยะเวลาไม่น้อยกว่าสามสิบวันโดยอย่างน้อยปีละสองครั้งภายในเดือนเมษายนและภายในเดือนตุลาคมของทุกปี

ซึ่งแผนพัฒนาของอบต. สามารถนำไปปฏิบัติในเชิงปริมาณและเชิงคุณภาพได้ดังนี้

### (๑) เชิงปริมาณ

#### ▶ ปีงบประมาณ พ.ศ. ๒๕๕๗

โครงการที่บรรจุในแผน จำนวน ๑๙๑ โครงการ

สามารถดำเนินการได้ จำนวน ๙๒ โครงการ

#### ▶ ปีงบประมาณ พ.ศ. ๒๕๕๘

โครงการที่บรรจุในแผน จำนวน ๒๒๘ โครงการ

สามารถดำเนินการได้ จำนวน ๗๘ โครงการ

#### ▶ ปีงบประมาณ พ.ศ. ๒๕๕๙

โครงการที่บรรจุในแผน จำนวน ๒๓๖ โครงการ

สามารถดำเนินการได้ จำนวน ๕๙ โครงการ

### (๒) เชิงคุณภาพ

อบต.ได้ดำเนินการเพื่อให้เกิดประสิทธิภาพประสิทธิผลสูงสุดต่อประชาชนโดยได้มีการประเมินความพึงพอใจ ซึ่งการประเมินความพึงพอใจทำให้ทราบถึงผลเชิงคุณภาพในการดำเนินงานของเทศบาลในภาพรวม ซึ่งเทศบาลได้ดำเนินการประเมินความพึงพอใจสรุปได้ดังนี้

#### ▶ ปีงบประมาณ พ.ศ. ๒๕๕๗

การประเมินความพึงพอใจของประชาชนที่มีต่อผลการดำเนินงานโครงการ/กิจกรรมขององค์การบริหารส่วนตำบลโนนค้อ ในการพัฒนาและส่งเสริมการบริหารกิจการบ้านเมืองที่ดีในภาพรวมตามยุทธศาสตร์และประเด็นการพัฒนา ประจำปีงบประมาณ พ.ศ. ๒๕๕๗ พบว่า

ประชาชนมีความพึงพอใจมากคิดเป็นร้อยละ ๑๕ ในระดับพอใจคิดเป็นร้อยละ ๖๕ ไม่พอใจคิดเป็นร้อยละ ๒๐

-๑๙-

➤ **ปีงบประมาณ พ.ศ. ๒๕๕๘**

การประเมินความพึงพอใจของประชาชนที่มีต่อผลการดำเนินงานโครงการ/กิจกรรมขององค์การบริหารส่วนตำบลโนนค้อ ในการพัฒนาและส่งเสริมการบริหารกิจการบ้านเมืองที่ดีในภาพรวมตามยุทธศาสตร์และประเด็นการพัฒนา ประจำปีงบประมาณ พ.ศ. ๒๕๕๘ พบว่าประชาชนมีความพึงพอใจมากคิดเป็นร้อยละ ๑๕ ในระดับพอใจคิดเป็นร้อยละ ๖๕ ไม่พอใจคิดเป็นร้อยละ ๒๐

➤ **ปีงบประมาณ พ.ศ. ๒๕๕๙**

การประเมินความพึงพอใจของประชาชนที่มีต่อผลการดำเนินงานโครงการ/กิจกรรมขององค์การบริหารส่วนตำบลโนนค้อ ในการพัฒนาและส่งเสริมการบริหารกิจการบ้านเมืองที่ดีในภาพรวมตามยุทธศาสตร์และประเด็นการพัฒนา ประจำปีงบประมาณ พ.ศ. ๒๕๕๙ พบว่าประชาชนมีความพึงพอใจมากคิดเป็นร้อยละ ๑๕ ในระดับพอใจคิดเป็นร้อยละ ๖๕ ไม่พอใจคิดเป็นร้อยละ ๒๐

➤ **ปีงบประมาณ พ.ศ. ๒๕๖๐** คาดว่าจะสามารถทำให้ประชาชนเกิดความพึงพอใจมาก ร้อยละ ๘๐ ขึ้นไป

**๒. ผลที่ได้รับจากการดำเนินงานในปีงบประมาณ พ.ศ. ๒๕๕๗ - ๒๕๖๐**

**๒.๑ ผลที่ได้รับหรือผลที่สำคัญ**

ตามที่ อบต.ได้ดำเนินงานต่างๆ ตั้งแต่มีงบประมาณ พ.ศ. ๒๕๕๗ - ๒๕๖๐ เพื่อแก้ไขปัญหาให้กับประชาชน และพัฒนาองค์กรให้เกิดความมั่นคงในการพัฒนาเพื่อให้ความเป็นอยู่ของประชาชนดีขึ้น ซึ่งผลจากการดำเนินงานของ อบต. นั้น ผลที่ได้รับมีดังนี้

๑. ประชาชนมีน้ำประปาใช้ทุกครัวเรือน
๒. ประชาชนมีไฟฟ้าใช้ทุกครัวเรือน
๓. ประชาชนมีถนนใช้ในการสัญจรไปมาได้สะดวก
๔. ไม่มีเกิดการเกิดอาชญากรรมในพื้นที่
๕. เด็กๆ ได้รับการศึกษาทุกคน

๖. ผู้สูงอายุ ผู้พิการ ผู้ป่วยเอดส์ ได้รับเงินช่วยเหลือเบี้ยยังชีพทุกคน
๗. ประชาชนได้รับความช่วยเหลือในเรื่องที่อยู่อาศัยที่มั่นคงแข็งแรง
๘. ประชาชนได้รับความช่วยเหลือจากสาธารณสุข
๙. ไม่มีเกิดอาชญากรรมในพื้นที่
๑๐. ปัญหาไข้เลือดออกลดลง
๑๑. ชยะในชุมชนมีวิธีการจัดการที่ถูกต้อง
๑๒. ประชาชนได้รับความรู้เกี่ยวกับการสาธารณสุข
๑๓. ประชาชนได้รับความรู้เกี่ยวกับการป้องกันภัย
๑๔. ประชาชนได้มีส่วนร่วมในการดำเนินงานต่างๆ ของอบต.
๑๕. ประชาชนได้รับบริการจากงานบริการต่างๆ ของอบต.ด้วยความสะดวก

-๒๐-

สำหรับในปีงบประมาณ พ.ศ. ๒๕๖๐ ผลที่คาดว่าจะได้รับเพิ่มขึ้น มีดังนี้

๑. ประชาชนมีถนนที่มีคุณภาพดีขึ้นสำหรับการสัญจรไปมา
๒. มีการปรับปรุงห้องประชุมอาคารสำนักงานเพื่อรองรับการบริการประชาชน
๓. ประชาชนได้รับการฝึกอบรมอาชีพเพื่อนำไปประกอบอาชีพเพิ่มรายได้ให้กับครัวเรือน
๔. ชุมชนในเขตเทศบาลมีระบบระบายน้ำเพิ่มมากขึ้น
๕. การกำจัดขยะมีประสิทธิภาพมากขึ้น

## ๒.๒ ผลกระทบ

ในการดำเนินงานของ อบต.ปีงบประมาณ พ.ศ. ๒๕๕๗ – ๒๕๖๐ ดังนี้

๑. การก่อสร้างถนนเพิ่มขึ้นในเขตอบต. ทำให้การระบายน้ำได้เข้าเกิดน้ำท่วมขังในบางจุด ทำให้อบต.ต้องเร่งก่อสร้างรางระบายน้ำเพิ่มขึ้นเพื่อแก้ไขปัญหาดังกล่าว
๒. การพัฒนาเจริญขึ้นทำให้การขยายตัวทางเศรษฐกิจเพิ่มขึ้นไปด้วย ส่งผลให้เกิดเป็นชุมชนแออัด ก่อให้เกิดโรคระบาด เช่น ไข้เลือดออก โรคมือ เท้า ปาก เป็นต้น



๓. เมื่อประชาชนเพิ่มมากขึ้น แต่หน่วยบริการด้านสาธารณสุขไม่เพียงพอต่อความต้องการ ทำให้ไม่ได้รับความสะดวกในการใช้บริการ

๔. การก่อสร้างทางระบายน้ำในชุมชนสามารถระบายน้ำได้ แต่ผลกระทบคือปลายทางที่เป็นพื้นที่การเกษตรได้รับความเสียหาย เพาะปลูกไม่ได้ เป็นแหล่งสะสมเชื้อโรคต่างๆ

### ๓. สรุปปัญหาอุปสรรคการดำเนินงานที่ผ่านมาและแนวทางการแก้ไข

ปีงบประมาณ พ.ศ. ๒๕๕๗ - ๒๕๖๐

#### ➤ ปีงบประมาณ พ.ศ. ๒๕๕๗

##### ปัญหา

- ๑) เจ้าหน้าที่ยังขาดความรู้ความเข้าใจในเรื่องของระเบียบ กฎหมาย เท่าที่ควร
- ๒) เครื่องมือ เครื่องใช้ เทคโนโลยีในการทำงานมีไม่เพียงพอและไม่ทันสมัย
- ๓) ชุมชนในเขตอบต.มีปัญหาที่จะต้องแก้ไขอยู่เป็นจำนวนมาก
- ๔) ประชาชนมีความต้องการซึ่งความต้องการดังกล่าวมีเป็นจำนวนมาก
- ๕) ประชาชนยังไม่เข้าใจขอบเขตอำนาจหน้าที่ของอบต.ที่จะสามารถดำเนินการได้

##### อุปสรรค

- ๑) การขาดความรู้เรื่องระเบียบ กฎหมาย อีกทั้ง เครื่องมือ เครื่องใช้ เทคโนโลยีในการทำงานมีไม่เพียงพอและไม่ทันสมัย ทำให้เกิดอุปสรรคในการดำเนินงานเป็นอย่างยิ่ง
- ๒) อบต.มีงบประมาณไม่เพียงพอต่อการดำเนินงานแก้ไขปัญหาของประชาชน
- ๓) อบต.สามารถดำเนินการได้เฉพาะตามอำนาจหน้าที่

#### ➤ แนวทางการแก้ไข

##### (๑) การดำเนินงานของอบต.

- ๑) การจัดทำแผนพัฒนาสามปีควรพิจารณาใช้แผนยุทธศาสตร์การพัฒนามาเป็นกรอบในการจัดทำแผนพัฒนาสามปีและให้มีความสอดคล้องกัน
- ๒) การดำเนินงานของอบต.ควรจะเป็นไปตามแผนพัฒนาสามปี กล่าวคือควรพิจารณาโครงการ/กิจกรรม ที่บรรจุในแผนพัฒนาสามปีมาพิจารณาดำเนินการ

- ๓) ไม่ควรบรรจุโครงการ/กิจกรรม ที่ไม่อยู่ในอำนาจหน้าที่ ในแผนพัฒนาสามปี

๔) ควรพิจารณาโครงการ/กิจกรรม ที่สามารถดำเนินการได้ในปีงบประมาณนั้น

๕) ควรพิจารณาดำเนินงานโครงการ/กิจกรรมที่ประชาชนได้รับความเดือดร้อนมากที่สุด เช่น การแก้ไข

ปัญหาเรื่องน้ำประปา

## (๒) การบริการประชาชน

๑) ควรจัดให้มีสถานที่ในการให้บริการประชาชนอย่างพอเพียง เช่น มีจุดบริการและเก้าอี้เพียงพอ สะดวก สะอาด และมีเจ้าหน้าที่คอยให้คำแนะนำที่ดี

๒) ควรพิจารณาจัดบริการประชาชนในเชิงรุกมากขึ้น เพื่อให้ประชาชนได้รับความสะดวก รวดเร็วและถูกต้อง ในการบริการของอบต.

๓) เจ้าหน้าที่อบต.ควรยิ้มแย้ม แจ่มใส และพูดจาสุภาพต่อประชาชน

๔) ควรสร้างความสัมพันธ์ระหว่างอบต.กับประชาชน เพื่อให้เกิดความเข้าใจ

๕) ควรสร้างภาพลักษณ์ที่ดีให้เกิดขึ้นกับอบต.

## ➤ ปีงบประมาณ พ.ศ. ๒๕๕๘

### ปัญหา

๑) การจัดทำแผนพัฒนาสามปีของอบต.ยังมีบางโครงการ/กิจกรรมที่ไม่สอดคล้องกับแผนยุทธศาสตร์การ พัฒนา คือ ไม่มีในแผนยุทธศาสตร์การพัฒนา

๒) อบต.ไม่สามารถบรรจุโครงการ/กิจกรรมในข้อบัญญัติงบประมาณรายจ่ายได้ครบทุกโครงการ/กิจกรรม และครอบคลุมทุกยุทธศาสตร์การพัฒนา

๓) อบต.ไม่สามารถดำเนินการได้ครบทุกโครงการ/กิจกรรมที่ตั้งไว้ในข้อบัญญัติงบประมาณรายจ่าย

### อุปสรรค

๑) อบต.โนนค้อ มีงบประมาณไม่เพียงพอต่อการดำเนินงานแก้ไขปัญหาและความต้องการของประชาชนใน ชุมชนได้ทั้งหมด

๒) อบต. ตั้งงบประมาณในการดำเนินการตามภารกิจแต่ละด้านบางรายการยังไม่เพียงพอและบางรายการ มากเกินไป ทำให้ต้องโอนเพิ่ม โอนลด และตั้งจ่ายรายการใหม่

## ➤ แนวทางการแก้ไข

### (๑) การดำเนินงานของอบต.

๑) การจัดทำแผนพัฒนาสามปีควรพิจารณาใช้แผนยุทธศาสตร์การพัฒนามาเป็นกรอบในการจัดทำ แผนพัฒนาสามปีและให้มีความสอดคล้องกัน

๒) การจัดทำแผนพัฒนาสามปีควรพิจารณางบประมาณและค่านึงถึงสถานะการคลังในการพิจารณา โครงการ/กิจกรรม ที่จะบรรจุในแผนพัฒนาสามปี

๓) ควรเร่งรัดให้มีการดำเนินโครงการ/กิจกรรม ที่ตั้งในข้อบัญญัติงบประมาณรายจ่ายให้สามารถดำเนินการ ได้ในปีงบประมาณนั้น

๔) อบต.ควรพิจารณาตั้งงบประมาณให้เพียงพอและเหมาะสมกับกับภารกิจแต่ละด้านที่จะต้องดำเนินการ ซึ่งจะช่วยลดปัญหาในการโอนเพิ่ม โอนลด โอนตั้งจ่ายรายการใหม่

๕) ควรพิจารณาดำเนินงานโครงการ/กิจกรรมที่ประชาชนได้รับความเดือดร้อนมากที่สุด เช่น การแก้ไข ปัญหาเรื่องน้ำประปา การขาดแคลนน้ำในการอุปโภค-บริโภค และปัญหาวาทะภัยที่เกิดขึ้นเป็นประจำทุกปี

-๒๒-

## (๒) การบริการประชาชน

๑) ควรจัดให้มีสถานที่ในการให้บริการประชาชนอย่างพอเพียง เช่น มีจุดบริการและเก้าอี้เพียงพอ สะดวก สะอาด และมีเจ้าหน้าที่คอยให้คำแนะนำที่ดี

๒) ควรพิจารณาจัดบริการประชาชนในเชิงรุกมากขึ้น เพื่อให้ประชาชนได้รับความสะดวก รวดเร็วและ ถูกต้อง ในการบริการของ อบต.

๓) เจ้าหน้าที่อบต.ควรยิ้มแย้ม แจ่มใส และพูดจาสุภาพต่อประชาชน

๔) ควรสร้างความสัมพันธ์ระหว่างอบต.กับประชาชน เพื่อให้เกิดความเข้าใจ

๕) ควรสร้างภาพลักษณ์ที่ดีให้เกิดขึ้นกับอบต.

### ➤ ปีงบประมาณ พ.ศ. ๒๕๕๙

#### ปัญหา

๑) อบต.ได้รับการจัดสรรงบประมาณรายรับบางประเภทและเงินอุดหนุนทั่วไปจากรัฐบาลน้อยกว่าปีที่ผ่านมา ซึ่งไม่ได้รับตามที่ตั้งประมาณการรายรับไว้ในงบประมาณรายจ่ายประจำปี ทำให้ไม่สามารถดำเนินการโครงการได้ทั้งหมด

๒) เครื่องมือ เครื่องใช้ เทคโนโลยีในการทำงานยังมีไม่เพียงพอต่อการดำเนินการ

๓) ชุมชนในเขตอบต.มีปัญหาที่จะต้องแก้ไขอยู่เป็นจำนวนมาก

๔) ประชาชนมีความต้องการซึ่งความต้องการดังกล่าวมีเป็นจำนวนมาก

#### อุปสรรค

๑) อำนาจหน้าที่มีข้อจำกัดทำให้ไม่สามารถดำเนินการได้

### ➤ แนวทางการแก้ไข

#### (๑) การดำเนินงานของอบต.

๑) การจัดทำแผนพัฒนาสามปีควรพิจารณาใช้แผนยุทธศาสตร์การพัฒนามาเป็นกรอบในการจัดทำ แผนพัฒนาสามปีและให้มีความสอดคล้องกัน

๒) การจัดทำแผนพัฒนาสามปีควรพิจารณางบประมาณและคำนึงถึงสถานะการคลังในการพิจารณาโครงการ/กิจกรรม ที่จะบรรจุในแผนพัฒนาสามปี

๓) ควรเร่งรัดให้มีการดำเนินโครงการ/กิจกรรม ที่ตั้งในข้อบัญญัติงบประมาณรายจ่ายให้สามารถดำเนินการได้ในปีงบประมาณนั้น

๔) อบต.ควรพิจารณาตั้งงบประมาณให้เพียงพอและเหมาะสมกับกับภารกิจแต่ละด้านที่จะต้องดำเนินการ ซึ่งจะช่วยลดปัญหาในการโอนเพิ่ม โอนลด โอนตั้งจ่ายรายการใหม่

## (๒) การบริการประชาชน

๑) ควรปรับปรุงระบบท่อระบายน้ำ แก้ไขปัญหาขยะไม่ให้ส่งกลิ่นเหม็น

๒) ควรปรับสถานที่ในการให้บริการประชาชนอย่างพอเพียง เช่น มีจุดบริการและเก้าอี้เพียงพอ สะดวก สะอาด และมีเจ้าหน้าที่คอยให้คำแนะนำที่ดี

๓) อบต.ควรจัดประชาสัมพันธ์ข่าวสารต่างๆ ผ่านเว็บไซต์และประชาสัมพันธ์ข่าวบ่อยๆ

๔) ควรพิจารณาจัดบริการประชาชนในเชิงรุกมากขึ้น เพื่อให้ประชาชนได้รับความสะดวก รวดเร็วและถูกต้อง ในการบริการของ อบต.

\*\*\*\*\*

# ยุทธศาสตร์องค์กรปกครองส่วนท้องถิ่น

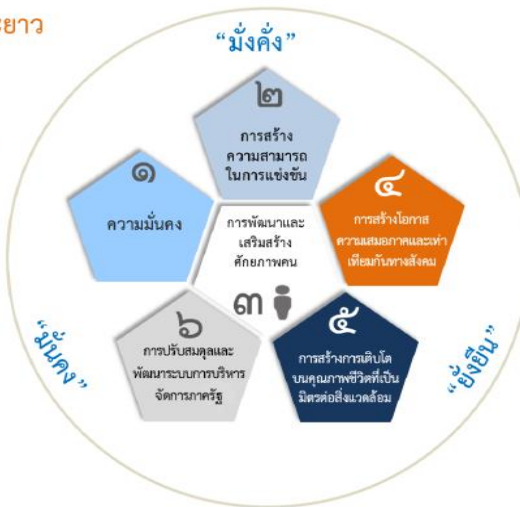
**๑. ความสัมพันธ์ระหว่างแผนพัฒนาระดับมหภาค**

**๑.๑ แผนยุทธศาสตร์ชาติ ๒๐ ปี**

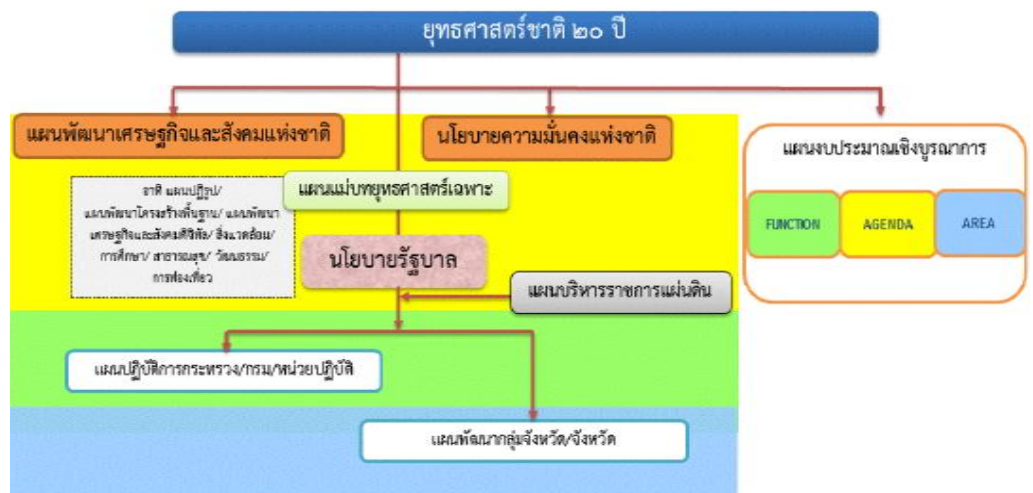
การจัดทำแผนพัฒนาท้องถิ่นสี่ปีของตำบลมีความสัมพันธ์กับแผนยุทธศาสตร์ชาติ ๒๐ ปี โดยมุ่งเน้นเพื่อขับเคลื่อนการพัฒนาประเทศไปสู่ความมั่นคง มั่งคั่ง และยั่งยืน โดยแผนยุทธศาสตร์ชาติ ๒๐ ปี ของประเทศไทยกำลังอยู่ระหว่างการการเสนอร่างกรอบยุทธศาสตร์ชาติต่อที่ประชุมคณะกรรมการจัดทำยุทธศาสตร์ชาติ ซึ่งขณะนี้อยู่ระหว่างการดำเนินการปรับปรุงร่างกรอบยุทธศาสตร์ชาติตามมติที่ประชุมคณะกรรมการจัดทำร่างยุทธศาสตร์ชาติ โดยร่างกรอบยุทธศาสตร์ชาติ ๒๐ ปี (พ.ศ. ๒๕๖๐ – ๒๕๗๙) สรุปย่อได้ดังนี้

**ยุทธศาสตร์ชาติ : กรอบการพัฒนาระยะยาว**

**เพื่อให้บรรลุวิสัยทัศน์**  
 “ประเทศไทยมีความมั่นคง มั่งคั่ง ยั่งยืน เป็นประเทศพัฒนาแล้ว ด้วยการพัฒนาตามปรัชญาของเศรษฐกิจพอเพียง”  
 นำไปสู่การพัฒนาให้คนไทยมีความสุข และตอบสนองต่อการบรรลุซึ่งผลประโยชน์แห่งชาติ ในการที่จะพัฒนาคุณภาพชีวิต สร้างรายได้ระดับสูงเป็นประเทศพัฒนาแล้ว และสร้างความสุขของคนไทย **สังคมมีความมั่นคง เสมอภาคและเป็นธรรม** ประเทศไทยสามารถแข่งขันได้ในระบบเศรษฐกิจ



**ความเชื่อมโยงของยุทธศาสตร์ชาติกับแผนในระดับต่างๆ**



## ๑. ความเป็นมา

คณะรัฐมนตรีได้มีมติเมื่อวันที่ ๓๐ มิถุนายน ๒๕๕๘ เห็นชอบให้มีการจัดตั้งคณะกรรมการจัดทำยุทธศาสตร์ชาติ มีอำนาจหน้าที่ในการจัดทำร่างยุทธศาสตร์ชาติระยะ ๒๐ ปี เพื่อใช้ในการขับเคลื่อนการพัฒนาประเทศสู่ความมั่นคง มั่งคั่ง และยั่งยืน และให้เสนอร่างยุทธศาสตร์ชาติระยะ ๒๐ ปี ให้คณะรัฐมนตรีพิจารณาให้ความเห็นชอบเพื่อใช้เป็นกรอบในการดำเนินงานในระยะที่ ๒ ของรัฐบาล (ปี ๒๕๕๘ - ๒๕๕๙) และกรอบการปฏิรูปในระยะที่ ๓ (ปี ๒๕๖๐ เป็นต้นไป) คณะกรรมการจัดทำยุทธศาสตร์ชาติได้แต่งตั้งคณะกรรมการ๒ คณะ ได้แก่ (๑) คณะอนุกรรมการจัดทำยุทธศาสตร์และกรอบการปฏิรูป เพื่อจัดทำร่างกรอบยุทธศาสตร์ชาติระยะ ๒๐ ปี และ (๒) คณะอนุกรรมการจัดทำแผนปฏิบัติการตามแนวทางการปฏิรูปประเทศเพื่อจัดทำร่างแผนปฏิบัติการตามแนวทางการปฏิรูปประเทศ (Roadmap) ภายใต้ยุทธศาสตร์ชาติระยะ ๒๐ ปี

คณะอนุกรรมการจัดทำยุทธศาสตร์และกรอบการปฏิรูปได้ดำเนินการยกร่างกรอบยุทธศาสตร์ชาติระยะ ๒๐ ปี ตามแนวทางที่คณะรัฐมนตรีกำหนด โดยได้มีการนำความคิดเห็นและข้อเสนอแนะจากกรรมการจัดทำยุทธศาสตร์ชาติที่มาจากหลายภาคส่วน ได้แก่ ภาครัฐ ภาคเอกชน ภาคการเมือง และ นักวิชาการ รวมถึงได้พิจารณานำข้อคิดเห็นจากสภาปฏิรูปแห่งชาติ และความคิดเห็นจากภาคประชาชนมาเป็นข้อมูลในการยกร่างยุทธศาสตร์ชาติด้วย และได้นำเสนอร่างกรอบยุทธศาสตร์ชาติระยะ ๒๐ ปี ต่อที่ประชุมคณะกรรมการจัดทำยุทธศาสตร์ชาติ ซึ่งขณะนี้อยู่ระหว่างการดำเนินการปรับปรุงร่างกรอบยุทธศาสตร์ชาติตามมติที่ประชุมคณะกรรมการจัดทำยุทธศาสตร์ชาติ

ในการดำเนินการขั้นต่อไป คณะกรรมการจัดทำยุทธศาสตร์ชาติจะนำเสนอร่างกรอบยุทธศาสตร์ชาติเพื่อขอความเห็นชอบจากคณะรัฐมนตรีและจะได้มีการรับฟังความคิดเห็นจากประชาชน ก่อนที่จะนำเสนอต่อสภานิติบัญญัติแห่งชาติให้ความเห็นชอบกรอบยุทธศาสตร์ชาติมาใช้เป็นกรอบในการกำหนดทิศทางการบริหารประเทศภายในเดือนตุลาคม ๒๕๕๙ ซึ่งเป็นช่วงเวลาของการประกาศใช้แผนพัฒนาเศรษฐกิจและสังคมแห่งชาติ ฉบับที่ ๑๒ (ตุลาคม ๒๕๕๙ - กันยายน ๒๕๖๔) นอกจากนี้หน่วยงานต่างๆ จะได้นำแผนพัฒนาเศรษฐกิจและสังคมแห่งชาติ ซึ่งเป็นแผนระยะ ๕ ปี มาถ่ายทอดลงสู่แผนปฏิบัติการระดับกระทรวงและแผนพัฒนารายสาขาในระหว่างที่กลไกการจัดทำยุทธศาสตร์ชาติตามร่างรัฐธรรมนูญฉบับใหม่อยู่ระหว่างการดำเนินการ ซึ่งคาดว่าจะดำเนินการแล้วเสร็จภายในเดือนกรกฎาคม ๒๕๖๐

## ๒. สาระสำคัญ

### ๒.๑ สภาพแวดล้อม

ในช่วงทศวรรษที่ผ่านมา กระแสการเปลี่ยนแปลงที่เกิดขึ้นในโลกเป็นไปอย่างรวดเร็วและในหลากหลายมิติทำให้ภูมิทัศน์ของโลกเปลี่ยนแปลงไปอย่างมีนัยสำคัญ โดยก่อให้เกิดโอกาสทั้งในด้านเศรษฐกิจ สังคม สิ่งแวดล้อม เทคโนโลยี และการเมืองของประเทศไทยแต่ขณะเดียวกันท่ามกลางความเปลี่ยนแปลงในด้านต่างๆ ก็มีปัจจัยเสี่ยงและภัยคุกคามที่ต้องบริหารจัดการด้วยความยากลำบากมากขึ้น กระแสนิยมและการเปลี่ยนแปลงภูมิทัศน์เศรษฐกิจของโลกได้ส่งผลให้โครงสร้างเศรษฐกิจของประเทศไทยซึ่งเดิมมีโครงสร้างเศรษฐกิจในระบบ “เกษตรแบบพึ่งตนเอง” ต้องปรับตัวและเปลี่ยนไปเป็นระบบเศรษฐกิจที่ “พึ่งพาอุตสาหกรรมและการส่งออก”

การพัฒนาในภาคเกษตรล่าช้ากว่าฐานการผลิตอื่นๆ ที่อาศัยเทคโนโลยีสมัยใหม่มากขึ้นตามลำดับโดยเฉพาะอย่างยิ่งภายใต้อิทธิพลของกระแสโลกาภิวัตน์และความก้าวหน้าอย่างรวดเร็วของเทคโนโลยีสารสนเทศ จึงมีปัญหาคอขวดความเหลื่อมล้ำทางด้านรายได้ระหว่างภาคการเกษตรกับภาคอุตสาหกรรมและระหว่างสังคมในเมืองและชนบทขยายวงกว้างขึ้น และปัญหาคอขวดความยากจนกระจุกตัวในกลุ่มเกษตรกรรายย่อยและในภาคชนบทรวมทั้งโอกาสในการเข้าถึงข้อมูลข่าวสาร องค์ความรู้ แหล่งทุน และบริการทางสังคมที่มีคุณภาพสำหรับประชาชนที่อยู่ในพื้นที่ห่างไกลก็มีในวงแคบกว่า ในขณะที่การใช้เทคโนโลยีในภาคอุตสาหกรรมและบริการเองก็นับว่ายังอยู่ในกลุ่มประเทศที่ใช้เทคโนโลยีในระดับกลางๆ ซึ่งส่วนใหญ่ไม่สามารถพัฒนาได้เองภายในประเทศ ต้องนำเข้าจากต่างประเทศ โดยรวมประเทศไทยจึงยังใช้วัตถุดิบและแรงงานเข้มข้นในการเป็นจุดแข็งในการแข่งขันและขับเคลื่อนการเจริญเติบโตนอกจากนั้น ในอีกด้านหนึ่งการเปลี่ยนแปลงภูมิทัศน์ของโลกและแรงขับเคลื่อนของเทคโนโลยีสมัยใหม่รวมทั้งความเชื่อมโยงอย่างใกล้ชิดของสังคมโลกได้ทำให้เกิดภัยคุกคามและความเสี่ยงด้านอื่นๆ ที่ซับซ้อนขึ้น อาทิ การก่อการร้าย โรคระบาด เครือข่ายยาเสพติดข้ามชาติ และการก่อการร้าย อาชญากรรมข้ามชาติในรูปแบบต่างๆ ขณะที่การเปลี่ยนแปลงภูมิอากาศโลกก็มีความผันผวนรุนแรงขึ้น ซึ่งล้วนแล้วแต่เป็นความเสี่ยงในการดำรงชีวิตของประชาชน การบริหารจัดการทางธุรกิจ และการบริหารราชการแผ่นดินของภาครัฐ

นอกจากนั้นในช่วงต้นศตวรรษที่ ๒๑ กระแสโลกาภิวัตน์ได้ทำให้ภูมิทัศน์ทางด้านเศรษฐกิจและสังคมของโลกเปลี่ยนแปลงจากเศรษฐกิจสังคมอุตสาหกรรมมุ่งสู่เศรษฐกิจสังคมดิจิทัล ในขณะที่โอกาสทางเศรษฐกิจขยายเพิ่มขึ้น แต่ช่องว่างทางสังคมก็ยิ่งกว้างขึ้นรวมถึงช่องว่างทางดิจิทัล (digital divide) ถ้าหากไม่สามารถลดลงก็จะยิ่งทำให้ความเหลื่อมล้ำทางรายได้และโอกาสทางเศรษฐกิจและสังคมมีความแตกต่างมากขึ้น ประกอบกับในอนาคต ๒๐ ปีข้างหน้าสภาพแวดล้อมทั้งภายในและภายนอกประเทศจะมีการเปลี่ยนแปลงอย่างมีนัยสำคัญในทุกมิติ เงื่อนไขภายนอกที่สำคัญต่อการพัฒนาประเทศไทยในอนาคต ได้แก่ กระแสโลกาภิวัตน์ที่เข้มข้นขึ้นอย่างต่อเนื่องและมีความเสี่ยงและท้าทายต่อการปรับตัวมากขึ้นจากการเคลื่อนย้ายอย่างเสรีและรวดเร็วของผู้คน เงินทุน ข้อมูลข่าวสาร องค์ความรู้และเทคโนโลยี และสินค้าและบริการ ขณะเดียวกันการรวมกลุ่มเศรษฐกิจในภูมิภาคนำไปสู่ความเชื่อมโยงทุกระบบในขณะที่ศูนย์รวมอำนาจทางเศรษฐกิจโลกเคลื่อนย้ายมาสู่เอเชียภายใต้สภาพแวดล้อมทางเศรษฐกิจโลกซึ่งในช่วงระยะ ๑๐ ปีข้างหน้าจะยังคงได้รับผลกระทบจากปัจจัยสำคัญหลายประการทั้งปัญหาต่อเนื่องจากวิกฤติการณ์ทางเศรษฐกิจโลกในช่วงปี ๒๕๕๑ - ๒๕๕๒ และวิกฤติการณ์ในกลุ่มประเทศยูโรโซนที่ทำให้ระดับหนี้สาธารณะในประเทศต่างๆ เพิ่มสูงขึ้นและกลายเป็นความเสี่ยงต่อความยั่งยืนทางการคลัง ขณะที่จะมีผลพวงต่อเนื่องจากการดำเนินมาตรการขยายปริมาณเงินขนาดใหญ่ในสหรัฐฯ ยุโรป และญี่ปุ่น ซึ่งเป็นความเสี่ยงให้เกิดภาวะเงินเฟ้อได้เมื่อเศรษฐกิจฟื้นตัวเต็มที่ รวมทั้งอาจมีความผันผวนของการเคลื่อนย้ายเงินทุนระหว่างประเทศ นอกจากนี้การพัฒนาด้านเทคโนโลยีสารสนเทศเข้าสู่จุดอิ่มตัวมากขึ้น ขณะที่การพัฒนาเทคโนโลยีใหม่ที่จะช่วยให้ประสิทธิภาพการผลิตของโลกเพิ่มขึ้นขนานใหญ่และเป็นวงกว้าง เช่นที่เคยเกิดขึ้นในช่วงการปฏิวัติอุตสาหกรรมยังไม่มีแนวโน้มการก่อตัวที่ชัดเจน แต่ก็มีแนวโน้มของการพัฒนาเทคโนโลยีในรูปแบบใหม่ๆ ที่จะเปิดโอกาสสำหรับการพัฒนาเศรษฐกิจรูปแบบใหม่ๆ ซึ่งภายใต้เงื่อนไขดังกล่าว เศรษฐกิจโลกในช่วง ๑๐ ปีข้างหน้ามีแนวโน้มที่จะขยายตัวต่ำกว่าเฉลี่ยร้อยละ ๕.๑ ในช่วง ๕ ปีก่อนวิกฤติเศรษฐกิจโลก (๒๕๔๖ - ๒๕๕๐) สถานการณ์ที่ตลาดโลกขยายตัวช้า แต่ประเทศต่างๆ ขยายกำลังการผลิตเพื่อยกระดับศักยภาพการผลิต การแข่งขันในตลาดโลกจะมีความรุนแรงขึ้น ขณะเดียวกันการลดลงของประชากรไทยในระยะ ๑๐ - ๑๕ ปี ข้างหน้านี้ จะทำให้ขนาดของตลาดในประเทศขยายตัวช้าลง เงื่อนไขดังกล่าวเป็นความเสี่ยงสำหรับอนาคตของเศรษฐกิจไทยในระยะยาวหากประเทศไทยไม่เร่งปรับโครงสร้างเพื่อแก้ปัญหาจุดอ่อนและเสริมจุดแข็งให้สัมฤทธิ์ผล

ในด้านความมั่นคงของโลกก็กำลังก้าวเข้าสู่ช่วงเปลี่ยนผ่านที่สำคัญจากการปรับดุลอำนาจของสหรัฐฯ เพื่อพยายามคงบทบาทผู้นำโลกและเพื่อคานอิทธิพลและบทบาทของจีนและรัสเซียที่เพิ่มมากขึ้นในเอเชียและยุโรปนั้น น่าจะมีผลทำให้บรรยากาศด้านความมั่นคงของโลกในช่วงปี ๒๕๖๐ - ปี ๒๕๗๕ มีลักษณะผสมผสานกันทั้งความร่วมมือและความขัดแย้ง โดยขึ้นอยู่กับปัจจัยผลประโยชน์แห่งชาติทั้งในระดับทวีปภาคีและพหุภาคีเป็นองค์ประกอบสำคัญในการกำหนดนโยบายของประเทศและกลุ่มประเทศ สำหรับการเปลี่ยนแปลงด้านเทคโนโลยีอย่างรวดเร็วจะเป็นเงื่อนไขสำคัญสำหรับอนาคตของโลกและประเทศไทยเช่นกัน โดยเฉพาะอย่างยิ่งเทคโนโลยีสมัยใหม่ที่เป็นอัจฉริยะจะกระทบการดำรงชีวิตของคนและทำให้เกิดธุรกิจรูปแบบใหม่ รวมทั้งเกิดการเชื่อมต่อและการบรรจบกันของเทคโนโลยีกับฐานอุตสาหกรรม และผลิตภัณฑ์ ซึ่งประเทศไทยจะต้องลงทุนด้านทรัพยากรมนุษย์และการวิจัยให้สามารถพัฒนาเทคโนโลยีสมัยใหม่ได้ เงื่อนไขการผลิตและการบริโภคที่เป็นมิตรกับสิ่งแวดล้อมก็จะเป็นเกณฑ์มาตรฐานที่กดดันให้ประเทศไทยต้องปรับเปลี่ยนไปสู่สังคมสีเขียวโดยการพัฒนาและนาเทคโนโลยีสีเขียวมาใช้ก็จะมีส่วนสำคัญ และช่วยแก้ปัญหาการลดลงของทรัพยากรต่างๆ รวมทั้งน้ำมัน ซึ่ง

แม้ราคาจะลดลงแต่มีผลกระทบต่อสภาพแวดล้อม จึงต้องผลักดันให้มุ่งสู่การผลิตพลังงานทดแทนในรูปแบบต่างๆ รวมทั้งพืชพลังงานที่อาจจะส่งผลกระทบต่อความมั่นคงทางอาหารของโลก

นอกจากนั้น ยังมีข้อจำกัดและความเสี่ยงสำคัญจากการเข้าสู่สังคมสูงวัยของโลกและภาวะภูมิอากาศเปลี่ยนแปลงผันผวนและภาวะโลกร้อน ทั้งนี้โครงสร้างประชากรโลกที่เข้าสู่สังคมสูงวัย แม้จะส่งผลให้เกิดโอกาสทางธุรกิจใหม่ๆ แต่มีความเสี่ยงให้เกิดการแย่งชิงแรงงานและเงินทุน รวมทั้งมีแรงกดดันต่อการใช้จ่ายงบประมาณด้านสวัสดิการและสาธารณสุขเพิ่มขึ้นในหลายๆ ประเทศกลายเป็นความเสี่ยงด้านการคลังที่สำคัญ สำหรับ ภาวะโลกร้อนและการเปลี่ยนแปลงสภาพภูมิอากาศที่ผันผวนก่อให้เกิดภัยธรรมชาติที่ทวีความรุนแรงมากขึ้นนั้น ก่อให้เกิดต้องมีการปรับเปลี่ยนรูปแบบการดำเนินธุรกิจ การดำรงชีวิต การผลิตและการบริโภคที่เป็นมิตรต่อสิ่งแวดล้อมมากขึ้น ในขณะที่ความพยายามในการกระจายความเจริญและการพัฒนาให้มีความทั่วถึงมากขึ้น ประกอบกับจำนวนประชากรที่เพิ่มขึ้นจะส่งผลให้ความเป็นเมืองเติบโตอย่างต่อเนื่อง ตามมาด้วยการมีข้อกำหนดของรูปแบบและกฎเกณฑ์ที่เกี่ยวข้องกับลักษณะการใช้พื้นที่ และความเป็นมิตรต่อสิ่งแวดล้อม ภายใต้เงื่อนไขการเปลี่ยนแปลงดังกล่าว การยึดถือหลักการบริหารจัดการที่ดีทั้งในภาครัฐและภาคธุรกิจเอกชน การใช้ระบอบประชาธิปไตย และการปฏิบัติให้เป็นไปตามสิทธิมนุษยชนจะเข้มข้นมากขึ้น

สำหรับสถานการณ์และสภาพแวดล้อมภายในประเทศไทยนั้น ผลของการพัฒนาตั้งแต่อดีตถึงปัจจุบันทำให้ประเทศไทยมีระดับการพัฒนาที่สูงขึ้นตามลำดับ โดยถูกจัดอยู่ในกลุ่มประเทศระดับรายได้ปานกลางมาตั้งแต่ปี ๒๕๓๑ และได้ขยับสูงขึ้นมาอยู่ในกลุ่มบนของกลุ่มประเทศระดับรายได้ปานกลางตั้งแต่ปี ๒๕๕๓ และล่าสุดในปี ๒๕๕๗ รายได้ประชาชาติต่อหัวเพิ่มขึ้นเป็น ๕,๗๓๙.๒ ดอลลาร์ สหรัฐ. ต่อปีฐานการผลิตและบริการหลากหลายขึ้น ฐานการส่งออกสินค้าอุตสาหกรรมใหญ่ขึ้นมาก หลายสาขาการผลิตและบริการสามารถแข่งขันและมีส่วนแบ่งในตลาดโลกสูงขึ้นและสร้างรายได้เงินตราต่างประเทศในระดับสูง อาทิ กลุ่มยานยนต์ อิเล็กทรอนิกส์และเครื่องใช้ไฟฟ้า อุตสาหกรรมอาหาร สินค้าเกษตร การท่องเที่ยว และบริการด้านสุขภาพ ฐานเศรษฐกิจที่ใหญ่ขึ้นส่งผลให้การจ้างงานเพิ่มขึ้นเป็น ๓๘.๑ ล้านคนจากประชากรวัยแรงงาน ๓๘.๖ ล้านคน อัตราการว่างงานเฉลี่ยไม่ถึงร้อยละ ๑ ปัญหาความยากจนจึงลดลงตามลำดับจากร้อยละ ๒๐.๐ ในปี ๒๕๕๐ เป็นร้อยละ ๑๐.๙ ในปี ๒๕๕๖ คุณภาพชีวิตดีขึ้นในทุกระดับ โอกาสการได้รับการศึกษา บริการสาธารณสุข บริการสาธารณะและโครงสร้างพื้นฐานต่างๆ และการคุ้มครองทางสังคม อื่นๆ รวมถึงการเข้าถึงทรัพยากรต่างๆ มีความครอบคลุมและมีคุณภาพดีขึ้นตามลำดับ ในขณะที่เดียวกันประเทศไทยก็มีความเป็นสากลมากขึ้น ความร่วมมือระหว่างประเทศไทยกับนานาชาติทั้งในรูปแบบทวิภาคีและพหุภาคีเพื่อเป็นกลไกและช่องทางในการสนับสนุนการพัฒนาเศรษฐกิจ สังคม และการเมืองของประเทศก็มีความก้าวหน้าไปมาก รวมทั้งกรอบความร่วมมือที่ช่วยทำให้ประเทศไทยสามารถยกระดับมาตรฐานต่างๆ ไปสู่ระดับสากลก็มีความคืบหน้ามากขึ้น

นอกจากนั้น ประสบการณ์ในช่วงวิกฤตเศรษฐกิจและการเงินในปี ๒๕๔๐ - ๒๕๔๑ ได้ส่งผลให้ภาครัฐและภาคเอกชนปรับตัวในการบริหารความเสี่ยงและสร้างภูมิคุ้มกัน ให้ดีขึ้นตามแนวคิดการบริหารจัดการที่ดีอันได้แก่ การดำเนินการที่มีประสิทธิภาพ โปร่งใส รับผิดชอบและตรวจสอบได้และเป็นระบบดีขึ้น มีการกำกับดูแลวินัยทางการเงินการคลังที่กำหนดกรอบของความยั่งยืนทางการเงินการคลังเป็นแนวปฏิบัติที่ดีขึ้นและฐานะการคลังมีความมั่นคงมากขึ้น และฐานะเงินสำรองระหว่างประเทศอยู่ในระดับสูง มีการปรับปรุงในเรื่องกฎหมาย กฎระเบียบต่างๆ ให้มีการดำเนินการอย่างเป็นระบบมากขึ้น มีการสร้างความเป็นธรรมให้กับกลุ่มต่างๆ สามารถคุ้มครองผู้บริโภคและประชาชนจากการถูกเอารัดเอาเปรียบได้ดีขึ้น ช่วยสร้างบรรยากาศของการแข่งขันในตลาด และสนับสนุนให้การดำเนินธุรกิจในประเทศไทยมีความสะดวกคล่องตัวมากขึ้น

แต่ประเทศไทยก็ยังมีจุดอ่อนในเชิงโครงสร้างหลายด้านทั้งทางเศรษฐกิจ สังคม และการเมือง จุดอ่อนสำคัญของประเทศไทยได้แก่ โครงสร้างประชากรสูงอายุมากขึ้นตามลำดับ แต่คุณภาพคนโดยเฉลี่ยยังต่ำและการออมไม่เพียงพอ ประเทศขาดแคลนแรงงานทั้งในกลุ่มทักษะฝีมือสูงและกลุ่มทักษะฝีมือระดับล่าง ผลิตภาพแรงงานโดยเฉลี่ยยังต่ำ ทั้งระบบเศรษฐกิจมีผลิตภาพการผลิตรวมต่ำ ต้องอาศัยการเพิ่มปริมาณเป็นแรงขับเคลื่อนหลัก ขณะที่โครงสร้างเศรษฐกิจมีส่วนภาคการค้าระหว่างประเทศต่อขนาดของเศรษฐกิจสูงกว่าเศรษฐกิจภายในประเทศมาก จึงมีความอ่อนไหวและผันผวนตามปัจจัยภายนอกเป็นสำคัญ ฐานการผลิตเกษตรและบริการมีผลิตภาพการผลิตต่ำ โดยที่การใช้องค์ความรู้ เทคโนโลยี และนวัตกรรมเพื่อการเพิ่มมูลค่ายังมีน้อย การลงทุนเพื่อการวิจัยและพัฒนาไม่เพียงพอ การวิจัยที่ดำเนินการไปแล้วไม่ถูกนำมาใช้ให้เกิดประโยชน์เชิงเศรษฐกิจและสังคมได้อย่างคุ้มค่า การพัฒนานวัตกรรมมีน้อย สำหรับการดำเนินงานและการบริหารจัดการภาครัฐก็ยังขาดการบูรณาการจึงสิ้นเปลืองงบประมาณ การดำเนินงานเพื่อการพัฒนามักขาดความต่อเนื่องประสิทธิภาพต่ำ ขาดความโปร่งใส และขาดความรับผิดชอบ ขณะที่ปัญหาออร์รับชั่นมีเป็นวงกว้าง การพัฒนาโครงสร้างพื้นฐานและระบบโลจิสติกส์รวมทั้งการบริหารจัดการน้ำยังไม่เป็นระบบโครงข่ายที่สมบูรณ์และล่าช้า การบังคับใช้กฎหมายยังขาดประสิทธิภาพ และ



กฎระเบียบต่างๆ ล้าสมัยไม่ทันกับการเปลี่ยนแปลง คนไทยยังมีปัญหาด้านคุณธรรมจริยธรรม ไม่เคารพสิทธิผู้อื่นและไม่ยึดผลประโยชน์ส่วนรวมเป็นสำคัญขณะที่ความเหลื่อมล้ำและความแตกแยกในสังคมไทยยังเป็นปัญหาที่ทำทลายมาก รวมทั้งปัญหาในด้านทรัพยากรธรรมชาติและสิ่งแวดล้อมที่เผชิญกับภาวะขยะล้นเมืองและสิ่งแวดล้อมเสื่อมโทรมลงในทุกด้าน

ทั้งนี้ ปัจจัยและเงื่อนไขภายในประเทศที่จะส่งผลกระทบต่ออนาคตการพัฒนาประเทศไทยที่สำคัญ ได้แก่ การเปลี่ยนแปลงโครงสร้างประชากรผู้สูงอายุดังกล่าวอย่างสมบูรณ์ ในระยะเวลา ๒๐ ปีต่อจากนี้ไป จะมีนัยยะที่สำคัญยิ่งต่อการพัฒนาประเทศ กำลังคนในวัยเด็กและวัยแรงงานจะลดลง ผู้สูงอายุจะเพิ่มขึ้นอย่างรวดเร็วส่งผลต่อศักยภาพทางเศรษฐกิจของประเทศ รูปแบบการใช้จ่ายการลงทุนและการออม ตลอดจนค่าใช้จ่ายด้านสุขภาพ ความมั่นคงทางสังคมและคุณภาพชีวิตผู้สูงอายุ ขณะเดียวกันประเทศไทยก็เผชิญกับข้อจำกัดด้านทรัพยากร ทั้งด้านแรงงานและทรัพยากรธรรมชาติที่มีนัยยะต่อต้นทุนการผลิตและสภาพแวดล้อมความเป็นอยู่ของประชาชน นอกจากนี้ปัญหาความเหลื่อมล้ำในมิติต่างๆ ก็มีนัยยะต่อการสร้างความสามัคคีสมานฉันท์ในสังคม ข้อจำกัดต่อการยกระดับศักยภาพทุนมนุษย์ ความจำเป็นในการลงทุนเพื่อยกระดับบริการทางสังคมและโครงสร้างพื้นฐานที่มีคุณภาพอย่างทั่วถึง และการปฏิรูปกฎระเบียบและกฎหมายที่ทำให้เกิดความเป็นธรรมและลดความเหลื่อมล้ำ และที่สำคัญเงื่อนไขภายในที่ต้องปรับตัวคือ การแก้ปัญหาความอ่อนแอของการบริหารราชการแผ่นดิน ที่ทำให้จำเป็นต้องเร่งปฏิรูประบบราชการและการเมืองเพื่อให้เกิดการบริหารราชการที่ดี

โครงสร้างที่เป็นจุดอ่อนและการบริหารจัดการที่ขาดประสิทธิภาพและความโปร่งใสดังกล่าว จะส่งผลให้ประเทศไทยยิ่งต้องเผชิญกับแรงกดดันและความเสี่ยงมากขึ้นภายใต้สถานการณ์ที่กระแสโลกาภิวัตน์เข้มข้นขึ้น เป็นโลกไร้พรมแดนอย่างแท้จริง โดยการเคลื่อนย้ายของผู้คน สินค้าและบริการ เงินทุน องค์ความรู้เทคโนโลยี ข้อมูลและข่าวสารต่างๆ เป็นไปอย่างเสรี ส่งผลให้การแข่งขันในตลาดโลกรุนแรงขึ้นโดยที่ประเทศต่างๆ เร่งผลักดันการเพิ่มผลิตภาพและการพัฒนานวัตกรรมเพื่อการแข่งขัน ขณะเดียวกันความเสี่ยงและข้อจำกัดที่เกิดจากสภาพภูมิอากาศผันผวนรุนแรงต่อการดำเนินธุรกิจและการดำเนินชีวิตของผู้คนก็เพิ่มขึ้น กฎเกณฑ์และกฎระเบียบของสังคมโลกจึงมีความเข้มงวดมากขึ้นทั้งในเรื่องการปลดปล่อยมลพิษ สิทธิมนุษยชน และกฎระเบียบทางการเงิน เป็นต้นเงื่อนไขต่างๆ ดังกล่าวจะเป็นแรงกดดันให้ประเทศไทยต้องปรับตัวและมีการบริหารความเสี่ยงอย่างชาญฉลาดมากขึ้น โดยที่การปรับตัวจะต้องหยั่งรากลึกไปถึงการเปลี่ยนแปลงในเชิงโครงสร้างเพื่อแก้จุดอ่อนและควบคู่ไปกับการสร้างกลไกเชิงรุกให้จุดแข็งของประเทศเป็นประโยชน์สูงสุดแก่ประชาชนส่วนใหญ่ของประเทศ ซึ่งหากไม่สามารถแก้ปัญหาและปฏิรูปให้สัมฤทธิ์ผลได้ในระยะ ๔ - ๕ ปีต่อจากนี้ไป ประเทศไทยจะสูญเสียความสามารถในการแข่งขัน รายได้เฉลี่ยของประชาชนจะไม่สามารถยกระดับให้ดีขึ้นได้ คุณภาพคนโดยเฉลี่ยจะยังต่ำ และปัญหาความเหลื่อมล้ำจะรุนแรงขึ้น รวมทั้งทรัพยากรจะร่อยหรอเสื่อมโทรมลงไปอีก และในที่สุดการพัฒนาประเทศจะไม่สามารถยั่งยืนไปได้ในระยะยาว

ทั้งนี้ เงื่อนไขในปัจจุบันและแนวโน้มการเปลี่ยนแปลงในอนาคตในทุกมิติจะส่งผลกระทบต่ออนาคตการพัฒนาประเทศไทยอย่างมากโดยเฉพาะอย่างยิ่งลักษณะในเชิงโครงสร้างทั้งทางเศรษฐกิจและสังคมภายในประเทศทั้งที่เป็นจุดแข็งและเป็นจุดอ่อนที่จะต้องเผชิญและผสมผสานกับปัจจัยภายนอกและก่อให้เกิดทั้งโอกาสและความเสี่ยงในหลากหลายมิติ การที่ประเทศไทยจะสามารถแสวงหาโอกาสจากการพัฒนาของโลกและรับมือกับภัยคุกคามเหล่านี้ได้นั้น จำเป็นจะต้องมีการวิเคราะห์แนวโน้มการเปลี่ยนแปลงในอนาคตอย่างรอบด้านขณะเดียวกันต้องวิเคราะห์ศักยภาพภายในประเทศ เพื่อเตรียมความพร้อมของประเทศต่อการเปลี่ยนแปลงเหล่านั้น โดยที่ประเทศไทยต้องปฏิรูปและปรับเปลี่ยนอย่างเป็นระบบขนานใหญ่เพื่อให้โครงสร้างทางเศรษฐกิจและสังคมของประเทศเหมาะสมกับภูมิทัศน์ใหม่ของโลกยึดหยุ่นปรับตัวได้เร็ว สามารถรับมือกับความเสี่ยงและภัยคุกคามแบบใหม่ได้ และสามารถอาศัยโอกาสจากการเปลี่ยนแปลงบริบทโลกมาสร้างประโยชน์สุขให้กับคนในชาติได้ ไม่ว่าจะเป็นการปรับโครงสร้างเศรษฐกิจและสังคม การลงทุนเพื่อพัฒนาโครงสร้างพื้นฐาน การพัฒนาทรัพยากรมนุษย์ การปรับเปลี่ยนค่านิยมและวัฒนธรรมการดำรงชีวิตการทำงาน และการเรียนรู้ ซึ่งจำเป็นอย่างยิ่งที่จะต้องอาศัยความร่วมมือจากทุกภาคส่วนในการดำเนินการร่วมกันอย่างเป็นเอกภาพมีการจัดลำดับความสำคัญและแบ่งหน้าที่รับผิดชอบอย่างชัดเจนของผู้ที่เกี่ยวข้องกับประเด็นปัญหานั้นๆ ซึ่งการดำเนินการดังกล่าวจะต้องกำหนดเป็นยุทธศาสตร์การพัฒนาประเทศในระยะยาว เพื่อกำหนดวิสัยทัศน์และเป้าหมายการพัฒนาประเทศและกรอบการทำงานของภาคส่วนต่างๆ เพื่อให้ขับเคลื่อนการพัฒนาประเทศไปสู่เป้าหมายที่กำหนดไว้

ดังนั้น จึงจำเป็นต้องกำหนดยุทธศาสตร์ที่เหมาะสมเพื่อแก้ไขจุดอ่อนและเสริมจุดแข็งให้เอื้อต่อการพัฒนาประเทศไทย เพื่อให้บรรลุซึ่งเป้าหมายการสร้างและรักษาไว้ซึ่งผลประโยชน์แห่งชาติในการที่จะให้ประเทศไทยมีความมั่นคงในทุกด้าน คนในชาติมีคุณภาพชีวิตที่ดีและมั่งคั่ง และประเทศสามารถพัฒนาไปได้อย่างยั่งยืน ทั้งนี้การวิเคราะห์ให้ได้ข้อสรุปเกี่ยวกับจุดแข็ง จุดอ่อน โอกาสและ

ข้อจำกัดรวมทั้งความเสี่ยงของประเทศ จะนำไปสู่การกำหนดตำแหน่งเชิงยุทธศาสตร์และเป้าหมายของประเทศที่ชัดเจนและได้รับการยอมรับร่วมกันในสังคมไทยที่จะส่งผลให้เกิดการฉีกก้างและระดมทรัพยากรอย่างมีประสิทธิภาพในการขับเคลื่อนการพัฒนาไปในทิศทางที่สอดคล้องกัน การดำเนินการมีบูรณาการและเป็นเอกภาพภายใต้การมองภาพอนาคตของประเทศที่เป็นภาพเดียวกัน

อย่างไรก็ตามในช่วงที่ผ่านมา ประเทศไทยได้มีการกำหนดวิสัยทัศน์ประเทศ เป้าหมายและยุทธศาสตร์ของประเทศในระยะยาว การบริหารราชการแผ่นดินของฝ่ายบริหารจึงให้ความสำคัญกับนโยบายพรรคการเมืองหรือนโยบายของรัฐบาลซึ่งเมื่อมีการเปลี่ยนรัฐบาลก็ทำให้การดำเนินนโยบายขาดความต่อเนื่อง ถือเป็นโอกาสสูญเสียโอกาสและสิ้นเปลืองทรัพยากรของประเทศ ดังนั้น เพื่อเป็นการปฏิรูประบบการบริหารราชการแผ่นดินของประเทศไทยให้มีเป้าหมายการพัฒนาในระยะยาว และเพื่อเป็นการกำหนดให้ฝ่ายบริหารมีความรับผิดชอบที่จะต้องขับเคลื่อนประเทศไปสู่เป้าหมายที่เป็นที่ยอมรับร่วมกันและเป็นเอกภาพ ประเทศไทยจำเป็นต้องมี “ยุทธศาสตร์ชาติ” ซึ่งภายใต้ยุทธศาสตร์ชาติ ประเทศไทยต้องปฏิรูปและปรับเปลี่ยนอย่างเป็นระบบขนานใหญ่ เพื่อให้โครงสร้างทางเศรษฐกิจและสังคมของประเทศเหมาะสมกับภูมิทัศน์ใหม่ของโลกยืดหยุ่นปรับตัวได้เร็ว สามารถรับมือกับความเสี่ยงและภัยคุกคามแบบใหม่ได้ และสามารถอาศัยโอกาสจากการเปลี่ยนแปลงบริบทโลกมาสร้างประโยชน์สุขให้กับคนในชาติได้ จะต้องมีการกำหนดวิสัยทัศน์ เป้าหมายของประเทศและทิศทางในการขับเคลื่อนประเทศให้สอดคล้องกับประเด็นการเปลี่ยนแปลงและความท้าทายต่างๆ ของบริบทโลก และบริบทการพัฒนาภายในประเทศ

การกำหนดให้มี “ยุทธศาสตร์ชาติ” เพื่อเป็นยุทธศาสตร์ในการพัฒนาประเทศในระยะยาว ร่วมกับการปฏิรูปและการพัฒนาระบบและกลไกการบริหารราชการแผ่นดินในการขับเคลื่อนยุทธศาสตร์ให้สามารถนำไปสู่การปฏิบัติอย่างจริงจังจะช่วยยกระดับคุณภาพของประเทศไทยในทุกภาคส่วนและนาพาประเทศไทยให้หลุดพ้นหรือบรรเทาความรุนแรงของสภาพปัญหาที่เกิดขึ้นในปัจจุบัน ทั้งปัญหาทางเศรษฐกิจ ปัญหาความเหลื่อมล้ำ ปัญหาการทุจริตคอร์รัปชัน และปัญหาความขัดแย้งในสังคม รวมถึงสามารถรับมือกับภัยคุกคามและบริหารจัดการกับความเสี่ยงที่จะเกิดขึ้นในอนาคต และสามารถเปลี่ยนผ่านประเทศไทยไปพร้อมกับ การเปลี่ยนแปลงภูมิทัศน์ใหม่ของโลกได้ซึ่งจะทำให้ประเทศไทยยังคงรักษาบทบาทสำคัญในเวทีโลก สามารถดำรงรักษาความเป็นชาติที่มีความมั่นคงทางเศรษฐกิจ สังคม และวัฒนธรรม และคนไทยในประเทศมีความอยู่ดีมีสุขอย่างถ้วนหน้ากันสาระสำคัญของยุทธศาสตร์ชาติซึ่งคณะกรรมการจัดทำยุทธศาสตร์ชาติกำลังดำเนินการร่างอยู่ในขณะนี้ประกอบด้ววิสัยทัศน์และเป้าหมายของชาติที่คนไทยทุกคนต้องการบรรลุร่วมกันรวมทั้งนโยบายแห่งชาติและมาตรการเฉพาะ ซึ่งเป็นแนวทาง ทิศทางและวิธีการที่ทุกองค์กรและคนไทยทุกคนต้องมุ่งดำเนินการไปพร้อมกันอย่างประสานสอดคล้อง เพื่อให้บรรลุซึ่งสิ่งที่คนไทยทุกคนต้องการ คือประเทศไทยมั่นคง มั่งคั่ง และยั่งยืน ในทุกสาขาของกำลังอำนาจแห่งชาติ อันได้แก่ การเมืองภายในประเทศ การเมืองต่างประเทศ เศรษฐกิจ สังคมจิตวิทยา การทหาร วิทยาศาสตร์และเทคโนโลยี การพลังงาน ทรัพยากรธรรมชาติและสิ่งแวดล้อม และเทคโนโลยีสารสนเทศและการสื่อสาร

## ๒.๒ วิสัยทัศน์

วิสัยทัศน์ “ประเทศไทยมีความมั่นคง มั่งคั่ง ยั่งยืน เป็นประเทศพัฒนาแล้ว ด้วยการพัฒนาตามหลักปรัชญาของเศรษฐกิจพอเพียง”หรือเป็นคติพจน์ประจำชาติว่า “มั่นคง มั่งคั่ง ยั่งยืน” ทั้งนี้วิสัยทัศน์ดังกล่าวจะต้องสนองตอบต่อผลประโยชน์แห่งชาติอันได้แก่การมีเอกราช อธิปไตย และบูรณภาพแห่งเขตอำนาจรัฐ การดำรงอยู่อย่างมั่นคง ยั่งยืนของสถาบันหลักของชาติ การดำรงอยู่อย่างมั่นคงของชาติและประชาชนจากภัยคุกคามทุกรูปแบบ การอยู่ร่วมกันในชาติอย่างสันติสุขเป็นปึกแผ่นมีความมั่นคงทางสังคมท่ามกลางพหุสังคมและการมีเกียรติและศักดิ์ศรีของความเป็นมนุษย์ ความเจริญเติบโตของชาติความเป็นธรรมและความอยู่ดีมีสุขของประชาชน ความยั่งยืนของฐานทรัพยากรธรรมชาติสิ่งแวดล้อม ความมั่นคงทางพลังงานและอาหารความสามารถในการรักษาผลประโยชน์ของชาติภายใต้การเปลี่ยนแปลงของสภาวะแวดล้อมระหว่างประเทศและการอยู่ร่วมกันอย่างสันติประสานสอดคล้องกัน ด้านความมั่นคงในประชาคมอาเซียนและประชาคมโลกอย่างมีเกียรติและศักดิ์ศรีไม่เป็นภาระของโลกและสามารถเกื้อกูลประเทศที่มีศักยภาพทางเศรษฐกิจที่ด้อยกว่า

**วิสัยทัศน์ :** “ประเทศไทยมีความมั่นคง มั่งคั่ง ยั่งยืน เป็นประเทศพัฒนาแล้ว ด้วยการพัฒนาตามปรัชญาของเศรษฐกิจพอเพียง”



**ความมั่นคง**



**ความมั่งคั่ง**



**ความยั่งยืน**

## อนาคตประเทศไทย ปี ๒๕๗๙ : ร่วมมือกันขับเคลื่อนประเทศให้ก้าวไปสู่.....

**เศรษฐกิจและสังคมไทยมีการพัฒนาอย่างมั่นคงและยั่งยืน** โดยสถาบันหลักของชาติดำรงอยู่อย่างมั่นคงเป็นจุดยึดเหนี่ยวของสังคม มีความสามัคคีของคนในชาติ มีความสงบและอยู่ร่วมกันอย่างสันติสุขในทุกพื้นที่ และมีระดับรายได้ในกลุ่มประเทศรายได้สูง มีความเป็นธรรมในสังคมและความเหลื่อมล้ำลดลงในทุกมิติ ประเทศไทยมีบทบาทสำคัญในภูมิภาคและโลก

**ระบบเศรษฐกิจมีความเป็นชาติการค้ำประกันการขยายตัวของการค้าส่งค้าปลีกและเศรษฐกิจดิจิทัลที่เข้มข้นขึ้น** มีการเติบโตอย่างมีคุณภาพ กระจายฐานการผลิตและบริการไปในพื้นที่ต่างๆ อย่างทั่วถึง มีเสถียรภาพ แข่งขันบนฐานการพัฒนานวัตกรรม และมีฐานการผลิต บริการ และลงทุนที่เชื่อมโยงในอาเซียน เพื่อให้ประเทศไทยเข้าสู่การมีรายได้สูงภายในปี ๒๕๗๙ และเข้าสู่การเป็นประเทศพัฒนาแล้ว โดย

- **ภาคเกษตร** เป็นฐานการผลิต bio-bases ที่สำคัญ เป็นฐานการผลิตอาหารที่มั่นคงและปลอดภัย และเป็นฐานการผลิตที่มีผลิตภาพการผลิตสูง มีระบบบริหารจัดการที่ดีด้านประมง
- **ภาคอุตสาหกรรม** ฐานอุตสาหกรรมเดิมมีศักยภาพสูงขึ้น มีอุตสาหกรรมอนาคตที่ได้รับการพัฒนาให้เป็นฐานรายได้ใหม่ โดยมุ่งสู่การเป็น ศูนย์กลางการผลิต การค้า และการลงทุนในอนุภูมิภาคและภูมิภาคอาเซียน เช่น ศูนย์การผลิตรถยนต์และชิ้นส่วนและศูนย์ทดสอบและวิจัยพัฒนา รถยนต์และชิ้นส่วนของเอเชีย ศูนย์กลางการผลิตพลังงาน/วัสดุชีวภาพของภูมิภาคอาเซียน ศูนย์กลางการผลิตอุตสาหกรรมดิจิทัล เป็นต้น
- **ภาคบริการ** ธุรกิจบริการเดิมได้รับการพัฒนายกระดับคุณภาพและศักยภาพให้สูงขึ้น เช่น การขนส่ง ทั้งทางบก ทางอากาศ และทางทะเล และส่งเสริมธุรกิจบริการอนาคตให้เป็นฐานรายได้ใหม่ โดยมุ่งสู่การเป็นศูนย์กลางการลงทุนและการให้บริการของภูมิภาคอาเซียน เช่น ศูนย์กลางการให้บริการสุขภาพของภูมิภาคอาเซียน เมืองหลวงแห่งการท่องเที่ยวและบริการของอาเซียน ศูนย์บริการทางการเงิน การศึกษานานาชาติ และ บริการด้านโลจิสติกส์ เป็นต้น
- **วิสาหกิจและการดำเนินธุรกิจ** วิสาหกิจขนาดกลาง ขนาดย่อมเข้มแข็ง เป็นฐานการผลิตและบริการที่สำคัญของประเทศ

**คนไทยในอนาคต** มีศักยภาพในการร่วมกันพัฒนาประเทศ สามารถปรับตัวรองรับบริบทการพัฒนาในอนาคต มีความพร้อมทั้งกาย ใจ สติปัญญา มีทักษะในการวิเคราะห์อย่างมีเหตุผล มีการเรียนรู้ตลอดชีวิต มีภูมิคุ้มกันต่อการเปลี่ยนแปลง มีจิตสำนึกวัฒนธรรมที่ดีงาม รู้คุณค่าความเป็นไทย และมีความรับผิดชอบ เป็นรากฐานที่มั่นคงของชุมชนสังคม รักชาติ และสถาบันพระมหากษัตริย์

**สังคมไทยเป็นสังคมที่เป็นธรรม มีความเหลื่อมล้ำน้อย** อัตราความยากจนต่ำ มีการกระจายโอกาสการเข้าถึงทรัพยากรการสร้างฐานอาชีพ บริการทางสังคมที่มีคุณภาพ และกระบวนการยุติธรรมอย่างทั่วถึง ไม่คอร์รัปชัน โดยที่ประชาชนทุกช่วงวัยมีคุณภาพชีวิตที่ดี ครอบครัวอยู่ดีมีสุข

**เศรษฐกิจและสังคมพัฒนาอย่างเป็นมิตรกับสิ่งแวดล้อม** เป็นประเทศที่มีระบบเศรษฐกิจสีเขียว ระดับการปล่อยก๊าซคาร์บอนไดออกไซด์ต่ำ มีพื้นที่สีเขียวเพิ่มขึ้น ประชาชนมีพฤติกรรมการผลิตและการบริโภคที่เป็นมิตรต่อสิ่งแวดล้อม

**ระบบการบริหารภาครัฐมีประสิทธิภาพ ทันสมัย รับผิดชอบ โปร่งใส ตรวจสอบได้และประชาชนมีส่วนร่วม** กระจายอำนาจและมีการกำหนดภารกิจที่เหมาะสมระหว่างส่วนกลาง ภูมิภาค และท้องถิ่น

### ๒.๓ ยุทธศาสตร์ชาติ

ในการที่จะบรรลุวิสัยทัศน์และทำให้ประเทศไทยพัฒนาไปสู่อนาคตที่พึงประสงค์นั้น จำเป็นจะต้องมีการวางแผนและกำหนดยุทธศาสตร์การพัฒนาในระยะยาว และกำหนดแนวทางการพัฒนาของทุกภาคส่วนให้ขับเคลื่อนไปในทิศทางเดียวกัน ดังนั้น จึงจำเป็นต้องกำหนดยุทธศาสตร์ชาติในระยะยาว เพื่อถ่ายทอดแนวทางการพัฒนาสู่การปฏิบัติในแต่ละช่วงเวลาอย่างต่อเนื่องและมีการบูรณาการ และสร้างความเข้าใจถึงอนาคตของประเทศไทยร่วมกัน และเกิดการรวมพลังของทุกภาคส่วนในสังคมทั้งประชาชน เอกชน ประชาสังคมในการขับเคลื่อนการพัฒนาเพื่อการสร้างและรักษาไว้ซึ่งผลประโยชน์แห่งชาติและบรรลุวิสัยทัศน์ “ประเทศไทยมีความมั่นคง มั่งคั่ง ยั่งยืนเป็นประเทศพัฒนาแล้ว ด้วยการพัฒนาตามหลักปรัชญาของเศรษฐกิจพอเพียง” หรือคติพจน์ประจำชาติ “มั่นคง มั่งคั่ง ยั่งยืน” เพื่อให้ประเทศมีขีดความสามารถในการแข่งขัน มีรายได้สูงอยู่ในกลุ่มประเทศพัฒนาแล้ว คนไทยมีความสุข อยู่ดี กินดี สังคมมีความมั่นคงเสมอภาคและเป็นธรรม ซึ่งยุทธศาสตร์ชาติที่จะใช้เป็นกรอบแนวทางการพัฒนาในระยะ ๒๐ ปีต่อจากนี้ไป จะประกอบด้วย ๖ ยุทธศาสตร์ ได้แก่ (๑) ยุทธศาสตร์ด้านความมั่นคง (๒) ยุทธศาสตร์ด้านการสร้างความสามารถในการแข่งขัน (๓) ยุทธศาสตร์การพัฒนาและเสริมสร้างศักยภาพคน (๔) ยุทธศาสตร์ด้านการสร้างโอกาสความเสมอภาคและเท่าเทียมกันทางสังคม (๕) ยุทธศาสตร์ด้านการสร้างการเติบโตบนคุณภาพชีวิตที่เป็นมิตรกับสิ่งแวดล้อม และ (๖) ยุทธศาสตร์ด้านการปรับสมดุลและพัฒนาระบบการบริหารจัดการภาครัฐ โดยมีสาระสำคัญ

ของแต่ละยุทธศาสตร์ สรุปได้ ดังนี้

**๒.๓.๑ ยุทธศาสตร์ด้านความมั่นคง** มีเป้าหมายทั้งในการสร้างเสถียรภาพภายในประเทศและช่วยลดและป้องกันภัยคุกคามจากภายนอก รวมทั้งสร้างความเชื่อมั่นในกลุ่มประเทศอาเซียนและประชาคมโลกที่มีต่อประเทศไทย กรอบแนวทางที่ต้องให้ความสำคัญ อาทิ

- (๑) การเสริมสร้างความมั่นคงของสถาบันหลักและการปกครองระบอบประชาธิปไตยอันมีพระมหากษัตริย์ทรงเป็นประมุข
- (๒) การปฏิรูปกลไกการบริหารประเทศและพัฒนาความมั่นคงทางการเมือง ขจัดคอร์รัปชัน สร้างความเชื่อมั่นในกระบวนการยุติธรรม
- (๓) การรักษาความมั่นคงภายในและความสงบเรียบร้อยภายใน ตลอดจนการบริหารจัดการความมั่นคงชายแดนและชายฝั่งทะเล
- (๔) การพัฒนาระบบ กลไก มาตรการและความร่วมมือระหว่างประเทศทุกระดับ และรักษาคุณภาพความสัมพันธ์กับประเทศมหาอำนาจ เพื่อป้องกันและแก้ไขปัญหาความมั่นคงรูปแบบใหม่
- (๕) การพัฒนาเสริมสร้างศักยภาพการผนึกกำลังป้องกันประเทศ การรักษาความสงบเรียบร้อยภายในประเทศสร้างความร่วมมือกับประเทศเพื่อนบ้านและมิตรประเทศ
- (๖) การพัฒนาระบบการเตรียมพร้อมแห่งชาติและระบบบริหารจัดการภัยพิบัติ รักษาความมั่นคงของฐานทรัพยากรธรรมชาติ สิ่งแวดล้อม
- (๗) การปรับกระบวนการทำงานของกลไกที่เกี่ยวข้องจากแนวตั้งสู่แนวนอนมากขึ้น

**๒.๓.๒ ยุทธศาสตร์ด้านการสร้างความสามารถในการแข่งขัน** เพื่อให้ประเทศไทยสามารถพัฒนาไปสู่การเป็นประเทศพัฒนาแล้ว ซึ่งจำเป็นต้องยกระดับผลิตภาพการผลิตและการใช้นวัตกรรมในการเพิ่มความสามารถในการแข่งขันและการพัฒนาอย่างยั่งยืน

ทั้งในสาขาอุตสาหกรรม เกษตรและบริการ การสร้างความมั่นคงและปลอดภัยด้านอาหาร การเพิ่มขีดความสามารถทางการค้าและการเป็นผู้ประกอบการ รวมทั้งการพัฒนาฐานเศรษฐกิจแห่งอนาคต ทั้งนี้ภายใต้กรอบการปฏิรูปและพัฒนาปัจจัยเชิงยุทธศาสตร์ทุกด้าน อันได้แก่ โครงสร้างพื้นฐานและระบบโลจิสติกส์ วิทยาศาสตร์ เทคโนโลยีและนวัตกรรม การพัฒนาทุนมนุษย์ และการบริหารจัดการทั้งในภาครัฐและภาคธุรกิจเอกชน กรอบแนวทางที่ต้องให้ความสำคัญ อาทิ

(๑) การพัฒนาสมรรถนะทางเศรษฐกิจ ได้แก่การรักษาเสถียรภาพเศรษฐกิจและสร้างความเชื่อมั่น การส่งเสริมการค้าและการลงทุนที่อยู่บนการแข่งขันที่เป็นธรรมและรับผิดชอบต่อสังคม ตลอดจนการพัฒนาประเทศสู่ความเป็นชาติการค้า เพื่อให้ได้ประโยชน์จากห่วงโซ่มูลค่าในภูมิภาค และเป็นการยกระดับไปสู่ส่วนบนของห่วงโซ่มูลค่ามากขึ้น

(๒) การพัฒนาภาคการผลิตและบริการ บนฐานของการพัฒนานวัตกรรมและมีความเป็นมิตรต่อสิ่งแวดล้อม โดยมีการใช้ดิจิทัลและการค้าที่เข้มข้นเพื่อสร้างมูลค่าเพิ่มและขยายกิจกรรมการผลิตและบริการ โดยมุ่งสู่ความเป็นเลิศในระดับโลกและในระดับภูมิภาคในอุตสาหกรรมหลายสาขา และในภาคบริการที่หลากหลายตามรูปแบบการดำเนินชีวิตและการดำเนินธุรกิจที่เปลี่ยนไป รวมทั้งเป็นแหล่งอาหารคุณภาพ สะอาดและปลอดภัยของโลก

- ภาคเกษตร โดยเสริมสร้างฐานการผลิตให้เข้มแข็งและยั่งยืน เพิ่มขีดความสามารถในการแข่งขันของภาคเกษตรส่งเสริมเกษตรกรรายย่อยให้ปรับไปสู่การทำกรเกษตรยั่งยืนที่เป็นมิตรกับสิ่งแวดล้อมและรวมกลุ่มเกษตรกรในการพัฒนาอาชีพที่เข้มแข็ง และการพัฒนาสินค้าเกษตรที่มีศักยภาพและอาหารคุณภาพ สะอาด และปลอดภัย

- ภาคอุตสาหกรรม โดยพัฒนาอุตสาหกรรมศักยภาพ ยกกระตบการพัฒนาอุตสาหกรรมปัจจุบันที่มีศักยภาพสูง และพัฒนาอุตสาหกรรมอนาคตที่มีศักยภาพ โดยการใช้ดิจิทัลและการค้ามาเพิ่มมูลค่าและยกระดับห่วงโซ่มูลค่าในระดับสูงขึ้น

- ภาคบริการ โดยขยายฐานการบริการให้มีความหลากหลาย มีความเป็นเลิศและเป็นมิตรต่อสิ่งแวดล้อม โดยการยกระดับบริการที่เป็นฐานรายได้เดิม เช่น การท่องเที่ยว และพัฒนาให้ประเทศไทยเป็นศูนย์กลางการให้บริการสุขภาพ ธุรกิจบริการด้านการเงินและธุรกิจบริการที่มีศักยภาพอื่นๆ เป็นต้น

(๓) การพัฒนาผู้ประกอบการและเศรษฐกิจชุมชน พัฒนาทักษะผู้ประกอบการ ยกกระตบผลิตภาพแรงงานและพัฒนาวิศกกิจขนาดกลางและขนาดย่อม (SMEs) สู่สากล และพัฒนาวิศกกิจชุมชนและสถาบันเกษตรกร

(๔) การพัฒนาพื้นที่เศรษฐกิจพิเศษและเมืองพัฒนาเขตเศรษฐกิจพิเศษชายแดน และพัฒนาระบบเมืองศูนย์กลางความเจริญ จัดระบบผังเมืองที่มีประสิทธิภาพและมีส่วนร่วม มีการจัดการสิ่งแวดล้อมเมือง และโครงสร้างพื้นฐานทางสังคมและเศรษฐกิจที่สอดคล้องกับศักยภาพ

(๕) การลงทุนพัฒนาโครงสร้างพื้นฐาน ในด้านการขนส่ง ด้านพลังงาน ระบบเทคโนโลยีสารสนเทศและการสื่อสารและการวิจัยและพัฒนา

(๖) การเชื่อมโยงกับภูมิภาคและเศรษฐกิจโลกสร้างความเป็นหุ้นส่วนการพัฒนากับนานาชาติ ส่งเสริมความร่วมมือกับนานาชาติในการสร้างความมั่นคงด้านต่างๆ เพิ่มบทบาทของไทยในองค์กรระหว่างประเทศ รวมถึงสร้างองค์ความรู้ด้านการต่างประเทศ

**๒.๓.๓ ยุทธศาสตร์การพัฒนาและเสริมสร้างศักยภาพคน** เพื่อพัฒนาคนและสังคมไทยให้เป็นรากฐานที่แข็งแกร่งของประเทศมีความพร้อมทางกาย ใจ สติปัญญา มีความเป็นสากล มีทักษะการคิดวิเคราะห์อย่างมีเหตุผล มีระเบียบวินัย เคารพกฎหมาย มีคุณธรรมจริยธรรม รู้คุณค่าความเป็นไทย มีครอบครัวที่มั่นคง กรอบแนวทางที่ต้องให้ความสำคัญ อาทิ

(๑) การพัฒนาศักยภาพคนตลอดช่วงชีวิตให้สนับสนุนการเจริญเติบโตของประเทศ

(๒) การยกระดับคุณภาพการศึกษาและการเรียนรู้ให้มีคุณภาพ เท่าเทียม และทั่วถึง

(๓) การปลูกฝังระเบียบวินัย คุณธรรม จริยธรรมค่านิยมที่พึงประสงค์

(๔) การสร้างเสริมให้คนมีสุขภาพที่ดี

(๕) การสร้างความอยู่ดีมีสุขของครอบครัวไทยเสริมสร้างบทบาทของสถาบันครอบครัวในการบ่มเพาะจิตใจ

ให้เข้มแข็ง

**๒.๓.๔ ยุทธศาสตร์ด้านการสร้างโอกาสความเสมอภาคและเท่าเทียมกันทางสังคม** เพื่อเร่งกระจายโอกาสการพัฒนา และสร้างความมั่นคงให้ทั่วถึง ลดความเหลื่อมล้ำไปสู่สังคมที่เสมอภาคและเป็นธรรม กรอบแนวทางที่ต้องให้ความสำคัญ อาทิ

(๑) การสร้างความมั่นคงและการลดความเหลื่อมล้ำทางด้านเศรษฐกิจและสังคม

(๒) การพัฒนาระบบบริการและระบบบริหารจัดการสุขภาพ

(๓) การสร้างสภาพแวดล้อมและนวัตกรรมที่เอื้อต่อการดำรงชีวิตในสังคมสูงวัย

(๔) การสร้างความเข้มแข็งของสถาบันทางสังคมทุนทางวัฒนธรรมและความเข้มแข็งของชุมชน

(๕) การพัฒนาการสื่อสารมวลชนให้เป็นกลไกในการสนับสนุนการพัฒนา

**๒.๓.๕ ยุทธศาสตร์ด้านการสร้างการเติบโตบนคุณภาพชีวิตที่เป็นมิตรต่อสิ่งแวดล้อม** เพื่อเร่งอนุรักษ์ฟื้นฟูและสร้างความมั่นคงของฐานทรัพยากรธรรมชาติ และมีความมั่นคงด้านน้ำ รวมทั้งมีความสามารถในการป้องกันผลกระทบและปรับตัวต่อการเปลี่ยนแปลงสภาพภูมิอากาศและภัยพิบัติธรรมชาติ และพัฒนามุ่งสู่การเป็นสังคมสีเขียว กรอบแนวทางที่ต้องให้ความสำคัญ อาทิ

(๑) การจัดระบบอนุรักษ์ ฟื้นฟูและป้องกันการทำลายทรัพยากรธรรมชาติ

(๒) การวางระบบบริหารจัดการน้ำให้มีประสิทธิภาพทั้ง ๒๕ ลุ่มน้ำ เน้นการปรับระบบการบริหารจัดการ

อุทกภัยอย่างบูรณาการ

(๓) การพัฒนาและใช้พลังงานที่เป็นมิตรกับสิ่งแวดล้อม

(๔) การพัฒนาเมืองอุตสาหกรรมเชิงนิเวศและเมืองที่เป็นมิตรกับสิ่งแวดล้อม

(๕) การร่วมลดปัญหาโลกร้อนและปรับตัวให้พร้อมกับการเปลี่ยนแปลงสภาพภูมิอากาศ

(๖) การใช้เครื่องมือทางเศรษฐศาสตร์และนโยบายการคลังเพื่อสิ่งแวดล้อม

**๒.๓.๖ ยุทธศาสตร์ด้านการปรับสมดุลและพัฒนาระบบ** การบริหารจัดการภาครัฐ เพื่อให้หน่วยงานภาครัฐมีขนาดที่เหมาะสมกับบทบาทภารกิจ มีสมรรถนะสูง มีประสิทธิภาพและประสิทธิผลกระจายบทบาทภารกิจไปสู่ท้องถิ่นอย่างเหมาะสม มีธรรมาภิบาลกรอบแนวทางที่ต้องให้ความสำคัญ อาทิ

(๑) การปรับปรุงโครงสร้าง บทบาท ภารกิจของหน่วยงานภาครัฐ ให้มีขนาดที่เหมาะสม

(๒) การวางระบบบริหารราชการแบบบูรณาการ

(๓) การพัฒนาระบบบริหารจัดการกำลังคนและพัฒนาบุคลากรภาครัฐ

(๔) การต่อต้านการทุจริตและประพฤติมิชอบ

(๕) การปรับปรุงกฎหมายและระเบียบต่างๆ ให้ทันสมัย เป็นธรรมและเป็นสากล

(๖) การพัฒนาระบบการให้บริการประชาชนของหน่วยงานภาครัฐ

(๗) การปรับปรุงการบริหารจัดการรายได้และรายจ่ายของภาครัฐ

## ๒.๔ กลไกการขับเคลื่อนกระบวนการพัฒนา

ยุทธศาสตร์ชาติจะเป็นแผนแม่บทหลักในการพัฒนาประเทศเพื่อให้ส่วนราชการและหน่วยงานต่างๆ ใช้เป็นแนวทางในการจัดทำแผนยุทธศาสตร์การพัฒนาประเทศในด้านต่างๆ อาทิ แผนพัฒนาเศรษฐกิจและสังคมแห่งชาติ แผนเฉพาะด้านต่างๆ เช่น ด้านความมั่นคง เศรษฐกิจ การศึกษา ศิลปวัฒนธรรม ฯลฯ แผนปฏิบัติการในระดับกระทรวงและในระดับพื้นที่ให้มีความสอดคล้องกันตามห้วงเวลานอกจากนี้ยุทธศาสตร์ชาติจะใช้เป็นกรอบในการจัดสรรงบประมาณและทรัพยากรอื่นๆ ของประเทศ เพื่อขับเคลื่อนการพัฒนาอย่างมีเอกภาพให้บรรลุเป้าหมาย โดยจะต้องอาศัยการประสานความร่วมมือจากหลายภาคส่วน ภายใต้ระบบประชารัฐ คือ ความร่วมมือของภาครัฐภาคเอกชน ภาคประชาชนและประชาสังคม ทั้งนี้ รัฐธรรมนูญแห่งราชอาณาจักรไทยจะได้มีการกำหนดเกี่ยวกับบทบาทของยุทธศาสตร์ชาติและแนวทางในการนำยุทธศาสตร์ชาติไปสู่การปฏิบัติ เพื่อที่ส่วนราชการและหน่วยงานต่างๆ จะสามารถขับเคลื่อนการพัฒนาได้อย่างต่อเนื่องและบูรณาการ

## ๒.๕ ปัจจัยความสำเร็จของยุทธศาสตร์ชาติ

**๒.๕.๑ สารของยุทธศาสตร์ชาติ** กำหนดวิสัยทัศน์ระยะยาวที่ชัดเจน มีการกำหนดเป้าหมายและภาพในอนาคตของประเทศที่ชัดเจนและเป็นที่ยอมรับ รัฐบาลและยอมรับเป็นเจ้าของร่วมกันสามารถถ่ายทอดเป้าหมายของยุทธศาสตร์ชาติสู่เป้าหมายเฉพาะด้านต่างๆ ตามระยะเวลาเป็นช่วงๆ ของหน่วยงานปฏิบัติได้ และมีการกำหนดตัวชี้วัดที่สามารถวัดผลสัมฤทธิ์ได้

**๒.๕.๒ ระบบและกฎหมาย** มีกฎหมายรองรับ มีกลไกเชื่อมโยงกับแผนพัฒนาเศรษฐกิจและสังคมแห่งชาติ และแผนในระดับต่างๆ เพื่อให้ส่วนราชการนำยุทธศาสตร์ชาติไปปฏิบัติ รวมทั้งกรอบกฎหมายด้านการจัดสรรงบประมาณ ให้สามารถระดมทรัพยากรเพื่อผลักดันขับเคลื่อนการดำเนินการตามยุทธศาสตร์ชาติอย่างมีบูรณาการ และกรอบกฎหมายที่จะกำหนดให้การดำเนินการตามยุทธศาสตร์ชาติมีความต่อเนื่อง รวมทั้งมีระบบการติดตามและประเมินผลอย่างเป็นระบบในทุกระดับ

**๒.๕.๓ กลไกสู่การปฏิบัติ** มีกลไกที่สอดรับ/สอดคล้องตั้งแต่ระดับการจัดการยุทธศาสตร์ การนำไปสู่การปฏิบัติ และการติดตามประเมินผล รวมทั้งมีกลไกในการกำกับดูแล บริหารจัดการและการขับเคลื่อนยุทธศาสตร์ชาติสู่การปฏิบัติอย่างมีประสิทธิภาพและหน่วยงานปฏิบัติจะต้องมีความเข้าใจ สามารถกำหนดแผนงานโครงการให้สอดคล้องกับเป้าหมายที่กำหนดไว้ในยุทธศาสตร์ชาติ

## ๑.๒ แผนพัฒนาเศรษฐกิจและสังคมแห่งชาติ ฉบับที่ ๑๒

การจัดทำแผนพัฒนาสี่ปีของตำบลมีความสัมพันธ์และสอดคล้องกับแผนยุทธศาสตร์พัฒนาขององค์กรปกครองส่วนท้องถิ่น โดยแผนยุทธศาสตร์การพัฒนาจะต้องสอดคล้องกับแผนพัฒนาเศรษฐกิจและสังคมแห่งชาติ แต่ทั้งนี้ แผนพัฒนาเศรษฐกิจและสังคมแห่งชาติ ฉบับที่ ๑๑ (พ.ศ. ๒๕๕๕ - ๒๕๕๙) ได้สิ้นสุดลงและการจัดทำแผนพัฒนาเศรษฐกิจและสังคมแห่งชาติ ฉบับที่ ๑๒ อยู่ระหว่างการเสนอร่างแผนซึ่งได้กำหนดยุทธศาสตร์เอาไว้แล้ว

ดังนั้น เพื่อให้การจัดทำแผนพัฒนาสี่ปี (พ.ศ. ๒๕๖๑ - ๒๕๖๔) ของตำบลโนนค้อ มีความสอดคล้องกับทิศทางแผนพัฒนาเศรษฐกิจและสังคมแห่งชาติ ฉบับที่ ๑๒ ตำบล จึงได้จัดทำแผนที่สอดคล้องกับแผนพัฒนาเศรษฐกิจและสังคมแห่งชาติ ฉบับที่ ๑๒ ซึ่งมีทั้งหมด ๑๐ ยุทธศาสตร์ ดังนี้

### ยุทธศาสตร์ที่ ๑ การเสริมสร้างและพัฒนาศักยภาพทุนมนุษย์

**ยุทธศาสตร์ที่ ๒** การสร้างความเป็นธรรมลดความเหลื่อมล้ำในสังคม

**ยุทธศาสตร์ที่ ๓** การสร้างความเข้มแข็งทางเศรษฐกิจและแข่งขันได้อย่างยั่งยืน

**ยุทธศาสตร์ที่ ๔** การเติบโตที่เป็นมิตรกับสิ่งแวดล้อมเพื่อการพัฒนาอย่างยั่งยืน

**ยุทธศาสตร์ที่ ๕** การเสริมสร้างความมั่นคงแห่งชาติเพื่อการพัฒนาประเทศสู่ความมั่งคั่ง

และยั่งยืน

**ยุทธศาสตร์ที่ ๖** การบริหารจัดการในภาครัฐ การป้องกันการทุจริตประพฤติมิ ชอบและ

ธรรมาภิบาลในสังคมไทย

**ยุทธศาสตร์ที่ ๗** การพัฒนาโครงสร้างพื้นฐานและระบบโลจิสติกส์

**ยุทธศาสตร์ที่ ๘** การพัฒนาวิทยาศาสตร์ เทคโนโลยี วิจัย และนวัตกรรม

**ยุทธศาสตร์ที่ ๙** การพัฒนาภาค เมือง และพื้นที่เศรษฐกิจ

**ยุทธศาสตร์ที่ ๑๐** ความร่วมมือระหว่างประเทศเพื่อการพัฒนา

## ๑. กรอบแนวคิดและหลักการ

ในช่วงของแผนพัฒนาเศรษฐกิจและสังคมแห่งชาติฉบับที่ ๑๒ (พ.ศ. ๒๕๖๐ – ๒๕๖๔) ประเทศไทยจะยังคงประสบภาวะแวดล้อมและบริบทของการเปลี่ยนแปลงต่างๆ ที่อาจก่อให้เกิดความเสี่ยงทั้งจากภายในและภายนอกประเทศ อาทิ กระแสการเปิดเศรษฐกิจเสรี ความท้าทายของเทคโนโลยีใหม่ๆ การเข้าสู่สังคมผู้สูงอายุ การเกิดภัยธรรมชาติที่รุนแรง ประกอบกับสถานการณ์ด้านต่างๆ ทั้งเศรษฐกิจ สังคม ทรัพยากรธรรมชาติและสิ่งแวดล้อมของประเทศในปัจจุบันที่ยังคงประสบปัญหาในหลายด้าน เช่น ปัญหาผลิตภาพการผลิตความสามารถในการแข่งขัน คุณภาพการศึกษา ความเหลื่อมล้ำทางสังคม เป็นต้น ทำให้การพัฒนาในช่วงแผนพัฒนาฯ ฉบับที่ ๑๒ จึงจำเป็นต้องยึดกรอบแนวคิดและหลักการในการวางแผนที่สำคัญ ดังนี้

- (๑) การน้อมนำและประยุกต์ใช้หลักปรัชญาของเศรษฐกิจพอเพียง
- (๒) คนเป็นศูนย์กลางของการพัฒนาอย่างมีส่วนร่วม
- (๓) การสนับสนุนและส่งเสริมแนวคิดการปฏิรูปประเทศ และ
- (๔) การพัฒนาสู่ความมั่นคง มั่งคั่ง ยั่งยืน สังคมอยู่ร่วมกันอย่างมีความสุข

## ๒. สถานะของประเทศ

### ๒.๑ ด้านเศรษฐกิจ

๒.๑.๑ ๓ ปีแรกของแผนพัฒนาฯ ฉบับที่ ๑๑ เริ่มแสดงให้เห็นถึงข้อจำกัดในการขยายตัวทางเศรษฐกิจ แม้ว่าเศรษฐกิจของไทยในระยะที่ผ่านมา (ยกเว้นช่วงวิกฤตการณ์ทางเศรษฐกิจ ปี ๒๕๔๐-๒๕๔๑) จะขยายตัวได้ดีเฉลี่ยประมาณร้อยละ ๕ ต่อปี จนทำให้รายได้ประชาชาติต่อหัว (GNP Per Capita) ในปี ๒๕๕๗ มาอยู่ที่ประมาณ ๑๙๖,๒๔๐ บาท หรือประมาณ ๖,๐๔๑ ดอลลาร์ สรอ. ต่อคนต่อปี ซึ่งทำให้ประเทศไทยได้ขยับฐานะขึ้นมาเป็นประเทศรายได้ปานกลางขั้นสูง (Upper Middle Income Country) แต่ในระยะ ๘ ปีที่ผ่านมา การขยายตัวทางเศรษฐกิจชะลอตัวลงและมีความผันผวน โดยขยายตัวเฉลี่ยเพียงร้อยละ ๓.๒ ชะลอจากร้อยละ ๕.๗ ในช่วงแผนพัฒนาฯ ฉบับที่ ๙ ซึ่งต่ำกว่าศักยภาพของระบบเศรษฐกิจและต่ำกว่าระดับที่จะทำให้ประเทศไทยหลุดจากกับดักประเทศรายได้ปานกลางใน



ระยะเวลาอันควร โดยสาเหตุที่สำคัญประการหนึ่งมาจากการชะลอตัวของการลงทุนโดยรวมอย่างต่อเนื่อง ดังจะเห็นได้จาก สัดส่วนการลงทุนรวมต่อผลิตภัณฑ์มวลรวมในประเทศ (Gross Domestic Product : GDP) ลดลงจากร้อยละ ๔๑.๓ ในช่วงปี ๒๕๓๔ - ๒๕๓๙ เป็นร้อยละ ๒๕.๕ ในช่วงปี ๒๕๔๓ - ๒๕๕๗ นอกจากนี้ เมื่อเทียบกับประเทศอื่นๆ ในภูมิภาค จะพบว่าอัตราการขยายตัวของการลงทุนของไทยโดยเฉลี่ยในช่วงปี ๒๕๔๓ - ๒๕๕๗ อยู่ที่ประมาณร้อยละ ๔.๙ ต่ำกว่าสิงคโปร์และมาเลเซียซึ่งมีระดับการพัฒนาที่สูงกว่าไทย

**๒.๒.๒ การปรับโครงสร้างการผลิตสู่ประเทศรายได้ปานกลางขั้นสูง แต่ความสามารถในการแข่งขันเริ่มลดลง**  
โครงสร้างการผลิตของไทยได้เปลี่ยนผ่านจากภาคเกษตรไปสู่ภาคอุตสาหกรรมและบริการมากขึ้น (สัดส่วนของภาคเกษตร อุตสาหกรรมและบริการในปี ๒๕๕๓ ที่ระดับร้อยละ ๙.๙ ๒๕.๔ และ ๖๔.๗ เป็นร้อยละ ๗.๒ ๒๘.๕ และ ๖๔.๓ ในปี ๒๕๕๗ ตามลำดับ) โดยภาคอุตสาหกรรมได้มีการส่งมอบองค์ความรู้และเทคโนโลยีอย่างต่อเนื่อง ทำให้มีการพัฒนาจากอุตสาหกรรมขั้นปฐมภายใต้การบริหารจัดการของเงินทุนต่างชาติมาเป็นอุตสาหกรรมพื้นฐาน (Supporting Industry) และอุตสาหกรรมที่มีเทคโนโลยีสูงขึ้นภายใต้เครือข่ายของบริษัทแม่ในต่างชาติและของนักลงทุนไทยที่มีสัดส่วนสูงขึ้น จนประเทศไทยกลายเป็นประเทศรายได้ปานกลางขั้นสูง ขณะเดียวกันก็มีการเคลื่อนย้ายแรงงานจากภาคเกษตรไปยังภาคอุตสาหกรรมและบริการที่มีประสิทธิภาพการผลิตสูงกว่า ทำให้ผลิตภาพแรงงานในระยะที่ผ่านมาเพิ่มขึ้นในระดับที่น่าพอใจแต่การชะลอตัวของกำลังแรงงานและการเพิ่มผลิตภาพการผลิตของกำลังแรงงานเป็นไปอย่างล่าช้า ประกอบกับผลิตภาพการผลิตของปัจจัยการผลิตรวม (Total Factor Productivity : TFP) ที่ลดลงทำให้ความสามารถในการแข่งขันระหว่างประเทศในระยะหลังลดลงซึ่งสะท้อนมาที่ปริมาณการส่งออกรวมขยายตัวช้าลงจากร้อยละ ๙.๗ ต่อปีในช่วงแผนพัฒนา ฉบับที่ ๙ (พ.ศ. ๒๕๔๕-๒๕๔๙) เป็นเฉลี่ยร้อยละ ๑.๑ ในช่วง ๓ ปีของแผนพัฒนา ฉบับที่ ๑๑ (พ.ศ. ๒๕๕๕-๒๕๕๗)

**๒.๑.๓ ผลิตภาพการผลิตของปัจจัยการผลิตรวม (TFP) ยังคงอยู่ในระดับต่ำทำให้ขาดพลังในการขับเคลื่อนการขยายตัวทางเศรษฐกิจให้หลุดพ้นจากการเป็นประเทศรายได้ปานกลาง** ซึ่งต้องอาศัยการผลิตที่มีเทคโนโลยีและนวัตกรรมการผลิตที่เป็นของตนเองมากขึ้น แม้ว่าการขยายตัวของผลิตภาพการผลิตรวมในช่วงก่อนแผนพัฒนา ฉบับที่ ๑๐ จะอยู่ในระดับที่น่าพอใจก็ตาม แต่มีแนวโน้มลดลงในระยะ ๘ ปี ที่ผ่านมา และยังมีค่าต่ำเมื่อเทียบกับประเทศที่เริ่มพัฒนาประเทศในช่วงเวลาเดียวกันและสามารถยกระดับการพัฒนาประเทศเข้าสู่การเป็นประเทศรายได้สูงในช่วงก่อนหน้า ทั้งนี้การขยายตัวของ

ผลิตภาพการผลิตรวม ลดลงจากร้อยละ ๓.๓๒ ในช่วงแผนพัฒนา ฉบับที่ ๙ เป็นร้อยละ ๒.๐๕ ในช่วงครึ่งแรกของแผนพัฒนา ฉบับที่ ๑๑ ทำให้ประเทศไทยจำเป็นต้องให้ความสำคัญกับการพัฒนาเทคโนโลยีและนวัตกรรมการผลิตเพิ่มการลงทุนเพื่อเพิ่มประสิทธิภาพของระบบเศรษฐกิจ และเพิ่มแรงขับเคลื่อนจากผลิตภาพการผลิตของปัจจัยแรงงาน

**๒.๑.๔ การลดลงของความแข็งแกร่งด้านเสถียรภาพทางเศรษฐกิจจะเป็นอุปสรรคต่อการแก้ไขปัญหาเชิงโครงสร้าง การรองรับเงื่อนไขในระบบเศรษฐกิจโลก และการดำเนินนโยบายและการบริหารจัดการเศรษฐกิจในอนาคต** แม้ว่าเศรษฐกิจไทยจะประสบปัญหาเสถียรภาพทางเศรษฐกิจรุนแรงถึงสองครั้งในปี ๒๕๒๔ และ ๒๕๔๐ แต่การให้ความสำคัญกับการรักษาวินัยทางการเงินและการคลังทำให้เสถียรภาพของเศรษฐกิจไทยอยู่ในเกณฑ์ที่แข็งแกร่ง โดยเฉพาะเมื่อเทียบกับประเทศที่มีระดับการพัฒนาในระดับใกล้เคียงกันอย่างไรก็ตาม เสถียรภาพทางเศรษฐกิจซึ่งเป็นจุดแข็งของเศรษฐกิจไทยและเอื้ออำนวยต่อการขยายตัวทางเศรษฐกิจมาอย่างต่อเนื่องเริ่มมีสัญญาณที่จะเป็นข้อจำกัดต่อการขยายตัวทางเศรษฐกิจในระยะยาวมากขึ้น โดยเฉพาะหนี้สาธารณะซึ่งเพิ่มขึ้นจากเฉลี่ยร้อยละ ๓๗.๙ ในช่วงแผนพัฒนา ฉบับที่ ๑๐ เป็นร้อยละ ๔๒.๒ ในช่วง ๓ ปีแรกของแผนพัฒนา ฉบับที่ ๑๑ ซึ่งชี้ให้เห็นว่าแม้จะอยู่ภายใต้กรอบวินัยทางการคลังแต่มีแนวโน้มเพิ่มขึ้นจากผลของการดำเนินมาตรการกระตุ้นเศรษฐกิจระยะสั้นในระยะที่ผ่านมาและจะเป็นข้อจำกัดต่อการใช้มาตรการทางการคลังในการกระตุ้นเศรษฐกิจและการพัฒนาศักยภาพการขยายตัวทางเศรษฐกิจในระยะต่อไป

**๒.๑.๕ อันดับความสามารถในการแข่งขันโดยรวมยังปรับตัวดีขึ้นไม่มากนัก** เนื่องจากต่างประเทศมีพลังการแข่งขันมากกว่าไทย และประเทศไทยอยู่ในสถานการณ์การแข่งขันที่อยู่ตรงกลางระหว่างประเทศที่มีความได้เปรียบด้านต้นทุนแรงงานและการผลิต และประเทศที่มีความก้าวหน้าและความสามารถในการแข่งขันทางนวัตกรรมและความคิดสร้างสรรค์ โดยในปี พ.ศ. ๒๕๕๗ WEF (World Economic Forum) ได้จัดอันดับความสามารถในการแข่งขันของประเทศไทยเป็นอันดับที่ ๓๑ จาก ๑๔๔ ประเทศ และในปี พ.ศ. ๒๕๕๗ IMD (International Institute for Management Development) ได้จัดอันดับไว้ที่ ๓๐ จาก ๖๑ ประเทศชั้นนำ ในขณะที่ผลการวิจัยประเทศที่มีความสะดวกในการเข้าไปประกอบธุรกิจประจำปี ๒๕๕๘ หรือ Ease of Doing Business ๒๐๑๕ ซึ่งดำเนินการโดยธนาคารโลกนั้นประเทศไทยได้รับการจัดให้อยู่ในอันดับที่ ๒๖ จาก ๑๘๙ ประเทศทั่วโลก

**๒.๑.๖ สถานการณ์การพัฒนาวิทยาศาสตร์ เทคโนโลยี วิจัย และนวัตกรรมของประเทศได้รับการยกระดับดีขึ้นจาก** การนี้กำลังของหน่วยงานด้านวิทยาศาสตร์ เทคโนโลยี วิจัย และนวัตกรรม และเชื่อมโยงให้เกิดความมั่นใจของภาคธุรกิจเอกชน แต่ยังคง อยู่ในระดับต่ำเมื่อเปรียบเทียบกับกลุ่มประเทศที่มีรายได้สูง โดยในปี ๒๕๕๗ อันดับความพร้อมด้านโครงสร้างพื้นฐานทางวิทยาศาสตร์อยู่ที่ ๔๗ และด้านเทคโนโลยีที่ ๔๔ จาก ๖๑ ประเทศที่จัดอันดับโดย IMD ลดลงเมื่อเทียบกับอันดับที่ ๓๗ และ ๔๓ ตามลำดับในปี ๒๕๕๑ และ ตลอดช่วงระยะเวลา ๑๔ ปีที่ผ่านมา (๒๕๔๓-๒๕๕๖) ค่าเฉลี่ยการลงทุนด้านการวิจัยและพัฒนาต่อ GDP ยังคงอยู่ในระดับร้อยละ ๐.๑๗ ต่อ GDP โดยในปี ๒๕๕๖ (ข้อมูลล่าสุด) ประเทศไทยมีการลงทุนด้านการวิจัยและพัฒนาเพิ่มขึ้นเป็นร้อยละ ๐.๔๘ ต่อ GDP โดยเป็นการลงทุนวิจัย และพัฒนาจากภาครัฐประมาณร้อยละ ๕๓ และจากภาคเอกชนประมาณร้อยละ ๔๗ ขณะที่ประเทศที่พัฒนาแล้ว เช่น เกาหลีใต้ ญี่ปุ่น สหรัฐอเมริกา ออสเตรเลีย มีค่าใช้จ่ายเพื่อการวิจัยและพัฒนาอยู่ที่ร้อยละ ๔.๐๓, ๓.๓๕, ๒.๗๙, และ ๒.๒๗ ต่อ GDP ในปี ๒๕๕๕ ตามลำดับ

ขณะเดียวกันบุคลากรด้านการวิจัยและพัฒนาของประเทศยังมีจำนวนไม่เพียงพอต่อการส่งเสริมการพัฒนา วิทยาศาสตร์ เทคโนโลยี วิจัย และนวัตกรรมในระดับก้าวหน้า โดยในปี ๒๕๕๖ บุคลากรด้านการวิจัยและพัฒนาที่มีจำนวน ๑๑ คนต่อ ประชากร ๑๐,๐๐๐ คน ซึ่งเมื่อเปรียบเทียบกับประเทศพัฒนาแล้ว ส่วนใหญ่จะอยู่ที่ระดับ ๒๐-๓๐ คนต่อประชากร ๑๐,๐๐๐ คน

**๒.๑.๗ สถานการณ์ด้านโครงสร้างพื้นฐานยังคงมีปัญหาในหลายๆ ด้าน** ประกอบด้วยรูปแบบการขนส่งยังไม่สามารถ ปรับเปลี่ยนจากทางถนนเป็นทางน้ำและทางรางได้ตามเป้าหมายและยังขาดการพัฒนาคุณภาพการให้บริการ การบริหารจัดการกิจการ ประปายังขาดเอกภาพ การให้บริการน้ำประปายังกระจุกในเขตนครหลวงและเขตเมืองหลักในภูมิภาค และมีแหล่งน้ำดิบไม่เพียงพอ การ ให้บริการ ICT ยังไม่ทั่วถึงกระจุกตัวอยู่ในเมือง และมีราคาค่อนข้างสูง ประสิทธิภาพการใช้พลังงานของประเทศมีแนวโน้มลดลงเล็กน้อยและ ยังคงเผชิญกับความเสี่ยงด้านความมั่นคงทั้งในระยะสั้นและระยะยาว นอกจากนี้ การส่งเสริมการวิจัยและพัฒนาเทคโนโลยีและการ พัฒนานวัตกรรมด้านพลังงานและ ICT อยู่ในระดับต่ำและมีข้อจำกัด ยังไม่สามารถ

พัฒนาต่อยอดในเชิงพาณิชย์ได้อย่างเป็นรูปธรรมนอกจากนี้ ด้านบุคลากรและการบริหารจัดการ รวมทั้งกฎหมายที่เกี่ยวข้องกับการบริหาร จัดการด้านโครงสร้างพื้นฐานยังขาดประสิทธิภาพ โดยเฉพาะการคุ้มครองทรัพย์สินทางปัญญา การทำธุรกรรมอิเล็กทรอนิกส์ การรักษา ความปลอดภัย และข้อจำกัดต่อการทำธุรกิจใหม่และการประกอบกิจการในต่างประเทศ ตลอดจนบุคลากรด้านโลจิสติกส์ยังขาดความรู้และ ทักษะเฉพาะด้านที่ตรงต่อความต้องการของอุตสาหกรรม เช่น ความรู้ด้านภาษา ความรู้ด้านเทคโนโลยี และความรู้ในการดำเนินธุรกิจ ต่างประเทศ เป็นต้น

## **๒.๒ ด้านสังคม**

**๒.๒.๑ โครงสร้างประชากรเปลี่ยนแปลงเข้าสู่การเป็นสังคมสูงวัย แต่ยังคงมีปัญหาทั้งในเชิงปริมาณและคุณภาพ ของประชากรในทุกช่วงวัย** เนื่องจากปัจจัยหลักๆ ได้แก่

(๑) ประชากรวัยเด็กของไทยมีจำนวนลดลงอย่างรวดเร็ว มีพัฒนาการไม่สมวัยและการตั้งครรภ์ในกลุ่ม วัยรุ่นที่มีแนวโน้มเพิ่มขึ้น อัตราการเจริญพันธุ์รวมลดลงจาก ๖.๓ คน ในช่วงปี ๒๕๐๗-๒๕๐๘ เป็น ๑.๖๒ คน ในช่วงปี ๒๕๔๘-๒๕๕๕ และคาดว่าในปี ๒๕๘๓ จะลดลงเหลือเพียง ๑.๓ คน

(๒) กำลังแรงงานมีแนวโน้มลดลง และแรงงานกว่าร้อยละ ๓๐ เป็นประชากรกลุ่มเจนเอเรชั่น Y (Gen Y)\* ขณะที่ผลิตภาพแรงงานยังเพิ่มขึ้นช้า ซึ่งจะเป็นข้อจำกัดต่อการพัฒนาในระยะต่อไป กำลังแรงงานของไทยมีจำนวน ๓๘.๙ ล้านคน ในช่วงปี ๒๕๕๕-๒๕๕๗ และเริ่มลดลงร้อยละ ๐.๑ ในปี ๒๕๕๖ และร้อยละ ๐.๒ ในปี ๒๕๕๗ ขณะที่ผลิตภาพแรงงานเฉลี่ยเพิ่มขึ้นร้อยละ ๒.๒ ต่อปีในช่วง ๑๐ ปีที่ผ่านมา (ปี ๒๕๔๘-๒๕๕๗) แต่ยังต่ำกว่าประเทศเพื่อนบ้าน เช่น มาเลเซีย ๑ เท่าตัว และสิงคโปร์ ๕ เท่าตัว และ กำลังแรงงานกว่าร้อยละ ๖๕.๑ มีการศึกษาในระดับมัธยมต้นและต่ำกว่า นอกจากนี้ กำลังแรงงานกลุ่มเจนเอเรชั่นวาย ซึ่งมีจำนวนร้อยละ ๒๗ ของประชากรในปี ๒๕๕๓ มีลักษณะความเป็นปัจเจกสูง ไม่ให้ความสำคัญกับการมีครอบครัว ส่งผลต่อรูปแบบการประกอบอาชีพและอัตรา การเจริญพันธุ์รวมของประเทศในอนาคต

(๓) กลุ่มผู้สูงอายุวัยกลางและวัยปลายมีแนวโน้มเพิ่มสูงขึ้น สะท้อนถึงภาระค่าใช้จ่ายด้านสุขภาพที่เพิ่ม มากขึ้น ขณะที่ผู้สูงอายุจำนวนมากยังมีรายได้ไม่เพียงพอในการยังชีพ ผู้สูงอายุมีแนวโน้มเพิ่มขึ้นจาก ๑๐.๓ ล้านคน (ร้อยละ ๑๖.๒) ในปี

๒๕๕๘ เป็น ๒๐.๕ ล้านคน (ร้อยละ ๓๒.๑) ในปี ๒๕๘๓ การเพิ่มขึ้นของผู้สูงอายุวัยกลางและวัยปลายจะส่งผลต่อภาระค่าใช้จ่ายในการดูแลที่เพิ่มสูงขึ้น แม้ผู้สูงอายุมีส่วนร่วมในกำลังแรงงานเพิ่มขึ้น แต่มีรายได้ไม่เพียงพอ

ค่าใช้จ่าย เนื่องจากการมีภาระน้อย และแหล่งรายได้หลักร้อยละ ๗๘.๕ ของรายได้ทั้งหมดมาจากการเกื้อหนุนของบุตร

**๒.๒.๒ ครีวเรือนไทยโดยเฉลี่ยมีขนาดลดลงและรูปแบบของครอบครัวเปลี่ยนแปลงมีหลากหลายรูปแบบมากขึ้น**  
อัตราการเจริญพันธุ์ที่ลดลงส่งผลให้ขนาดครัวเรือนโดยเฉลี่ยลดลงจาก ๓.๖ คน ในปี ๒๕๔๓ เหลือ ๓ คน ในปี ๒๕๕๖ โดยครัวเรือนเดี่ยว ครัวเรือน ๑ รุ่น และครัวเรือนแห่งกลางมีการขยายตัวมากที่สุดในช่วงปี ๒๕๔๓-๒๕๕๖ ส่งผลให้ความสัมพันธ์ทางสังคมและครอบครัวเปลี่ยนแปลงไปทำให้ครอบครัวเสี่ยงต่อการล่มสลาย

**๒.๒.๓ คนไทยยังมีปัญหาเชิงคุณภาพทั้งด้านสุขภาพ การเรียนรู้ และคุณธรรมจริยธรรม** โดยคนไทยมีอายุคาดเฉลี่ยสูงขึ้น อายุคาดเฉลี่ยเมื่อแรกเกิดของคนไทย ปี ๒๕๕๗ เพศชาย ๗๑.๓ ปี เพศหญิง ๗๘.๒ ปี แต่เสียชีวิตก่อนวัยอันควรจากโรคและการบาดเจ็บ เนื่องจากโรคไม่ติดต่อและอุบัติเหตุ อย่างไรก็ตาม คนไทยได้รับโอกาสทางการศึกษาสูงขึ้น จำนวนปีการศึกษาเฉลี่ยของประชากรวัยแรงงานอายุ ๑๕-๕๙ ปี เพิ่มขึ้นอย่างต่อเนื่อง โดยช่วงปี ๒๕๕๑-๒๕๕๖ มีการศึกษาเฉลี่ย ๘.๙ ปี ขณะที่คุณภาพการศึกษาอยู่ในระดับต่ำ สะท้อนได้จากคะแนนผลสัมฤทธิ์ทางการเรียนของนักเรียนชั้นพื้นฐาน (O-NET) ในปี ๒๕๕๖ มีค่าเฉลี่ยต่ำกว่าร้อยละ ๕๐ นอกจากนี้ คนไทยส่วนใหญ่ยังมีปัญหาด้านคุณธรรมจริยธรรม โดยผลการวิจัยและการสำรวจต่างๆ พบว่าปัญหาสำคัญที่สุด คือ ความซื่อสัตย์สุจริต และการทุจริตคอร์รัปชัน โดยเห็นว่าต้องส่งเสริมคุณธรรมจริยธรรมในสังคมไทยเร่งด่วน

**๒.๒.๔ สถานการณ์ความยากจนมีแนวโน้มลดลง แต่ยังคงมีความเหลื่อมล้ำของการกระจายรายได้** สัดส่วนคนจนลดลงอย่างต่อเนื่องจากร้อยละ ๔๒ ในปี ๒๕๔๓ เหลือร้อยละ ๑๐.๙ ในปี ๒๕๕๖ แต่ความยากจนยังกระจุกตัวหนาแน่นในภาคตะวันออกเฉียงเหนือและภาคเหนือ ขณะที่ความเหลื่อมล้ำด้านรายได้มีแนวโน้มดีขึ้นเล็กน้อย ค่าสัมประสิทธิ์ความไม่เสมอภาค (Gini Coefficient) ด้านรายได้ลดลงจาก ๐.๔๘๔ ในปี ๒๕๕๔ เหลือ ๐.๔๖๕ ในปี ๒๕๕๖ อย่างไรก็ตามความแตกต่างของรายได้ระหว่างกลุ่มคนรวยที่สุดกับกลุ่มคนจนที่สุดแตกต่างกันถึง ๓๔.๙ เท่า ในปี ๒๕๕๖ โดยกลุ่มคนรวยที่สุดร้อยละ ๑๐ ถือครองรายได้สูงถึงร้อยละ ๓๖.๘ ของรายได้ทั้งหมด ขณะที่กลุ่มคนจนที่สุดร้อยละ ๑๐ ถือครองรายได้เพียงร้อยละ ๑.๑ สาเหตุพื้นฐานที่สำคัญจากโครงสร้างเศรษฐกิจที่ไม่สมดุล ส่งผลให้การกระจายประโยชน์ของการพัฒนาไปยังกลุ่มคนต่างๆ ในสังคมไม่ทั่วถึง\* ประชากรที่เกิดช่วงปี ๒๕๕๕-๒๕๕๖

**๒.๒.๕ ความเหลื่อมล้ำระหว่างกลุ่มคนยังคงเป็นปัญหาสำคัญของสังคมไทย** อันเนื่องมาจาก

(๑) ความเหลื่อมล้ำด้านสินทรัพย์ทั้งด้านการเงินและการถือครองที่ดินยังคงกระจุกตัวอยู่ในกลุ่มคนเพียงส่วนน้อย โดยเฉพาะอย่างยิ่งการถือครองที่ดินโดยกลุ่มผู้ถือครองที่ดินร้อยละ ๒๐ มีการถือครองที่ดินมากที่สุด มีสัดส่วนการถือครองที่ดินสูงกว่ากลุ่มผู้ถือครองที่ดินร้อยละ ๒๐ ที่มีการถือครองที่ดินน้อยที่สุด ๓๒๕.๗ เท่า เนื่องจากปัญหากรรมสิทธิ์ที่ดิน และการขาดประสิทธิภาพในการบริหารจัดการที่ดินว่างเปล่าของภาครัฐ

(๒) เด็กยากจนยังไม่ถึงการศึกษาขั้นพื้นฐาน ขณะที่โอกาสในการเข้าถึงการศึกษาในระดับปริญญาตรี ยังมีความแตกต่างกันตามฐานะของกลุ่มประชากร ระหว่างเขตเมือง-ชนบทและระหว่างภูมิภาค มีปัจจัยหลักมาจากปัญหาเรื่องค่าครองชีพและการเดินทางไปศึกษา โดยกลุ่มประชากรร้อยละ ๑๐ ที่มีฐานะความเป็นอยู่ดีที่สุด มีโอกาสเข้าถึงการศึกษาระดับปริญญาตรีมากกว่ากลุ่มประชากรร้อยละ ๑๐ ที่มีฐานะความเป็นอยู่ด้อยที่สุดประมาณ ๑๙.๑ เท่า นักศึกษาในเขตเมืองมีโอกาสสูงกว่านักศึกษาในเขตชนบทประมาณ ๒.๒ เท่า

(๓) คุณภาพการให้บริการสาธารณสุขยังคงมีความเหลื่อมล้ำกันระหว่างภูมิภาค โดยเฉพาะการกระจายทรัพยากรทางการแพทย์และสาธารณสุข อาทิ จากการสำรวจทรัพยากรสาธารณสุขในปี ๒๕๕๖ พบว่า อัตราส่วนแพทย์ต่อประชากรระหว่างกรุงเทพฯ และภาคตะวันออกเฉียงเหนือต่างกันถึง ๓.๖ เท่า

(๔) ความเหลื่อมล้ำการเข้าถึงการคุ้มครองทางสังคมของแรงงาน แรงงานอิสระเข้าถึงการคุ้มครองมากขึ้น จากการเข้าถึงการประกันตนตามมาตรา ๕๐ ที่เพิ่มขึ้นจาก ๑.๒๙ ล้านคน ในปี ๒๕๕๕ เป็น ๒.๔๗๑ ล้านคน ในปี ๒๕๕๗ ทำให้แรงงานใน

ระบบมีสัดส่วนเพิ่มขึ้นเป็นร้อยละ ๔๒.๔ ในปี ๒๕๕๗ อย่างไรก็ตาม แรงงานในระบบได้รับค่าจ้างเฉลี่ยสูงกว่าแรงงานนอกระบบประมาณ ๒.๑ เท่า ในปี ๒๕๕๖

(๕) ความเหลื่อมล้ำด้านกระบวนการยุติธรรม เนื่องจากประชาชนไม่เข้าใจกฎหมาย เข้าไม่ถึงกระบวนการยุติธรรม และหน่วยงานในกระบวนการยุติธรรมขาดการบูรณาการในการทำงาน นอกจากนี้ ผู้มีรายได้น้อยมักไม่ได้รับความเป็นธรรม ไม่สามารถต่อสู้คดีจากกรที่่ไม่สามารถรับภาระค่าใช้จ่ายในกระบวนการยุติธรรมและต้องใช้ระยะเวลายาวนาน

๒.๒.๖ คนไทยมีความมั่นคงทางสังคมมากขึ้น จากการที่คนไทยกว่าร้อยละ ๙๙.๙ ได้รับความคุ้มครองทางด้านสุขภาพ โดยอยู่ภายใต้ระบบประกันสุขภาพถ้วนหน้าร้อยละ ๗๓.๘ ระบบประกันสังคมร้อยละ ๑๖.๗ และระบบสวัสดิการรักษายาบาลข้าราชการ/รัฐวิสาหกิจร้อยละ ๗.๑ ขณะที่ กลุ่มผู้ด้อยโอกาสมีหลักประกันทางรายได้มั่นคงขึ้นและมีความครอบคลุมมากขึ้น โดยในปี ๒๕๕๘ ผู้สูงอายุได้รับการสงเคราะห์เบี้ยยังชีพเพิ่มขึ้นเป็นแบบขั้นบันไดตามช่วงอายุ ๘.๓ ล้านคน จากผู้สูงอายุทั่วประเทศ ๑๐.๔ ล้านคน ส่วนผู้พิการได้รับเบี้ยยังชีพเพิ่มขึ้นเป็น ๘๐๐ บาท ครอบคลุมผู้พิการร้อยละ ๘๙.๕ และรัฐให้เงินอุดหนุนแก่เด็กด้อยโอกาสที่อยู่ในครอบครัวยากจนให้ได้รับการเลี้ยงดูที่มีคุณภาพภายใต้โครงการอุดหนุนเพื่อการเลี้ยงดูเด็กแรกเกิดอย่างไรก็ตาม สวัสดิการด้านที่อยู่อาศัยยังไม่ครอบคลุมกลุ่มผู้มีรายได้น้อยและผู้ยากไร้ แม้ว่ารัฐจัดสวัสดิการด้านที่อยู่อาศัยภายใต้โครงการต่างๆ แต่ปัจจุบันกลุ่มผู้มีรายได้น้อยและรายได้ปานกลางยังไม่มีกรรมสิทธิ์ในที่อยู่อาศัยถึง ๔.๕๔๔,๙๒๖ ครัวเรือน อย่างไรก็ตาม รัฐเริ่มให้ความสำคัญกับการพัฒนาที่อยู่อาศัยแก่ผู้สูงอายุโดยเฉพาะผู้ที่มีรายได้น้อยและผู้ยากไร้

๒.๒.๗ วัฒนธรรมอันดีงามของไทยเริ่มเสื่อมถอยและสังคมไทยมีแนวโน้มเป็นสังคมพหุวัฒนธรรมมากขึ้น อาทิ การให้คุณค่ากับความสนุกสนาน และความสะดักสะบาย ละเลยเรื่องวินัย มีความเห็นแก่ตัว ไม่รู้จักเสียสละไม่เอื้อเฟื้อเผื่อแผ่ และขาดความรับผิดชอบ นอกจากนี้ยังมีแนวโน้มการเป็นสังคมพหุวัฒนธรรม โดยเฉพาะการเข้ามาของแรงงานต่างชาติที่ก่อให้เกิดการนำเอาวัฒนธรรมต้นทางผสมผสานกับวัฒนธรรมท้องถิ่น

๒.๒.๘ ความเข้มแข็งของชุมชนมีแนวโน้มที่ดีขึ้น ชุมชนสามารถแก้ปัญหาและสนองตอบความต้องการของชุมชนด้วยตนเองได้ดีขึ้น โดยมีกระบวนการจัดทำแผนชุมชนที่ครอบคลุมทุกพื้นที่ และบูรณาการเป็นแผนตำบลเพื่อเชื่อมโยงกับแผนขององค์กรปกครองส่วนท้องถิ่น แผนพัฒนาอำเภอ และแผนพัฒนาจังหวัดเพื่อให้ได้รับการสนับสนุนทั้งในด้านองค์ความรู้และงบประมาณในกิจกรรมที่เกิความสามารถของชุมชน มีการรวมกลุ่มทำกิจกรรมทั้งด้านเศรษฐกิจ สังคม สิ่งแวดล้อมและเชื่อมโยงเป็นเครือข่ายเพิ่มขึ้นจาก ๑๔๒,๖๓๒ แห่งในปี ๒๕๕๕ เป็น ๑๕๒,๓๗๗ แห่ง ในปี ๒๕๕๖ ส่วนใหญ่เป็นกลุ่มธุรกิจชุมชนและอาชีพ ร้อยละ ๓๒.๕๑ ขององค์กรทั้งหมด และองค์กรการเงิน ร้อยละ ๒๖.๗๗

๒.๒.๙ ความไม่ยอมรับในความคิดเห็นที่แตกต่างกันส่งผลให้เกิดความขัดแย้งในสังคม ในช่วงระยะเวลากว่า ๑๐ ปีที่ผ่านมา ความขัดแย้งในเชิงความคิดเห็นทางการเมืองของกลุ่มต่างๆ ที่มีความรุนแรงมากขึ้น นำไปสู่ความสูญเสียต่อชีวิต ทรัพย์สิน และส่งผลกระทบต่อสภาพจิตใจของประชาชนทั้งทางตรงและทางอ้อม

## ๒.๓ ด้านทรัพยากรธรรมชาติและสิ่งแวดล้อม

๒.๓.๑ ทรัพยากรธรรมชาติส่วนใหญ่ถูกนำไปใช้ในการพัฒนาจำนวนมาก ก่อให้เกิดความเสื่อมโทรมอย่างต่อเนื่อง และเกิดปัญหาความขัดแย้งในการใช้ประโยชน์ทรัพยากรธรรมชาติมากขึ้น

(๑) พื้นที่ป่าไม้ลดลง เนื่องจากจำนวนประชากรที่เพิ่มมากขึ้น ทำให้ความต้องการใช้ที่ดินเพื่อการผลิตทางการเกษตร การอยู่อาศัย และการพัฒนาโครงสร้างพื้นฐานเพิ่มมากขึ้นตามไปด้วย พื้นที่ป่าไม้จึงถูกบุกรุกทำลายมากขึ้น โดยพื้นที่ป่าไม้ลดลงจาก ๑๗๑.๐๒ ล้านไร่ หรือร้อยละ ๕๓.๓๓ ของพื้นที่ทั้งหมดของประเทศในปี ๒๕๐๔ เป็น ๑๐๒ ล้านไร่ หรือคิดเป็นร้อยละ ๓๑.๖ ในปี ๒๕๕๖

(๒) ทรัพยากรดินเสื่อมโทรม ทำให้ความหลากหลายทางชีวภาพถูกคุกคามทรัพยากรดินและที่ดินมีปัญหา ความเสื่อมโทรมของดินจากการใช้ประโยชน์ที่ไม่ถูกต้องตามหลักวิชาการ ดินเกษตรกรรมเสื่อมคุณภาพ การชะล้างพังทลายของดิน นอกจากนี้ ยังมีปัญหาพื้นที่สูงชันหรือพื้นที่ภูเขา ซึ่งมีข้อจำกัดในการนำไปใช้ประโยชน์ การใช้ทรัพยากรที่ดินของประเทศยังไม่มี

ประสิทธิภาพและขาดการบูรณาการของหน่วยงานที่เกี่ยวข้อง การบริหารจัดการที่ดินมีปัญหาความไม่เป็นธรรมและการกระจายสิทธิการถือครองที่ดิน ความหลากหลายทางชีวภาพกำลังตกอยู่ภายใต้ภาวะถูกคุกคาม โดยมีสาเหตุมาจากการสูญเสียระบบนิเวศป่าไม้อย่างต่อเนื่องเป็นเวลานาน

(๓) ป่าชายเลนและระบบนิเวศชายฝั่งถูกทำลาย และมีการเปลี่ยนแปลงสภาพไปใช้ประโยชน์อื่นๆ จำนวนมาก เช่น การเพาะเลี้ยงชายฝั่ง โดยเฉพาะการทำนากุ้ง การขยายตัวของเมืองและอุตสาหกรรม ทำให้พื้นที่ป่าชายเลนลดลงจากปี ๒๕๐๔ ที่มีพื้นที่ป่าชายเลนกว่า ๒.๓ ล้านไร่ เหลือเพียง ๑.๕ ล้านไร่ ในปี ๒๕๕๒ คิดเป็นการลดลงร้อยละ ๓๔.๘ ทำให้รัฐเริ่มมีนโยบายปกป้องป่าชายเลนอย่างจริงจัง โดยไม่อนุญาตการต่อสัมปทานบัตรทั้งหมดตั้งแต่ปี ๒๕๓๔ และห้ามการใช้ประโยชน์อื่นๆ อย่างไรก็ตาม ในระหว่างปี ๒๕๔๙-๒๕๕๔ พบว่า ป่าชายเลนมีสภาพดีขึ้น ในปี ๒๕๕๔ ผลผลิตประมงทะเลมีปริมาณเพียง ๑.๖๑ ล้านตัน ลดลงจากปี ๒๕๔๔ ที่มีปริมาณ ๒.๔๒ ล้านตัน ในขณะที่พื้นที่เพาะเลี้ยงสัตว์น้ำชายฝั่งของประเทศไทยยังคงขยายตัวอย่างต่อเนื่องจากปริมาณความต้องการสัตว์น้ำที่เพิ่มมากขึ้น

(๔) การผลิตพลังงานในประเทศไม่เพียงพอกับความต้องการ แต่ประสิทธิภาพการใช้พลังงานดีขึ้น ความต้องการใช้พลังงานของประเทศเพิ่มขึ้นตลอด ๓๐ ปีที่ผ่านมาแต่การผลิตพลังงานเชิงพาณิชย์เพื่อการบริโภคภายในประเทศไม่เพียงพอกับความต้องการ ทำให้ต้องนำเข้าจากต่างประเทศเพิ่มขึ้นโดยในปี ๒๕๕๕ ต้องนำเข้าเพิ่มขึ้นร้อยละ ๖ อยู่ที่ระดับ ๑.๐๘ ล้านบาร์เรลเทียบเท่าน้ำมันดิบต่อวัน คิดเป็นร้อยละ ๕๔ ของความต้องการใช้ในปี ๒๕๕๕ และคิดเป็นร้อยละ ๑๒.๕ ของ GDP โดยน้ำมันดิบมีการนำเข้าสูงที่สุดคิดเป็นร้อยละ ๗๖ ของการนำเข้าพลังงานทั้งหมด ขณะที่การใช้พลังงานเชิงพาณิชย์ขั้นต้นในปี ๒๕๕๕ เพิ่มขึ้นร้อยละ ๖.๘ อยู่ที่ระดับ ๑.๙๘๑ พันบาร์เรลเทียบเท่าน้ำมันดิบต่อวัน ทั้งนี้ ประสิทธิภาพการใช้พลังงานของประเทศไทยมีแนวโน้มดีขึ้น โดยมีอัตราการเพิ่มขึ้นของการใช้พลังงานต่ำกว่าอัตราขยายตัวของ GDP โดยในปี ๒๕๕๕ การเพิ่มขึ้นของ GDP ร้อยละ ๑ ขณะที่มีการใช้พลังงานเพิ่มขึ้นเพียงร้อยละ ๐.๖

(๕) ทรัพยากรน้ำยังมีส่วนที่ไม่สามารถจัดสรรได้ตามความต้องการ ประเทศไทยประกอบด้วย ๒๕ กลุ่มน้ำหลัก น้ำทำตามธรรมชาติมีปริมาณรวม ๒๘๕,๒๒๗ ล้านลูกบาศก์เมตร ขณะที่การพัฒนาแหล่งเก็บกักน้ำในประเทศมีความจุคิดเป็นร้อยละ ๒๘ ของปริมาณน้ำทำธรรมชาติ มีแอ่งน้ำบาดาลทั้งหมด ๒๗ แอ่งน้ำบาดาล มีปริมาณการกักเก็บในชั้นน้ำบาดาลรวมประมาณ ๑.๑๓ ล้านลูกบาศก์เมตร มีศักยภาพที่จะพัฒนาขึ้นมาใช้ได้ โดยไม่กระทบต่อปริมาณน้ำบาดาลที่มีอยู่ได้รวมปีละ ๖๘,๒๐๐ ล้านลูกบาศก์เมตร อย่างไรก็ตาม การพัฒนาน้ำบาดาลขึ้นมาใช้ มีข้อจำกัดในเรื่องของความคุ้มทุนเนื่องจากมีค่าใช้จ่ายในการสูบน้ำ และการดำเนินการสำรวจสูง ขณะที่ภาพรวมความต้องการใช้น้ำในประเทศ ในปี ๒๕๕๗ มีจำนวนประมาณ ๑๕๑,๗๕๐ ล้านลูกบาศก์เมตร โดยที่ศักยภาพของการเข้าถึงแหล่งน้ำของภาคส่วนต่างๆ มีจำนวน ๑๐๒,๑๔๐ ล้านลูกบาศก์เมตร และยังไม่สามารถจัดสรรน้ำตามความต้องการได้อีกประมาณ ๔๙,๖๑๐ ล้านลูกบาศก์เมตร

## ๒.๓.๒ ปัญหาสิ่งแวดล้อมเพิ่มสูงขึ้นตามการขยายตัวของเศรษฐกิจและชุมชนเมือง

(๑) ปัญหาขยะมูลฝอยยังไม่ได้รับการแก้ไขอย่างมีประสิทธิภาพ แนวโน้มอัตราการเกิดขยะมูลฝอยเฉลี่ยต่อคนต่อวันเพิ่มสูงขึ้นจาก ๑.๐๔ กิโลกรัม/คน/วัน ในปี ๒๕๕๓ เป็น ๑.๑๑ กิโลกรัม/คน/วัน ในปี ๒๕๕๗ สถานที่กำจัดขยะแบบถูกต้องตามหลักวิชาการมีเพียงร้อยละ ๑๙ และมีการนำมูลฝอยกลับไปใช้ประโยชน์เพียงร้อยละ ๑๘ ทำให้มีปริมาณขยะสะสมตกค้างเพิ่มสูงขึ้นถึง ๑๙.๙ ล้านตัน ในปี ๒๕๕๖ ของเสียอันตราย ในปี ๒๕๕๗ มีประมาณ ๒.๖๙ ล้านตัน โดยขยะอิเล็กทรอนิกส์มีแนวโน้มเพิ่มขึ้นร้อยละ ๑๐ ต่อปี เนื่องจากความก้าวหน้าทางเทคโนโลยีที่มีการปรับเปลี่ยนอย่างรวดเร็ว ส่งผลให้ในอนาคตอาจต้องประสบปัญหาการกำจัดซากของเสียเหล่านี้ หากภาครัฐไม่มีมาตรการหรือมีกฎหมายควบคุมการรีไซเคิลขยะอย่างครบวงจร ขณะที่การจัดการของเสียอันตรายจากภาคอุตสาหกรรมสามารถจัดการได้ประมาณร้อยละ ๗๐ โดยภาคอุตสาหกรรมมีการนำของเสียอันตรายกลับมาใช้ประโยชน์ใหม่มากขึ้น แต่ยังคงพบการลักลอบทิ้งกากอุตสาหกรรมในหลายพื้นที่อย่างต่อเนื่อง เนื่องจากต้นทุนในการกำจัดสูง

(๒) มลพิษทางอากาศยังเกินมาตรฐานหลายแห่ง แต่มีแนวโน้มดีขึ้น ในปี ๒๕๕๗ พบสารมลพิษทางอากาศเกินค่ามาตรฐานในหลายพื้นที่ของประเทศ และที่เป็นปัญหาสำคัญได้แก่ฝุ่นละออง ก๊าซโอโซน และสารอินทรีย์ระเหยง่าย (VOCs) โดยมีพื้นที่วิกฤติในเขตพื้นที่มาบตาพุด จังหวัดระยอง ที่ยังคงประสบปัญหาสารอินทรีย์ระเหยง่าย ในขณะที่พื้นที่อื่น เช่น กรุงเทพฯ ปทุมธานี เชียงใหม่ ขอนแก่น พบสารเบนซินเกินค่ามาตรฐาน แต่ส่วนใหญ่มีปริมาณลดลงจากปีที่ผ่านมา ซึ่งได้รับผลดีจากการปรับปรุงมาตรฐานน้ำมันเชื้อเพลิงเมื่อต้นปี ๒๕๕๗ ทั้งนี้ ในพื้นที่กรุงเทพมหานคร การที่ปัญหาฝุ่นละอองและเบนซินมีปริมาณลดลง ส่วนหนึ่งเป็นผลจากการปรับปรุงมาตรฐานน้ำมันเชื้อเพลิงจาก EURO ๓ เป็น EURO ๔ ตั้งแต่ปี ๒๕๕๕ และการปรับปรุงระบบขนส่งสาธารณะและทางจักรยาน การเข้มงวดกับการตรวจจับรถควันดำ อย่างไรก็ตาม ปัญหามลพิษทางอากาศในพื้นที่มาจากสาเหตุหลักคือปริมาณรถยนต์จำนวนมากสำหรับมลพิษจากหมอกควัน ในพื้นที่ภาคเหนือตอนบน พบว่าสถานการณ์ดีขึ้นเป็นลำดับ โดยความร่วมมือและการทำงานระหว่างภาครัฐ องค์กรปกครองส่วนท้องถิ่น (อปท.) และประชาชนดีขึ้น

(๓) คุณภาพน้ำที่อยู่ในเกณฑ์ดีมีแนวโน้มลดลง สถานการณ์คุณภาพน้ำในช่วง ๑๐ ปีที่ผ่านมา (พ.ศ. ๒๕๔๘-๒๕๕๗) มีแนวโน้มเสื่อมโทรมลง โดยแหล่งน้ำที่อยู่ในเกณฑ์ดีมีแนวโน้มลดลงส่วนแหล่งน้ำที่อยู่ในเกณฑ์พอใช้และเสื่อมโทรมมีแนวโน้มเพิ่มขึ้น สาเหตุสำคัญมาจากการชะหน้าดินที่มีปฏิกิริยาคั่งจากการเกษตรและการปศุสัตว์ และการระบายน้ำเสียจากชุมชน ระบบบำบัดน้ำเสียรวมของชุมชน มีจำนวนไม่เพียงพอต่อการบำบัดน้ำเสียที่เพิ่มขึ้นตามการขยายตัวและการเจริญเติบโตของชุมชน โดยปัจจุบัน มีปริมาณน้ำเสียจากชุมชน ๑๐.๓ ล้านลูกบาศก์เมตรต่อวัน ขณะที่ระบบบำบัดน้ำเสียรองรับน้ำเสียที่เกิดขึ้นได้เพียงร้อยละ ๓๑

(๔) ประเทศไทยปล่อยก๊าซเรือนกระจกเพิ่มขึ้น แต่อัตราการเติบโตลดลงปริมาณการปล่อยก๊าซเรือนกระจกจากสาขาพลังงานมีแนวโน้มเพิ่มขึ้นอย่างต่อเนื่อง ตามปริมาณความต้องการใช้พลังงานที่เพิ่มขึ้นตามการขยายตัวของเศรษฐกิจของประเทศ จากรายงานแห่งชาติฉบับที่ ๒ การจัดทำบัญชีก๊าซเรือนกระจกของประเทศไทย ระบุว่าประเทศไทยมีการปล่อยก๊าซเรือนกระจกในปี ๒๕๓๓ ปริมาณ ๒๒๙.๐๘ ล้านตันคาร์บอนไดออกไซด์เทียบเท่า และเพิ่มเป็น ๒๖๕.๙ ล้านตันคาร์บอนไดออกไซด์เทียบเท่า ในปี ๒๕๔๗ โดยปริมาณการปล่อยก๊าซเรือนกระจกมีแนวโน้มเพิ่มขึ้นร้อยละ ๓.๓ ต่อปี อย่างไรก็ตาม อัตราการเติบโตลดลงในช่วง ๕ ปีที่ผ่านมา ทั้งนี้เนื่องมาจากมาตรการการลดก๊าซเรือนกระจกต่างๆ ที่มีการดำเนินงานเพิ่มมากขึ้นในประเทศ ประกอบกับการกักเก็บก๊าซเรือนกระจกในภาคป่าไม้และการใช้ประโยชน์ที่ดินมีแนวโน้มเพิ่มขึ้นร้อยละ ๑.๑ จึงส่งผลให้ภาคดังกล่าวเป็นภาคที่มีความสำคัญมากในการเพิ่มการดูดซับและช่วยลดปริมาณการปล่อยก๊าซเรือนกระจกโดยรวมของประเทศ

๒.๓.๓ ภัยพิบัติทางธรรมชาติโดยเฉพาะอย่างยิ่งอุทกภัยเกิดขึ้นบ่อยครั้งและมีความรุนแรงมากขึ้น ส่งผลกระทบต่อภาคการผลิตและวิถีการดำรงชีวิตของคนไทย ทั้งอุทกภัย ภัยแล้ง วาตภัย และดินถล่ม สร้างความเสียหายนับเป็นมูลค่ากว่าหมื่นล้านบาท อันเป็นผลกระทบมาจากการเปลี่ยนแปลงสภาพภูมิอากาศ ภัยพิบัติทางธรรมชาติโดยเฉพาะอย่างยิ่งอุทกภัยมีแนวโน้มและความถี่มากขึ้น ซึ่งจะส่งผลกระทบต่อภาคการผลิตและวิถีการดำรงชีวิตของคนไทยเป็นประจำทุกปีในมิติของจำนวนประชากรเสี่ยงภัยจะพบว่าภัยแล้งเป็นภัยธรรมชาติที่ส่งผลกระทบต่อประชากรเป็นจำนวนมากกว่าภัยประเภทอื่นๆ ในขณะที่น้ำท่วมเป็นภัยธรรมชาติที่ส่งผลให้ประเทศไทยถูกจัดอยู่ในลำดับประเทศที่มีความเสี่ยงด้าน ๑ ของโลก

## ๒.๔ ด้านการบริหารจัดการและการปรับปรุงประสิทธิภาพกลไกการพัฒนา

### ๒.๔.๑ ด้านธรรมาภิบาล

(๑) ประเทศไทยจะต้องให้ความสำคัญกับเรื่องธรรมาภิบาลอย่างเร่งด่วนจากการประเมินผ่านดัชนีความอยู่เย็นเป็นสุขร่วมกันในสังคมไทย ซึ่งว่า สังคมไทยในภาพรวมมีความอยู่เย็นเป็นสุขร่วมกันอยู่ในระดับปานกลางในปี ๒๕๕๖ แต่อันดับประกอบด้านสังคมประชาธิปไตยที่มีธรรมาภิบาลอยู่ในระดับที่ต้องเร่งแก้ไข สถานการณ์ดังกล่าว ถือเป็นความจำเป็นของประเทศไทยที่จะต้องให้ความสำคัญกับเรื่องธรรมาภิบาลอย่างเร่งด่วน เนื่องจากสถานการณ์วิกฤตคุณธรรม จริยธรรมและธรรมาภิบาลของสังคมไทยหลักธรรมาภิบาล ตามระเบียบสำนักนายกรัฐมนตรีว่าด้วยการสร้างระบบบริหารกิจการบ้านเมืองและสังคมที่ดี พ.ศ. ๒๕๕๒ มีอย่างน้อย ๖ ประการคือ (๑) หลักนิติธรรม (๒) หลักคุณธรรม (๓) หลักความโปร่งใส (๔) หลักความมีส่วนร่วม (๕) หลักความรับผิดชอบ (๖) หลักความคุ้มค่า ขณะนี้ ได้มีการสะสมตัวและลูกกลมสู่ทุกภาคส่วน ได้แก่ ภาคการเมืองทั้งระดับชาติและระดับท้องถิ่นที่มีการซื้อสิทธิ์ ขายเสียง มีการทุจริตเพื่อให้ได้รับการเลือกตั้ง มีผลประโยชน์ส่วนตนทับซ้อนกับผลประโยชน์รัฐหน่วยงานภาครัฐ มีระบบการบริหารงานที่ไม่เป็นธรรมาภิบาล มีการใช้อำนาจหน้าที่โดยมิชอบ หาผลประโยชน์ให้ตนเองและพวกพ้อง ภาคธุรกิจบางส่วนมีการร่วมมือกับนักการเมืองและข้าราชการ

กระทำการทุจริตเพื่อให้ได้งานจากภาครัฐ ปิดงานอย่างรวดเร็ว ผูกขาดทางธุรกิจ หลีกเลียงภาษี ขาดความรับผิดชอบต่อผู้บริโภค ภาคประชาชนมีแนวโน้มยอมรับการทุจริตต่างๆ ที่ตนเองได้รับประโยชน์มากขึ้น สถาบันทางศาสนาบางส่วนประพฤติผิดคุณธรรมและจริยธรรมเสียเอง มีปัญหาการบริหารจัดการทรัพย์สินของส่วนรวม ขาดความโปร่งใส ปลอมให้คนบางกลุ่มใช้ศาสนาเป็นเครื่องมือแสวงหาประโยชน์ สื่อมวลชนหลายสำนักวางตัวไม่เป็นกลาง ไม่แสดงบทบาทในการต่อต้านการทุจริตหรือปกปิดข้อเท็จจริง รับผิดชอบต่อสังคมจากกลุ่มนายทุน และนักธุรกิจการเมืองจนไม่สามารถรักษาจริยธรรมหรือจรรยาบรรณของวิชาชีพได้

**(๒) ภาคเอกชนมีการประเมินหลักบรรษัทภิบาล ตั้งแต่ปี ๒๕๔๔** โดยสมาคมส่งเสริมสถาบันกรรมการบริษัทไทย (Thai Institute of Directors : IOD) ได้สำรวจการกำกับดูแลกิจการของบริษัทจดทะเบียนในตลาดหลักทรัพย์แห่งประเทศไทยอย่างต่อเนื่อง พบว่า บริษัทจดทะเบียนที่มีธรรมาภิบาลมีคะแนนเฉลี่ยอยู่ที่ ๗๒% ในปี ๒๕๕๗ ถือว่าอยู่ในระดับดีเมื่อเทียบกับปี ๒๕๕๕ ที่มีคะแนนเฉลี่ยอยู่ที่ ๕๒% และมีคะแนนเฉลี่ยลดลงเมื่อเทียบกับปี ๒๕๕๔ ที่มีคะแนนเฉลี่ยอยู่ที่ ๗๗% แสดงให้เห็นว่า บริษัทจดทะเบียนไทยให้ความสำคัญในการพัฒนาการกำกับดูแลกิจการที่ดีเพื่อโอกาสในการเติบโตอย่างยั่งยืนและสร้างความเชื่อมั่นแก่ผู้ลงทุนทั้งในประเทศและต่างประเทศสู่การยอมรับในระดับสากล

## ๒.๔.๒ ด้านการบริหารจัดการภาครัฐและการกระจายอำนาจ

**(๑) การบริหารจัดการภาครัฐมีการปรับปรุงตามยุคสมัย** พระราชบัญญัติระเบียบบริหารราชการแผ่นดิน พ.ศ. ๒๕๓๔ ได้จัดระเบียบการบริหารราชการแผ่นดินแบ่งออกเป็น ๓ ส่วนได้แก่ บริหารราชการส่วนกลาง บริหารราชการส่วนภูมิภาค และบริหารราชการส่วนท้องถิ่นที่ใช้หลักการกระจายอำนาจที่ส่วนกลางได้มอบอำนาจระดับหนึ่งให้ประชาชนในท้องถิ่นไปดำเนินการปกครองตนเองอย่างอิสระโดยที่ไม่ขัดต่อกฎหมายของประเทศ ทั้งสามส่วนนี้อยู่ในการควบคุมและบริหารงานของคณะรัฐมนตรี ซึ่งมีหน้าที่รับผิดชอบต่อบริหารราชการแผ่นดิน รวมไปถึงการกำหนดนโยบายเพื่อให้ข้าราชการนำไปปฏิบัติ ทั้งนี้การปฏิรูประบบราชการที่เกิดการเปลี่ยนแปลงอย่างชัดเจนในโครงสร้างของหน่วยราชการเกิดขึ้นจากพระราชบัญญัติปรับปรุงกระทรวง ทบวง กรม พ.ศ. ๒๕๔๕ มีการกำหนดส่วนราชการไว้เป็น ๒๐ กระทรวง และส่วนราชการไม่สังกัดสำนักนายกรัฐมนตรี กระทรวง หรือทบวง

**(๒) การกระจายอำนาจเกิดผลสำเร็จหลายด้านแต่ยังมีปัญหาที่ต้องแก้ไข** การกระจายอำนาจให้แก่ อปท. ในระยะที่ผ่านมาได้ดำเนินการตามแนวทางของรัฐธรรมนูญแห่งราชอาณาจักรไทย พ.ศ. ๒๕๔๐ และ ๒๕๕๐ และตามแผนการกระจายอำนาจให้แก่องค์กรปกครองส่วนท้องถิ่น และแผนปฏิบัติการกำหนดขั้นตอนการกระจายอำนาจให้แก่องค์กรปกครองส่วนท้องถิ่นฉบับที่ ๑ และฉบับที่ ๒ นอกจากนั้น มีการใช้งบประมาณเป็นตัวกระตุ้นให้เกิดการถ่ายโอนภารกิจ หน้าที่และเพิ่มรายได้ในการดำเนินงานของ อปท. โดยในปีงบประมาณ พ.ศ. ๒๕๔๓ สัดส่วนของรายได้ของท้องถิ่นต่อรายได้รัฐบาลคิดเป็นร้อยละ ๑๓.๓๑ เพิ่มขึ้นเป็นร้อยละ ๒๕.๑๗ ในปีงบประมาณ ๒๕๕๐ และร้อยละ ๒๘.๒๑ ในปีงบประมาณ พ.ศ. ๒๕๕๕ มีการถ่ายโอนภารกิจไปแล้วตามแผนปฏิบัติการกำหนดขั้นตอนการกระจายอำนาจให้แก่ อปท. ฉบับที่ ๑ จำนวน ๑๘๕ ภารกิจจากภารกิจที่จะต้องถ่ายโอน ๒๔๕ ภารกิจและถ่ายโอนภารกิจตามแผนปฏิบัติการฯ ฉบับที่ ๒ จำนวน ๗๕ งาน/กิจกรรมจาก ๑๑๔ งาน/กิจกรรม และถ่ายโอนบุคลากรจากส่วนกลางให้องค์กรปกครองส่วนท้องถิ่น จำนวน ๙,๘๕๐ คน แบ่งเป็นข้าราชการ ๑,๓๗๘ คน บุคลากรทางการศึกษา ๕,๒๘๕ คน ข้าราชการกระทรวงสาธารณสุขซึ่งประจำอยู่ที่สถานีอนามัย จำนวน ๗๙ คน และลูกจ้างประจำ ๓,๐๘๘ คน อย่างไรก็ตามยังมีปัญหาที่ต้องการการแก้ไข เช่น การทับซ้อนของอำนาจหน้าที่และเขตพื้นที่ระหว่างองค์การบริหารส่วนจังหวัดและตำบลหรือองค์การบริหารส่วนตำบล ทำให้การจัดบริการสาธารณะให้กับประชาชนยังขาดความสมดุล ปัญหาการซื้อเสียง ทำให้การเลือกตั้งระดับท้องถิ่นขาดความชอบธรรม และปัญหาการขาดแคลนรายได้ของ อปท. ซึ่งรายได้ที่ท้องถิ่นจัดเก็บเองในภาพรวมมีสัดส่วนเพียงร้อยละ ๙.๙๐ ของรายได้รัฐบาลในปีงบประมาณ พ.ศ. ๒๕๔๙ และเพิ่มเป็นร้อยละ ๑๐.๖๕ ในปีงบประมาณ พ.ศ. ๒๕๕๙ ท้องถิ่นจำเป็นต้องพึ่งพาเงินอุดหนุนจากรัฐบาล คิดเป็นร้อยละ ๓๘.๕๒ และร้อยละ ๓๙.๔๖ ตามลำดับ ส่งผลให้ อปท. ในพื้นที่ที่มีกิจกรรมทางเศรษฐกิจหนาแน่น เช่น การเป็นแหล่งที่ตั้งของอุตสาหกรรม การค้า การบริการ การเป็นพื้นที่เขตพัฒนาเศรษฐกิจพิเศษ แหล่งท่องเที่ยวที่มีชื่อเสียงระดับโลก การจัดการบริการสาธารณะรองรับการเติบโตของเมืองและการเพิ่มขึ้นของประชากรแฝงและแรงงานต่างด้าวได้อย่างมีขอบเขตจำกัด

## ๒.๔.๓ ด้านการทุจริตคอร์รัปชัน

ไทยกำลังประสบปัญหาการทุจริตเชิงนโยบายและผลประโยชน์ทับซ้อนเป็นอย่างมาก พัฒนาการของการทุจริตคอร์รัปชันในสังคมไทยเปลี่ยนแปลงจากในอดีตที่มีรูปแบบการทุจริตจัดซื้อจัดจ้าง รับสินบน ซึ่งสามารถตรวจสอบหาหลักฐานจับผิด

มาลงโทษได้ เนื่องจากมีความซับซ้อนไม่มากเท่ากับการทุจริตคอร์รัปชันในปัจจุบันที่ประเทศไทยมีความเสียหายจากการทุจริตคอร์รัปชันขนาดใหญ่ที่สูงเป็นแสนล้านบาท อันเนื่องจากการทุจริตเชิงนโยบายและผลประโยชน์ทับซ้อนซึ่งเป็นรูปแบบใหม่ที่เกิดขึ้นในช่วงที่รัฐเข้ามา มีบทบาทในการพัฒนาเศรษฐกิจและการหาประโยชน์จากธุรกิจในโลกสมัยใหม่ มีความซับซ้อนเพิ่มขึ้นและในปัจจุบันประเทศไทยประสบปัญหาการทุจริตเชิงนโยบายและผลประโยชน์ทับซ้อนเป็นอย่างมาก ไม่ว่าจะเป็นองค์กรภาครัฐหรือภาคเอกชน และมาตรการต่างๆ ที่ออกมา รวมทั้งกฎหมายเกี่ยวกับการทุจริตและการตรวจสอบจากองค์กรต่างๆ ยังไม่สามารถที่จะเข้าไปแก้ไขปัญหาลงนี้ได้ ดังปรากฏตามดัชนีภาพลักษณ์คอร์รัปชัน (Corruption Perception Index : CPI) พ.ศ. ๒๕๕๗ ขององค์กรเพื่อความโปร่งใสนานาชาติ พบว่าประเทศไทยได้ ๓๘ คะแนนจากคะแนนเต็ม ๑๐๐ คะแนน อยู่อันดับที่ ๘๕ จากการจัดอันดับทั้งหมด ๑๗๕ ประเทศทั่วโลก จะเห็นได้ว่าประเทศไทยมีคะแนนดีขึ้นเล็กน้อยเทียบกับปี ๒๕๕๖ ที่ได้ ๓๕ คะแนน อยู่อันดับ ๑๐๒ โดยเมื่อเทียบกับประเทศในกลุ่มอาเซียนพบว่า ประเทศไทยมีคะแนนเท่ากับประเทศฟิลิปปินส์ ส่วนประเทศสิงคโปร์สูงถึง ๘๔ คะแนน และมาเลเซียได้ ๕๒ คะแนน (คะแนนมากหมายถึงมีคอร์รัปชันน้อย)

### ๓. บริบทการเปลี่ยนแปลงและสภาพอนาคตประเทศไทย

#### ๓.๑ บริบทภายใน

##### ๓.๑.๑ ภาพเศรษฐกิจไทยในกรณีฐาน

ภายใต้สมมติฐาน (๑) แนวโน้มการขยายตัวของเศรษฐกิจโลกเฉลี่ยร้อยละ ๓.๘ ในช่วงแผนพัฒนาฯ ฉบับที่ ๑๒ และร้อยละ ๔.๒ ในช่วงแผนพัฒนาฯ ฉบับที่ ๑๓ (๒) การลงทุนภาครัฐขยายตัวเฉลี่ยร้อยละ ๔ (๓) ราคาน้ำมันเฉลี่ย ๗๐-๘๐ ดอลลาร์ สรอ. ต่อบาร์เรลในช่วงแผนพัฒนาฯ ฉบับที่ ๑๒ และเฉลี่ย ๘๐-๑๐๐ ดอลลาร์ สรอ. ต่อบาร์เรลในช่วงแผนพัฒนาฯ ฉบับที่ ๑๓ (๔) ผลผลิตภาพการผลิตรวมขยายตัวร้อยละ ๒.๑ โดยผลิตภาพการผลิตภาคเกษตรหดตัวต่อเนื่องเฉลี่ยร้อยละ ๐.๘ ภาคอุตสาหกรรมขยายตัวเฉลี่ยร้อยละ ๒.๐ และภาคบริการขยายตัวเฉลี่ยร้อยละ ๓.๐ (๕) การลงทุนภาคเอกชนขยายตัวเฉลี่ยร้อยละ ๕ และ (๖) กำลังแรงงานลดลงเฉลี่ยร้อยละ ๐.๒ และร้อยละ ๐.๗ ในช่วงแผนพัฒนาฯ ฉบับที่ ๑๒ และ ๑๓ ตามลำดับภายใต้สมมติฐานเหล่านี้ เศรษฐกิจไทยในช่วง ๑๐ ปีข้างหน้ามีแนวโน้มที่จะขยายตัวเฉลี่ยร้อยละ ๓.๓-๔.๓ โดยมีค่ากลางของการประมาณการร้อยละ ๓.๘ ซึ่งทำให้เศรษฐกิจไทยจะสามารถขยับฐานะขึ้นเป็นประเทศรายได้สูงในช่วงปี ๒๕๗๑ (ในกรณีเศรษฐกิจขยายตัวเฉลี่ยร้อยละ ๔.๓ - ๒๕๗๔) (ในกรณีเศรษฐกิจขยายตัวเฉลี่ยร้อยละ ๓.๓) การขยายตัวในกรณีฐานดังกล่าวทำให้เศรษฐกิจไทยมีความเสี่ยงที่จะตกอยู่ภายใต้กับดักประเทศรายได้ปานกลางอย่างถาวรมากขึ้นเมื่อคำนึงถึงเงื่อนไขในระยะยาว โดยเฉพาะ (๑) การลดลงของกำลังแรงงานที่จะหดตัวเร่งขึ้นเป็นเฉลี่ยร้อยละ ๑.๐ ในช่วงแผนพัฒนาฯ ฉบับที่ ๑๔ ซึ่งจะเป็ปัจจัยถ่วงต่อการขยายตัวทางเศรษฐกิจมากขึ้น (๒) ขีดความสามารถด้านการคิดค้นเทคโนโลยีและนวัตกรรมซึ่งเป็นสิ่งจำเป็นในการยกระดับฐานะประเทศเข้าสู่การเป็นประเทศรายได้สูงจะลดลงตามการเพิ่มขึ้นของสัดส่วนของประชากรผู้สูงอายุ (๓) จำนวนประชากรรวมจะเริ่มลดลงในปี ๒๕๗๐ ซึ่งส่งผลให้อุปสงค์และการผลิตเพื่อตอบสนองความต้องการในประเทศขยายตัวช้าลง

(๔) การเพิ่มขึ้นของขีดความสามารถในการแข่งขันของประเทศต่างๆ ที่การปรับตัวเข้าสู่สังคมผู้สูงอายุช้ากว่าไทย (๕) ภาระการใช้จ่ายเพื่อดูแลผู้สูงอายุเพิ่มขึ้นทำให้การจัดสรรงบประมาณเพื่อการพัฒนาประเทศเพื่อยกระดับฐานะการพัฒนาประเทศมีข้อจำกัดมากขึ้น (๖) เภณธ์รายได้ขั้นต่ำสำหรับการเป็นประเทศรายได้ขั้นสูงปรับตัวเพิ่มขึ้นเฉลี่ยประมาณ ๑๐๐-๒๐๐ ดอลลาร์ สรอ. ต่อคนต่อปีตามการเพิ่มขึ้นของรายได้และมาตรฐานการครองชีพของประเทศสำคัญ เงื่อนไขดังกล่าวทำให้ประเทศไทยมีความเสี่ยงที่จะไม่สามารถหารายได้ที่เพียงพอในการที่จะทำให้คนไทยได้รับการพัฒนาอย่างเต็มศักยภาพ มีความภาคภูมิใจ มีเกียรติและศักดิ์ศรีในประชาคมภูมิภาคและในเวทีโลก

##### ๓.๑.๒ การเข้าสู่สังคมผู้สูงอายุ

การเข้าสู่สังคมผู้สูงอายุของประเทศไทยส่งผลให้อัตราการพึ่งพิงของประชากรวัยแรงงานต้องแบกรับการดูแลผู้สูงอายุเพิ่มสูงขึ้น โดยในปี ๒๕๕๓ มีประชากรวัยแรงงาน ๕ คนที่มีศักยภาพแบกรับผู้สูงอายุ ๑ คน และคาดการณ์ว่าในปี ๒๕๘๓ จะเหลือประชากรวัยแรงงานเพียง ๑.๗ คนแบกรับผู้สูงอายุ ๑ คน การขาดแคลนกำลังแรงงานทำให้ต้องนำเข้าแรงงานไร้ทักษะจากประเทศเพื่อนบ้าน ซึ่งส่งผลกระทบต่อตลาดแรงงานไทยในด้านการยกระดับรายได้และทักษะฝีมือแรงงานจะช้าลง ผลผลิตภาพแรงงานไทยอาจเพิ่มขึ้นช้า ปัญหาการค้ำมนุษย์ และการขาดการคุ้มครองทางสังคมขั้นพื้นฐานที่จำเป็น ซึ่งจะเป็นปัญหาต่อเนื่องที่ส่งผลต่อคุณภาพชีวิตของคนไทย



อาทิ อาชญากรรม โรคระบาด และภาวะทางการคลังของระบบบริการทางสังคม อย่างไรก็ตาม นับเป็นโอกาสในการพัฒนาสินค้าและบริการ ธุรกิจบริการที่เหมาะสมกับกลุ่มผู้สูงอายุที่เพิ่มขึ้นเป็นตัวเลขเบื้องต้น สศช. จะคำนวณใหม่อีกครั้งเมื่อการปรับปรุงฐานข้อมูลในแบบจำลองเสร็จสมบูรณ์เกณฑ์ขั้นต่ำในปี ๒๕๔๖ ซึ่งอยู่ที่ ๑๒,๓๔๕ ดอลลาร์ สรอ. ต่อคนต่อปี

### ๓.๑.๓ ความเหลื่อมล้ำ

ความเหลื่อมล้ำเป็นปัญหาสำคัญในสังคมไทยทั้งความเหลื่อมล้ำด้านรายได้ โอกาสการเข้าถึงบริการภาครัฐ และการเข้าถึงทรัพยากรธรรมชาติ นำไปสู่ความขัดแย้งในสังคม และเป็นอุปสรรคต่อการพัฒนาประเทศที่ลดทอนความเข้มแข็งทางเศรษฐกิจและความมั่นคงทางสังคม จากการกระจายรายได้และผลประโยชน์ของการพัฒนาไปยังกลุ่มคนต่างๆ ในสังคม บางพื้นที่และบางสาขาการผลิตไม่ทั่วถึงเป็นธรรมผลประโยชน์ส่วนใหญ่ตกอยู่ในกลุ่มที่มีโอกาสและรายได้สูง ทำให้สัดส่วนรายได้ระหว่างกลุ่มคนรวยร้อยละ ๑๐ ของประชากรกับกลุ่มคนจนร้อยละ ๑๐ ของประชากร มีความแตกต่างกันถึง ๓๔.๙ เท่าในปี ๒๕๕๖ นอกจากนี้ความเหลื่อมล้ำยังส่งผลให้เกิดปัญหาต่างๆ อาทิ ปัญหาการทุจริตคอร์รัปชัน คนยากจนขาดโอกาสการเข้าถึงบริการการศึกษาและสาธารณสุขที่มีคุณภาพอย่างเท่าเทียม การแย่งชิงทรัพยากร การรับรู้ข้อมูลข่าวสารปัญหาอาชญากรรมและยาเสพติด

### ๓.๑.๔ ความเป็นเมือง

การเปลี่ยนแปลงพื้นที่ชนบทไปสู่ความเป็นเมืองมีแนวโน้มเพิ่มขึ้นเพื่อลดความแออัดของเมืองหลวงและเมืองหลัก อันเป็นการกระจายความเจริญสู่พื้นที่อื่นๆ จึงจำเป็นที่จะต้องมีการลงทุนโครงสร้างพื้นฐาน การจัดการบริหารสาธารณะเพื่อรองรับการเติบโตของเมือง การใช้ประโยชน์ของทรัพยากรท้องถิ่นทั้งปัจจัยการผลิตและแรงงานไปสู่ภาคการค้า บริการ และอุตสาหกรรม ตลอดจนการแสวงหาเทคโนโลยีใหม่ๆ ที่จะช่วยลดผลกระทบต่อสิ่งแวดล้อม ซึ่งจะส่งผลต่อการลดลงและความเสื่อมโทรมของทรัพยากรท้องถิ่น การลดลงของแรงงานในภาคเกษตร รวมทั้งปัญหาการบริหารจัดการขยะทั้งขยะชุมชนและอุตสาหกรรม ทั้งนี้ การเพิ่มขึ้นของประชากรและแรงงานในพื้นที่อาจส่งผลกระทบต่อเปลี่ยนแปลงของวิถีชีวิตและวัฒนธรรมท้องถิ่น อย่างไรก็ตาม การผลิตและกิจกรรมทางเศรษฐกิจที่มีขนาดใหญ่ขึ้นเพื่อตอบสนองความต้องการคนในเมืองที่มากขึ้น จะส่งผลให้เกิดการประหยัดจากขนาด การขนส่งมีต้นทุนต่ำลง และการลงทุนในระบบสาธารณูปโภคจะมีความคุ้มค่ามากขึ้น นอกจากนี้ ความต้องการแรงงานที่มากขึ้นจะมีส่วนเอื้อหรือทำให้จำเป็นต้องมีการจัดตั้งสถาบันการศึกษาในพื้นที่เพื่อตอบสนองความต้องการของสถานประกอบการที่มีจำนวนมาก

### ๓.๑.๕ การบริหารจัดการภาครัฐ

(๑) ร่างรัฐธรรมนูญแห่งราชอาณาจักรไทย พ.ศ. ๒๕๕๘ วางกรอบด้านการบริหารจัดการภาครัฐ **เอื้อต่อการพัฒนาธรรมาภิบาลภาครัฐ** ร่างรัฐธรรมนูญแห่งราชอาณาจักรไทย พ.ศ. ๒๕๕๘ มีมาตราสำคัญ ที่จะช่วยสนับสนุนให้การบริหารจัดการและการปรับปรุงประสิทธิภาพกลไกการพัฒนา อาทิ มาตรา ๖๙ หน่วยงานของรัฐ องค์การเอกชนหรือองค์กรใดที่ดำเนินกิจกรรมโดยใช้เงินแผ่นดิน มีหน้าที่ต้องเปิดเผยข้อมูลเกี่ยวกับการดำเนินการดังกล่าวต่อสาธารณะเพื่อให้พลเมืองได้ติดตามและตรวจสอบมาตรา ๘๒ รัฐต้องดำเนินการตามแนวนโยบายพื้นฐานแห่งรัฐ และต้องจัดระบบงานราชการและงานของรัฐอย่างอื่น ให้เป็นไปตามหลักธรรมาภิบาลพัฒนาและสร้างโอกาสเพื่อลดความเหลื่อมล้ำและสร้างความเป็นธรรมอย่างยั่งยืน กระจายอำนาจและจัดการกิจ อำนาจหน้าที่ และขอบเขตความรับผิดชอบที่ชัดเจนระหว่างราชการส่วนกลาง ส่วนภูมิภาค และส่วนท้องถิ่น รวมทั้งมีกลไกป้องกันและขจัดการทุจริตและประพฤติมิชอบที่มีประสิทธิภาพทั้งในภาครัฐและภาคเอกชน ฯลฯ มาตรา ๘๙ รัฐต้องดำเนินนโยบายการเงิน การคลัง และงบประมาณภาครัฐ โดยยึดหลักการรักษาวินัยและความยั่งยืนทางการคลัง และการใช้จ่ายเงินแผ่นดิน อย่างคุ้มค่า จัดให้มีระบบการเงินการคลังเพื่อสังคม มีระบบภาษีอากรที่มีความเป็นธรรมมีประสิทธิภาพ เกิดประโยชน์สูงสุดต่อประชาชน และสอดคล้องกับการเปลี่ยนแปลงทางเศรษฐกิจและสังคม

(๒) ภาคประชาสังคมให้ความสำคัญกับการบริหารจัดการของภาครัฐสถาบันทางสังคม อาทิ มูลนิธิ สถาบันการศึกษา หน่วยงานวิจัยต่างๆ นำเสนอผลการติดตาม วิเคราะห์ สังเคราะห์ เรื่องที่เกี่ยวกับการบริหารจัดการประเทศและการปรับปรุงประสิทธิภาพกลไกการพัฒนาทั้งประเด็นธรรมาภิบาล การทุจริตคอร์รัปชันทั้งการคอร์รัปชันขนาดใหญ่และคอร์รัปชันภาคครัวเรือน การบริหารจัดการภาครัฐและการกระจายอำนาจ เพื่อรายงานข้อค้นพบและข้อเสนอแนะสู่สาธารณะ เป็นแรงกดดันให้ผู้มีอำนาจภาครัฐหันมาพิจารณา ทบทวน แนวนโยบาย มาตรการ และกลไกการทำงานต่างๆ ให้เหมาะสมมากขึ้น

## ๓.๒ บริบทภายนอก

### ๓.๒.๑ การเข้าสู่สังคมผู้สูงอายุของโลก

องค์การสหประชาชาติประเมินสถานการณ์ว่าในช่วงปี ๒๕๔๔-๒๖๔๓ (ค.ศ. ๒๐๐๑-๒๑๐๐) จะเป็นศตวรรษแห่งผู้สูงอายุ หมายถึงการมีประชากรอายุ ๖๐ ปีขึ้นไปมากกว่าร้อยละ ๑๐ ของประชากรรวมทั่วโลก โดยประเทศที่พัฒนาแล้วจะใช้ระยะเวลาที่ค่อนข้างยาวนานในการเข้าสู่สังคมผู้สูงอายุเช่น ญี่ปุ่น อเมริกา ยุโรป ขณะที่กลุ่มประเทศกำลังพัฒนาจะมีระยะเวลาเปลี่ยนแปลงโครงสร้างประชากรดังกล่าวค่อนข้างสั้นกว่า สะท้อนถึงระยะเวลาในการเตรียมความพร้อมเพื่อรองรับสังคมผู้สูงอายุที่สั้นกว่าประเทศพัฒนาแล้วค่อนข้างมาก โดยการเป็นสังคมผู้สูงอายุจะส่งผลให้มีการขาดแคลนแรงงานในประเทศ และมีการเคลื่อนย้ายแรงงานต่างด้าวมากขึ้น นอกจากนี้ มีความต้องการสินค้าและบริการที่เหมาะสมกับผู้สูงอายุมากขึ้น นับเป็นโอกาสอย่างมากสำหรับประเทศไทยที่จะพัฒนาด้านธุรกิจและลงทุนด้านการค้าและบริการ ด้านการท่องเที่ยว ที่พักอาศัย การให้บริการสุขภาพในรูปแบบต่างๆ รวมทั้งเป็นโอกาสของแรงงานไทยในการไปทำงานในประเทศที่พัฒนาแล้ว

### ๓.๒.๒ การปรับเปลี่ยนด้านเทคโนโลยีและนวัตกรรมที่รวดเร็ว

การปรับเปลี่ยนที่รวดเร็วด้านเทคโนโลยีและนวัตกรรมส่งผลให้เกิดการเปลี่ยนแปลงในรูปแบบการผลิตและการค้าที่มีการใช้เทคโนโลยีมาช่วยในการเพิ่มประสิทธิภาพการผลิต การพาณิชย์อิเล็กทรอนิกส์กลายเป็นรูปแบบการค้าที่มีบทบาทมากขึ้น มีการยกระดับกระบวนการผลิตแบบอัตโนมัติไปสู่การใช้เทคโนโลยีที่ผสมผสานระหว่าง Information Technology กับ Operational Technology หรือที่เรียกว่า Internet of Things (เทคโนโลยีอินเทอร์เน็ตที่เชื่อมอุปกรณ์และ เครื่องมือต่างๆ เช่น โทรศัพท์มือถือรถยนต์ ตู้เย็น โทรทัศน์ และอื่นๆ เข้าไว้ด้วยกัน) เพื่อผลิตสินค้าตามความต้องการของผู้บริโภครายบุคคลมากยิ่งขึ้น โดยหากภาคการผลิตที่ปรับตัวตามการเปลี่ยนแปลงของเทคโนโลยีไม่ทัน ขาดการลงทุนด้านการวิจัยและพัฒนา และนวัตกรรม จะทำให้ความสามารถในการแข่งขันลดลง

### ๓.๒.๓ ความเชื่อมโยงกับเศรษฐกิจในระดับภูมิภาคและระดับโลกที่สูงขึ้น

(๑) แนวโน้มการพัฒนาเศรษฐกิจของประเทศเพื่อนบ้านมีการพัฒนาระบบเศรษฐกิจและเขตเศรษฐกิจพิเศษภายในประเทศ ซึ่งจะมีผลต่อทิศทางการวางแผนพัฒนาด้านโครงสร้างพื้นฐานของประเทศไทย ตลอดจนการปรับเปลี่ยนกฎ ระเบียบ กติกา ด้านการค้าการลงทุนที่มุ่งเน้นให้ความสำคัญกับเรื่องความโปร่งใสและสิ่งแวดล้อมมากขึ้น

(๒) การเปิดเสรีภายใต้ข้อตกลงประชาคมเศรษฐกิจอาเซียนในปี ๒๕๕๘ จะนำมาซึ่งโอกาสที่สำคัญๆ หลายประการต่อการยกระดับศักยภาพการขยายตัวของเศรษฐกิจไทย ได้แก่ ๑) การลดข้อจำกัดในด้านอุปสงค์ในประเทศ ๒) โอกาสในการใช้ปัจจัยการผลิตและแรงงานสำหรับการพัฒนาภาคเกษตรและอุตสาหกรรมที่ใช้แรงงานและวัตถุดิบเข้มข้นในการเพิ่มขีดความสามารถในการแข่งขันและพัฒนาตนเองไปสู่ระดับการผลิตที่สูงขึ้นทั้งการผลิตในประเทศและการใช้ฐานการผลิตในประเทศเพื่อนบ้านและ ๓) โอกาสในการใช้ความได้เปรียบด้านสถานที่ตั้งและด้านโครงสร้างพื้นฐานและโลจิสติกส์ในการขับเคลื่อน

เศรษฐกิจให้เป็นศูนย์กลางทางการบริการและการผลิตภาคอุตสาหกรรมอนาคตในอนุภูมิภาคและในภูมิภาค

(๓) การเปิดเสรีทางการค้ากับประเทศที่พัฒนาแล้ว จะมีการนำประเด็นด้านมาตรฐานของการค้าและบริการมาเป็นข้อกีดกันทางการค้าซึ่งผู้ประกอบการภายในประเทศโดยเฉพาะวิสาหกิจขนาดกลางและขนาดย่อมต้องปรับตัวเพื่อพัฒนาผลิตภาพการผลิตและรูปแบบธุรกิจ พัฒนามาตรฐานของอุตสาหกรรม ตลอดจนพัฒนาสินค้าที่เป็นมิตรต่อสิ่งแวดล้อมและมีความรับผิดชอบต่อสังคม/ชุมชนมากขึ้นโดยแรงเหวี่ยงจากการเปิดเสรีทางการค้าจะก่อให้เกิดการเคลื่อนย้ายเงินทุน แนวโน้มราคาสินค้าเกษตรและสินค้าขั้นปฐม แรงกดดันจากการเพิ่มขึ้นของขีดความสามารถในการแข่งขันของประเทศต่างๆ ในอนุภูมิภาคโดยเฉพาะในการผลิตสินค้าเกษตร สินค้ากึ่งทุนและเทคโนโลยีเข้มข้น รวมทั้งแนวโน้มนโยบายและมาตรการการพัฒนาของภาครัฐที่ยังไม่ทั่วถึง ยังมีแนวโน้มที่จะตอกย้ำ

ปัญหาความเหลื่อมล้ำทางด้านรายได้ให้มีความรุนแรงมากขึ้นและเป็นอุปสรรคต่อการสร้างการเติบโตของเศรษฐกิจแบบทั่วถึง (Inclusive Growth) ซึ่งเป็นปัจจัยที่จำเป็นต่อการขยายตัวทางเศรษฐกิจที่ต่อเนื่องและยั่งยืน

#### (๔) ตลาดเงิน ตลาดทุน และเศรษฐกิจโลกยังมีความเสี่ยงที่จะผันผวนตลอดช่วงแผนฯ ๑๒ เนื่องจาก ๑)

ผลกระทบจากการปรับทิศทางนโยบายการเงินในสหรัฐอเมริกาในช่วงต้นแผนพัฒนาฯ และแนวโน้มการปรับทิศทางนโยบายการเงินในยุโรปในช่วงกลางถึงปลายแผนพัฒนาฯ และ ๒) ปัญหาการส่งสมหนี้สาธารณะในประเทศสำคัญๆ ในช่วงหลังวิกฤติเศรษฐกิจโลกที่มีความเสี่ยงจะพัฒนาไปสู่วิกฤติและสร้างผลกระทบต่อเสถียรภาพของระบบเศรษฐกิจและการเงินโลกหากมาตรการปฏิรูปในประเทศสำคัญๆ ของโลกไม่ประสบความสำเร็จอย่างเป็นรูปธรรม

#### (๕) ความเคลื่อนไหวของกระแสวัฒนธรรมโลก ความก้าวหน้าในการติดต่อสื่อสาร การขยายตัวของเครือข่าย

ทางสังคมออนไลน์ ส่งผลให้มีทั้งโอกาสและความเสี่ยง ต่อวิถีชีวิตทัศนคติ และความเชื่อในสังคม ตลอดจนความสัมพันธ์ระหว่างบุคคล กระบวนการเรียนรู้ และพฤติกรรมกรบริโภคของคนในประเทศ

### ๓.๒.๔ การเปลี่ยนแปลงสภาพภูมิอากาศ

#### (๑) การเปลี่ยนแปลงสภาพภูมิอากาศ (Climate Change) จะส่งผลกระทบต่อสถานการณ์ความเสื่อมโทรมของทรัพยากรธรรมชาติและสิ่งแวดล้อมให้มีความรุนแรงมากขึ้น

อุณหภูมิของโลกเพิ่มขึ้น ทำให้เกิดความแห้งแล้งเป็นระยะเวลายาวนาน เกิดฝนขาดช่วง และมีฤดูกาลเปลี่ยนไป ส่งผลกระทบต่อความอุดมสมบูรณ์ของดิน ป่าไม้เกิดความเสื่อมโทรม แหล่งน้ำขาดแคลน ผลผลิตทางการเกษตรลดลง เกิดโรคระบาดในพืชและสัตว์ และอาจเกิดผลกระทบต่อสุขภาพของมนุษย์กรณีที่เกิดโรคระบาดใหม่ เกิดความเสี่ยงต่อการสูญเสียความหลากหลายทางชีวภาพ เช่น ระบบนิเวศป่าไม้ ระบบนิเวศชายฝั่ง พื้นที่ชุ่มน้ำ เกิดการกัดเซาะชายฝั่ง และการสูญเสียแนวปะการัง การสูญเสียความหลากหลายทางชีวภาพดังกล่าวข้างต้น จะส่งผลกระทบต่อความมั่นคงด้านอาหาร สุขภาพ พลังงาน และลดทอนขีดความสามารถในการพึ่งพาตนเองของชุมชน

#### (๒) การเปลี่ยนแปลงของสภาพภูมิอากาศยังส่งผลให้ภัยพิบัติทางธรรมชาติมีแนวโน้มเกิดบ่อยครั้งขึ้น

และมีความรุนแรงมากขึ้น ทั้งอุทกภัย ภัยแล้ง แผ่นดินไหวและดินโคลนถล่ม ส่งผลกระทบต่อภาคการผลิต การพัฒนาอุตสาหกรรม และการพัฒนาเศรษฐกิจโดยรวมของประเทศ รวมทั้งวิถีการดำรงชีวิตของประชาชน นอกจากนี้ ข้อตกลงระหว่างประเทศเกี่ยวกับการเปลี่ยนแปลงสภาพภูมิอากาศจะทวีความเข้มข้นและเป็นแรงกดดันให้ประเทศไทยต้องเตรียมพร้อมรับภาระในการลดการปล่อยก๊าซเรือนกระจกภายใต้กระแสการแข่งขันทางการค้า

### ๓.๒.๕ วาระการพัฒนาของโลกภายหลัง ค.ศ. ๒๐๑๕ (Post ๒๐๑๕ Agenda)

#### ประเด็นสำคัญของวาระการพัฒนาโลกภายหลัง ค.ศ. ๒๐๑๕ คือ การจัดทำเป้าหมายการพัฒนาที่ยั่งยืนใน

กรอบสหประชาชาติ (Sustainable Development Goals–SDGs) ในช่วงเวลา ๑๕ ปี โดยสหประชาชาติให้การรับรองแล้วเมื่อวันที่ ๑๐ กันยายน ๒๕๕๗ ประกอบด้วยเป้าประสงค์ (Goal) จำนวน ๑๗ ข้อ และเป้าหมาย (Target) จำนวน ๑๖๙ ข้อ ซึ่งจะส่งผลกระทบกับการวางแนวทางการพัฒนาประเทศในอนาคต ที่ต้องเน้นจัดความยากจนให้หมดไป ประชาชนมีสุขภาพที่ดี มีระบบการศึกษา มีความเท่าเทียมกันทางเพศ ส่งเสริมการเติบโตทางเศรษฐกิจแบบยั่งยืน มีระบบโครงสร้างพื้นฐานที่รองรับการพัฒนาอุตสาหกรรมที่ยั่งยืน ลดความไม่เท่าเทียมกันทั้งภายในประเทศและระหว่างประเทศ มีรูปแบบการผลิตและการบริโภคแบบยั่งยืน เตรียมความพร้อมในการรับมือการเปลี่ยนแปลงสภาพภูมิอากาศ สวงรักษาทรัพยากรธรรมชาติและ ความหลากหลายทางชีวภาพ มีการจัดการทรัพยากรทางทะเลอย่างยั่งยืน ส่งเสริมให้สังคมมีความสุข มีความยุติธรรมและส่งเสริมความเป็นหุ้นส่วนเพื่อการพัฒนาในระดับโลกร่วมกัน

## ๔. กรอบวิสัยทัศน์และเป้าหมาย

## ๔.๑ กรอบวิสัยทัศน์แผนพัฒนาฯ ฉบับที่ ๑๒

จากสถานะของประเทศและบริบทการเปลี่ยนแปลงต่างๆ ที่ประเทศกำลังประสบอยู่ ทำให้การกำหนดวิสัยทัศน์แผนพัฒนาฯ ฉบับที่ ๑๒ ยังคงมีความต่อเนื่องจากวิสัยทัศน์แผนพัฒนาฯ ฉบับที่ ๑๑ และกรอบหลักการของการวางแผนที่น้อมนำและประยุกต์ใช้หลักปรัชญาของเศรษฐกิจพอเพียง ยึดคนเป็นศูนย์กลางของการพัฒนาอย่างมีส่วนร่วม การพัฒนาที่ยึดหลักสมดุล ยั่งยืน โดยวิสัยทัศน์ของการพัฒนาในแผนพัฒนาฯ ฉบับที่ ๑๒ ต้องให้ความสำคัญกับการกำหนดทิศทางพัฒนาที่มุ่งสู่การเปลี่ยนผ่านประเทศไทยจากประเทศที่มีรายได้ปานกลางไปสู่ประเทศที่มีรายได้สูง มีความมั่นคง และยั่งยืน สังคมอยู่ร่วมกันอย่างมีความสุข และนำไปสู่การบรรลุวิสัยทัศน์ระยะยาว “มั่นคง มั่งคั่ง ยั่งยืน” ของประเทศ

**๔.๒ การกำหนดตำแหน่งทางยุทธศาสตร์ของประเทศ (Country Strategic Positioning)** เป็นการกำหนดตำแหน่งทางยุทธศาสตร์ของประเทศที่สอดคล้องกับยุทธศาสตร์ชาติที่ สศช. ได้จัดทำขึ้น

ประเทศไทยเป็นประเทศรายได้สูงที่มีการกระจายรายได้อย่างเป็นธรรม เป็นศูนย์กลางด้านการขนส่งโลจิสติกส์ของภูมิภาคสู่ความเป็นชาติการค้าและบริการ (Trading and Service Nation) เป็นแหล่งผลิตสินค้าเกษตรอินทรีย์และเกษตรปลอดภัย แหล่งอุตสาหกรรมสร้างสรรค์และมีนวัตกรรมสูงที่เป็นมิตรต่อสิ่งแวดล้อม

## ๔.๓ เป้าหมาย

### ๔.๓.๑ การหลุดพ้นจากกับดักประเทศรายได้ปานกลางสู่รายได้สูง

(๑) เศรษฐกิจขยายตัวเฉลี่ยไม่ต่ำกว่าร้อยละ ๕.๐

(๒) ผลิตภัณฑ์มวลรวมในประเทศต่อหัว (GDP Per Capita) และรายได้ประชาชาติต่อหัว (GNP Per Capita) ณ สิ้นแผนพัฒนาฯ ฉบับที่ ๑๒ ในปี ๒๕๔๖ เพิ่มขึ้นเป็น ๓๑๗,๐๕๑ บาท (๙,๓๒๕ ดอลลาร์ สรอ.) และ ๓๐๑,๑๙๙ บาท (๘,๘๕๙ ดอลลาร์ สรอ.) ต่อคนต่อปี

(๓) ผลผลิตภาพการผลิตเพิ่มขึ้นไม่ต่ำกว่าเฉลี่ยร้อยละ ๒.๕ ต่อปี

(๔) การลงทุนรวมขยายตัวไม่ต่ำกว่าเฉลี่ยร้อยละ ๘.๐ (การลงทุนของการลงทุนภาครัฐไม่ต่ำกว่าร้อยละ ๑๐.๐ และการลงทุนของภาคเอกชนขยายตัวไม่ต่ำกว่าเฉลี่ยร้อยละ ๗.๕ ในขณะที่ปริมาณการส่งออกขยายตัวเฉลี่ยไม่ต่ำกว่าร้อยละ ๔.๐ ต่อปี)

### ๔.๓.๒ การพัฒนาศักยภาพคนให้สนับสนุนการเจริญเติบโตของประเทศและการสร้างสังคมสูงวัยอย่างมีคุณภาพ

(๑) ประชาชนทุกช่วงวัยมีความมั่นคงทางด้านเศรษฐกิจและสังคม (Socio-Economic Security) และมีคุณภาพชีวิตที่ดีขึ้น

(๒) การศึกษาและการเรียนรู้ได้รับการพัฒนาคุณภาพ

(๓) สถาบันทางสังคมมีความเข้มแข็งเป็นฐานรากที่เอื้อต่อการพัฒนาคน

### ๔.๓.๓ การลดความเหลื่อมล้ำในสังคม

(๑) การกระจายรายได้มีความเท่าเทียมกันมากขึ้น

(๒) บริการทางสังคมมีคุณภาพและมีการกระจายอย่างทั่วถึง

#### ๔.๓.๔ การสร้างการเจริญเติบโตทางเศรษฐกิจและสังคมที่เป็นมิตรกับสิ่งแวดล้อม

(๑) รักษาความมั่นคงของฐานทรัพยากร สร้างสมดุลระหว่างการอนุรักษ์และการใช้ประโยชน์อย่างยั่งยืนและเป็นธรรม

(๒) ขับเคลื่อนประเทศสู่เศรษฐกิจและสังคมที่เป็นมิตรต่อสิ่งแวดล้อม

(๓) เพิ่มขีดความสามารถในการรับมือภัยพิบัติและการเปลี่ยนแปลงสภาพภูมิอากาศ

(๔) เพิ่มประสิทธิภาพและเสริมสร้างธรรมาภิบาลในการบริหารจัดการทรัพยากรธรรมชาติและสิ่งแวดล้อม

(๕) มีการบริหารจัดการน้ำให้สมดุลระหว่างการอุปสงค์และอุปทานของน้ำ

#### ๔.๓.๕ การบริหารราชการแผ่นดินที่มีประสิทธิภาพ

(๑) การบริหารงานภาครัฐที่โปร่งใส เป็นธรรม มีประสิทธิภาพ และมีส่วนร่วม

(๒) จัดการทุจริตคอร์รัปชัน

(๓) มีการกระจายอำนาจที่เหมาะสม

### ๕. แนวทางการพัฒนา

#### ๕.๑ การยกระดับศักยภาพการแข่งขันและการหลุดพ้นกับดักรายได้ปานกลางสู่รายได้สูง

##### ๕.๑.๑ การส่งเสริมด้านการวิจัยและพัฒนา

พัฒนาสถานะแวดล้อมของการพัฒนาวิทยาศาสตร์ เทคโนโลยี วิจัย และนวัตกรรม ทั้งด้านการลงทุนในการวิจัยและพัฒนา ด้านบุคลากรวิจัย ด้านโครงสร้างพื้นฐาน และด้านการบริหารจัดการ รวมทั้งสนับสนุนและผลักดันให้ผู้ประกอบการมีบทบาทหลักด้านเทคโนโลยีและนวัตกรรม ตลอดจนผลักดันงานวิจัยและพัฒนาให้ใช้ประโยชน์อย่างแท้จริงทั้งเชิงพาณิชย์และสาธารณะ โดยให้ความคุ้มครองทรัพย์สินทางปัญญา

##### ๕.๑.๒ การพัฒนาผลิตภาพแรงงาน

สร้างความร่วมมือระหว่างภาครัฐและภาคเอกชนในการพัฒนากำลังคนและแรงงานให้มีทักษะความรู้และสมรรถนะที่สอดคล้องกับความต้องการของตลาดและรองรับการเปิดเสรีของประชาคมอาเซียน โดยยกระดับและพัฒนาสมรรถนะแรงงานไทยด้วยเทคโนโลยี เร่งรัดให้แรงงานทั้งระบบมีการเรียนรู้ขั้นพื้นฐานเพื่อสามารถแข่งขันในตลาดแรงงานได้ สนับสนุนให้แรงงานและปัจจัยการผลิตมีความยืดหยุ่นในการเคลื่อนย้ายระหว่างสาขาการผลิตและระหว่างพื้นที่การผลิต เพื่อให้แรงงานสามารถเคลื่อนย้ายไปสู่สาขาการผลิตที่มีผลิตภาพการผลิตสูงสุด และสนับสนุนให้ผู้ประกอบการในภาคอุตสาหกรรมและบริการจัดทำกรอบคุณวุฒิวิชาชีพและมาตรฐานฝีมือแรงงานให้เป็นมาตรฐานที่เชื่อมโยงกันเพื่อยกระดับทักษะของแรงงานไทย

##### ๕.๑.๓ การส่งเสริมผู้ประกอบการที่เข้มแข็งและพาณิชย์ดิจิทัล

พัฒนาขีดความสามารถของผู้ประกอบการให้มีความยืดหยุ่น สามารถปรับตัวและดำเนินธุรกิจท่ามกลางการดำเนินนโยบายและมาตรการการกีดกันทางการค้าในรูปแบบต่างๆ เพิ่มสัดส่วนความเป็นเจ้าของของคนไทยและสนับสนุนให้มีการขยายตลาดที่มีแบรนด์สินค้าและช่องทางการตลาดที่เป็นของตนเองมากขึ้น ตลอดจนพัฒนาต่อยอดอุตสาหกรรมและบริการเพื่อเข้าสู่การเป็นศูนย์กลางการผลิต บริการและอุตสาหกรรมดิจิทัล

#### **๕.๑.๔ การลงทุนโครงสร้างพื้นฐานเร่งลงทุนและพัฒนาโครงสร้างพื้นฐานด้านการคมนาคมขนส่งเพื่อเชื่อมโยงพื้นที่**

เศรษฐกิจในประเทศและต่างประเทศ ทั้งการพัฒนาและปรับปรุงโครงข่ายรถไฟให้เป็นโครงข่ายหลักในการเดินทางและขนส่งของประเทศ พัฒนาโครงข่ายระบบขนส่งสาธารณะและโครงข่ายทางหลวงพิเศษระหว่างเมือง ขยายขีดความสามารถของท่าอากาศยานหลักของประเทศ พัฒนาท่าเรือที่มีศักยภาพให้เป็นท่าเรืออิเล็กทรอนิกส์เต็มรูปแบบ รวมทั้งพัฒนาและปรับปรุงระบบโทรคมนาคมของประเทศ ตลอดจนสนับสนุนการพัฒนาด้านอุตสาหกรรมที่เกิดจากลงทุนด้านโครงสร้างพื้นฐาน เช่น อุตสาหกรรมซ่อมบำรุงและผลิตชิ้นส่วนอากาศยาน และอุตสาหกรรมระบบราง เป็นต้น เพื่อสร้างโอกาสทางเศรษฐกิจให้กับประเทศในการเป็นฐานการผลิตในภูมิภาคอาเซียน

#### **๕.๑.๕ การปรับโครงสร้างการผลิต**

ปรับโครงสร้างการผลิตภาคเกษตร โดยการปรับเปลี่ยนจากการผลิตสินค้าเกษตรขั้นปฐมเป็นสินค้าเกษตรแปรรูปที่มีมูลค่าสูงมีคุณภาพและมาตรฐานสากล สามารถสร้างความเชื่อมโยงทางด้านวัตถุดิบกับประเทศเพื่อนบ้านและลดระดับการผลิตสินค้าขั้นปฐมที่สูญเสียขีดความสามารถในการแข่งขัน ลงสู่ระดับที่จำเป็นสำหรับการสร้างความมั่นคงทางด้านอาหารและพลังงาน จัดระบบการผลิตให้สอดคล้องกับศักยภาพพื้นที่และความต้องการของตลาดตั้งแต่ต้นน้ำถึงปลายน้ำทั้งด้านกายภาพและเศรษฐกิจ รวมทั้งส่งเสริมการรวมกลุ่มทางการเกษตรจากกิจการเจ้าของคนเดียวเป็นการประกอบการในลักษณะสหกรณ์ ห้างหุ้นส่วน และบริษัทเพื่อให้เกิดการประหยัดจากขนาด พิจารณานำพื้นที่ที่เหมาะสมกับศักยภาพของพื้นที่และแหล่งน้ำ ใช้เทคโนโลยีการผลิตในระดับที่เหมาะสม ใช้กลไกตลาดในการป้องกันความเสี่ยง ตลอดจนส่งเสริมและเร่งขยายผลแนวคิดการทำเกษตรตามหลักปรัชญาของเศรษฐกิจพอเพียง และระบบเกษตรกรรมยั่งยืนปรับโครงสร้างการผลิตภาคบริการโดยเร่งพัฒนาระบบคมนาคมขนส่งให้เกิดความเชื่อมโยงกันเป็นโครงข่ายทั้งทางบก ทางน้ำ และทางอากาศ เร่งพัฒนาท่าเทียบเรือขนาดใหญ่เพื่อรองรับการเติบโตของการท่องเที่ยวทางทะเล ปรับปรุงแก้ไขกฎหมายที่เกี่ยวข้องกับการท่องเที่ยวให้ครอบคลุมและทันสมัยทั้งการควบคุมกิจกรรมต่างๆ เกี่ยวกับการท่องเที่ยวและส่งเสริมการท่องเที่ยวและกำหนดและจัดทำกฎหมายเพื่อยกระดับมาตรฐานการท่องเที่ยวของไทยสู่สากลและรองรับการพัฒนาการท่องเที่ยวให้สามารถแข่งขันได้ในระดับนานาชาติ รวมทั้งส่งเสริมการพัฒนาเชิงพื้นที่ในลักษณะกลุ่มคลัสเตอร์ท่องเที่ยว โดยสนับสนุนการพัฒนาด้านการท่องเที่ยวของพื้นที่ที่มีความเชื่อมโยงทั้งทางกายภาพ วิถีชีวิต/วัฒนธรรมท้องถิ่นและกิจกรรมการท่องเที่ยว ตลอดจนส่งเสริมการสร้างเชื่อมโยงด้านการท่องเที่ยวในภูมิภาคอาเซียน ทั้งประเทศที่มีพรมแดนติดกันและประเทศที่มีโครงข่ายคมนาคมขนส่งเชื่อมโยงกันเพื่อให้เกิดการพัฒนาแบบองค์รวมทั้งระบบพัฒนาต่อยอดอุตสาหกรรมอนาคตเพื่อเป็นแหล่งการถ่ายเทเทคโนโลยี เชื่อมโยงการผลิตกับอุตสาหกรรมที่เป็นฐานรายได้ประเทศ และเป็นกลไกการขับเคลื่อนเศรษฐกิจไทยให้เข้าสู่การเป็นศูนย์กลางการผลิตและบริการทั้งในระดับอนุภูมิภาคและในภูมิภาคอาเซียนพัฒนาโครงสร้างพื้นฐานที่สนับสนุนการขยายตัวด้านการค้าการลงทุน เช่น โลจิสติกส์ และพลังงาน รวมทั้งปัจจัยสนับสนุนการลงทุนอื่นๆ เช่น ลดอุปสรรคการเคลื่อนย้ายเงินทุนระหว่างประเทศ เป็นต้น ส่งเสริมการนำเทคโนโลยีและนวัตกรรมมาประยุกต์ใช้ทั้งภาคการผลิต การตลาด การบริหารจัดการการเงิน และโลจิสติกส์ เชื่อมโยงเศรษฐกิจดิจิทัล ในการอำนวยความสะดวกทางการค้าการลงทุนด้วยระบบอิเล็กทรอนิกส์ และสนับสนุนการลงทุนเพื่อสร้างเศรษฐกิจและสังคมแห่งปัญญาและการเรียนรู้ มุ่งเน้นการพัฒนาธุรกิจเชิงสร้างสรรค์ การลงทุนที่ใช้เทคโนโลยีขั้นสูงและเป็นมิตรกับสิ่งแวดล้อม การประหยัดพลังงานและการใช้พลังงานทดแทน การลงทุนด้านการวิจัยและพัฒนาเชิงพาณิชย์ การจัดตั้งสำนักงานใหญ่ข้ามประเทศ บริษัทการค้าระหว่างประเทศ รวมทั้งการให้ความสำคัญเรื่องความรับผิดชอบต่อและการตอบแทนสู่สังคมขององค์กร และกิจการเพื่อสังคม

#### **๕.๒ การพัฒนาศักยภาพคนตามช่วงวัยและการปฏิรูประบบเพื่อสร้างสังคมสูงวัยอย่างมีคุณภาพ**

##### **๕.๒.๑ การพัฒนาศักยภาพคนในทุกช่วงวัยให้สนับสนุนการเจริญเติบโตของประเทศ**

โดยช่วงวัยเด็กตั้งแต่แรกเกิดให้มีพัฒนาการที่สมวัยในทุกด้าน วัยเรียน วัยรุ่นให้มีทักษะการเรียนรู้ ทักษะชีวิต สามารถอยู่ร่วมกับผู้อื่นภายใต้บริบทสังคมที่เป็นพหุวัฒนธรรม วัยแรงงานให้มีการพัฒนาระดับสมรรถนะฝีมือแรงงานเพื่อสร้างผลิตภาพเพิ่มให้กับประเทศ วัยผู้สูงอายุให้มีการทำงานที่เหมาะสมตามศักยภาพและประสบการณ์ มีรายได้ในการดำรงชีวิต มีการสร้างเสริมและฟื้นฟูสุขภาพเพื่อป้องกันหรือชะลอความทุพพลภาพและโรคเรื้อรังต่างๆ ที่จะก่อให้เกิดภาระแก่ปัจเจกบุคคล ครอบครัว และระบบบริการสุขภาพ

#### ๕.๒.๒ การยกระดับคุณภาพการศึกษาและการเรียนรู้ให้มีคุณภาพ เท่าเทียมและทั่วถึง โดย

(๑) ปฏิรูประบบบริหารจัดการทางการศึกษา โดยปรับระบบบริหารจัดการการศึกษาใหม่เพื่อสร้างมารับผิดชอบต่อผลลัพธ์ (Accountability)

(๒) ปฏิรูประบบการคลังด้านการศึกษา เพื่อเพิ่มคุณภาพและประสิทธิภาพการจัดการศึกษาโดยการจัดสรรงบประมาณตรงสู่ผู้เรียน ส่งเสริมการมีส่วนร่วมจากภาคเอกชนในการจัดการศึกษา

(๓) พัฒนาคุณภาพครูทุกระดับ ตั้งแต่กระบวนการผลิต สรรหา และการคัดเลือกให้ได้คนดีคนเก่ง รวมทั้งระบบการประเมินและรับรองคุณภาพที่เน้นผลลัพธ์จากตัวผู้เรียน และ

(๔) ปฏิรูประบบการเรียนรู้ โดยมุ่งจัดการเรียนรู้เพื่อสร้างสมรรถนะกำลังคนทั้งระบบการศึกษาตั้งแต่ระดับปฐมศึกษาจนถึงการเรี้นรู้ตลอดชีวิต พัฒนาสื่อเพื่อการเรียนรู้ ปรับหลักสูตรและผลิตกำลังคนให้สอดคล้องกับการเปลี่ยนแปลงและความต้องการของตลาด การวิจัยและการใช้เทคโนโลยีและสื่อเพื่อการเรียนรู้

#### ๕.๒.๓ การพัฒนาด้านสุขภาพ โดยส่งเสริมการพัฒนาเทคโนโลยีและนวัตกรรมทาง

การแพทย์เพื่อรองรับการเป็นสังคมผู้สูงอายุทั้งในด้านผลิตภัณฑ์สุขภาพและที่อยู่อาศัยสำหรับผู้สูงอายุ ยกระดับการบริหารจัดการระบบสุขภาพเพื่อลดความเหลื่อมล้ำและสร้างความยั่งยืนในระยะยาว โดยพัฒนาระบบข้อมูลสารสนเทศเพื่อการบริหารทรัพยากรด้านสาธารณสุข บูรณาการระบบหลักประกันสุขภาพภาครัฐให้เกิดความเป็นเอกภาพในการบริหารจัดการและการใช้ทรัพยากร และส่งเสริมการอภิบาลระบบสุขภาพในรูปแบบเครือข่ายที่มีการใช้ทรัพยากรร่วมกัน พัฒนาศักยภาพของประเทศไทยสู่การเป็นศูนย์กลางสุขภาพนานาชาติทั้งในด้านศูนย์กลางบริการสุขภาพ (Medical Service Hub) ศูนย์กลางบริการเพื่อส่งเสริมสุขภาพ (Wellness Hub) ศูนย์กลางยาและผลิตภัณฑ์เพื่อสุขภาพ (Product Hub) และศูนย์กลางบริการวิชาการและงานวิจัย (Academic Hub) เพื่อนำรายได้กลับมาใช้ยกระดับคุณภาพบริการสาธารณสุขในประเทศไทยรวมทั้งส่งเสริมการให้ความสำคัญกับมิติสุขภาพในทุกนโยบายสาธารณะ (Health in All Policies) เพื่อให้การขับเคลื่อนนโยบายของทุกภาคส่วนตระหนักถึงผลกระทบของนโยบายสาธารณะที่มีต่อสุขภาพของประชาชน

๕.๒.๔ การสร้างสภาพแวดล้อมและนวัตกรรมที่เอื้อต่อการดำรงชีพในสังคมสูงวัย โดยการปรับปรุงสภาพแวดล้อมและความจำเป็นทางกายภาพให้เหมาะกับวัย และการพัฒนาระบบการดูแลผู้สูงอายุในรูปแบบที่หลากหลายทั้งในด้านการจัดบริการสุขภาพและสวัสดิการสังคมอย่างบูรณาการ โดยการมีส่วนร่วมของทุกภาคส่วนอย่างต่อเนื่อง รวมทั้งพัฒนาชุมชนที่มีศักยภาพและความพร้อมให้เป็นต้นแบบของการดูแลผู้สูงอายุเพื่อขยายผลไปสู่ชุมชนอื่น ตลอดจนการพัฒนาวัฒนธรรมในการใช้ชีวิตประจำวันสำหรับผู้สูงอายุ

#### ๕.๓ การลดความเหลื่อมล้ำทางสังคม

๕.๓.๑ การยกระดับรายได้และสร้างโอกาสในการประกอบอาชีพ มุ่งเน้นการเพิ่มผลิตภาพแรงงาน โดยสนับสนุนให้แรงงานมีโอกาสเข้าถึงการเรียนรู้และพัฒนาทักษะฝีมือแรงงานอย่างมีมาตรฐาน ปรับโครงสร้างค่าจ้างแรงงานให้ชัดเจนและสะท้อนทักษะฝีมือแรงงานอย่างแท้จริง เร่งผลักดันให้การใช้ระบบมาตรฐานคุณวุฒิวิชาชีพและมาตรฐานฝีมือแรงงานในทางปฏิบัติอย่างเป็นรูปธรรม นอกจากนี้ เพิ่มผลิตภาพทางการผลิตของเกษตรกรรายย่อย โดยสนับสนุนการวิจัยและพัฒนาและการผลิตทางการเกษตรที่สอดคล้องกับพื้นที่ สร้างหลักประกันรายได้แทนการอุดหนุนด้านราคาสินค้าเกษตร ลดต้นทุนทางการเกษตรโดยสนับสนุนปัจจัยการผลิต

๕.๓.๒ การจัดบริการทางสังคมให้ทุกคนตามสิทธิขั้นพื้นฐาน และเน้นการสร้างภูมิคุ้มกันระดับปัจเจก โดย (๑) พัฒนาระบบบริการสาธารณสุขให้มีคุณภาพและมีช่องทางการเข้าถึงอย่างหลากหลาย โดยเฉพาะระบบบริการสาธารณสุขและการศึกษาขั้น

พื้นฐาน สวัสดิการสังคม และกระบวนการยุติธรรม (๒) สนับสนุนการจัดหาที่อยู่อาศัยของผู้มีรายได้น้อยและการเข้าถึงระบบสาธารณสุขภาค กำหนดเป็นนโยบายที่อยู่อาศัยแห่งชาติและเมืองน่าอยู่ พัฒนาโครงการที่อยู่อาศัยแก้ปัญหาชุมชนแออัดในเมืองโดยดำเนินการร่วมกับภาค ธุรกิจเอกชน และ (๓) การจัดรูปแบบสวัสดิการพื้นฐานที่จำเป็นและเหมาะสมตามกลุ่มเป้าหมาย (Customized Welfare) ที่คำนึงถึงฐานะทาง เศรษฐกิจและสังคมที่แตกต่างกัน โดยมีแนวทางการรับภาระค่าใช้จ่ายร่วมกัน (Cost Sharing)

**๕.๓.๓ การสร้างความเสมอภาคในการเข้าถึงทรัพยากร** โดยปฏิรูปที่ดินเพื่อการเกษตร สนับสนุนให้เกษตรกรรายย่อย ที่ไร้ที่ดินทำกินและยากจนได้มีที่ดินเป็นของตนเองหรือมีสิทธิทำกินในที่ดินปฏิรูประบบการบริหารจัดการน้ำอย่างเป็นระบบและเข้าถึงพื้นที่ เป้าหมายได้อย่างแท้จริงด้วยการผลักดัน พรบ.ทรัพยากรน้ำ พ.ศ. .... และบูรณาการแผนงานและงบประมาณร่วมกันของหน่วยงาน และ สร้างกระบวนการมีส่วนร่วม รวมทั้งปรับโครงสร้างภาษีที่เป็นธรรม เช่น ภาษีที่ดินและสิ่งปลูกสร้าง ภาษีมรดก และภาษีสิ่งแวดล้อม เป็นต้น

**๕.๓.๔ การเข้าถึงกระบวนการยุติธรรมอย่างเสมอภาค** การคุ้มครองสิทธิขั้นพื้นฐาน และการเข้าถึงกระบวนการ ยุติธรรมอย่างเท่าเทียมโดยการเสริมศักยภาพและความเข้มแข็งด้านกฎหมายให้แก่ประชาชน รวมทั้งการปรับปรุงและบังคับใช้กฎหมาย เพื่อลดปัญหาความเหลื่อมล้ำ เช่น กฎหมายป่าชุมชนกฎหมายภาษีมรดก กฎหมายที่ดิน เป็นต้น

## **๕.๔ การรองรับการเชื่อมโยงภูมิภาคและความเป็นเมือง**

**๕.๔.๑ การลงทุนด้านโครงสร้างพื้นฐานและสิ่งอำนวยความสะดวกของเมือง** เตรียมความพร้อมรองรับความเป็น เมือง ทั้งด้านการบริหารจัดการด้านผังเมืองด้านสาธารณสุขภาค สาธารณูปการ ระบบคมนาคมขนส่ง ระบบบริหารจัดการสิ่งแวดล้อม ระบบ การศึกษาและระบบสาธารณสุขที่ได้มาตรฐาน มีคุณภาพ และเพียงพอต่อความต้องการของคนในเมือง รวมทั้งเสริมสร้างความสามารถใน การบริหารจัดการเมืองตามระดับการพัฒนา

**๕.๔.๒ การพัฒนาด้านการขนส่งและโลจิสติกส์เชื่อมโยงกับเพื่อนบ้าน** ส่งเสริมและเร่งรัดการพัฒนากระบวนการบริหาร จัดการโลจิสติกส์ของประเทศเพื่อเพิ่มความสามารถในการแข่งขันของประเทศทั้งด้านการค้า การลงทุน และการบริการ โดยคำนึงถึงการ เป็นมิตรต่อสิ่งแวดล้อม (Green Logistics) สนับสนุนให้เกิดความร่วมมือในห่วงโซ่อุปทาน และปรับปรุงกฎหมาย กฎระเบียบ รวมทั้งปรับลด ภาระงานด้านอำนวยความสะดวกทางการค้า ขนส่ง และโลจิสติกส์ให้มีความสะดวกและมีประสิทธิภาพต่อภาคธุรกิจอย่างแท้จริง

**๕.๔.๓ การส่งเสริมการลงทุน การค้าชายแดน และการจัดตั้งเขตพัฒนาเศรษฐกิจพิเศษ** ให้ความสำคัญกับนโยบาย ส่งเสริมการลงทุนและการค้าชายแดนเพื่อดึงดูดให้นักลงทุนในภูมิภาคเข้ามาลงทุนในไทยและประเทศเพื่อนบ้าน รวมทั้งส่งเสริมการจัดตั้ง เขตพัฒนาเศรษฐกิจพิเศษในพื้นที่ชายแดนโดยให้ความสำคัญกับการลงทุนโครงสร้างพื้นฐาน การส่งเสริมการลงทุนและสิทธิประโยชน์ การ บริหารจัดการแรงงานต่างด้าว และการให้บริการจุดเดียวเบ็ดเสร็จ เพื่อช่วยอำนวยความสะดวกด้านการค้าชายแดนและการผ่านแดน ระหว่างไทยกับประเทศในภูมิภาคมากขึ้น

## **๕.๕ การสร้างความเจริญเติบโตทางเศรษฐกิจและสังคมอย่างเป็นมิตรกับสิ่งแวดล้อม**

**๕.๕.๑ การรักษาทุนทางธรรมชาติเพื่อการเติบโตสีเขียว** ใช้ประโยชน์จากทุนธรรมชาติ โดยคำนึงถึงขีดจำกัดและ ศักยภาพในการฟื้นตัว ปกป้องรักษาทรัพยากรป่าไม้ โดยสนธิกำลังของทุกภาคส่วนนำระบบสารสนเทศมาใช้ในการบริหารจัดการ บังคับ ใช้กฎหมายอย่างมีประสิทธิภาพและเป็นธรรม เพิ่มพื้นที่ป่าไม้โดยส่งเสริมการปลูกไม้มีค่าทางเศรษฐกิจระยะยาว อนุรักษ์และใช้ประโยชน์ ความหลากหลายทางชีวภาพอย่างยั่งยืนและแบ่งปันผลประโยชน์อย่างเป็นธรรม รวมทั้งผลักดันแนวทางการประเมินมูลค่าของระบบนิเวศ และการสร้างรายได้จากการอนุรักษ์ จัดสรรที่ดินให้แก่ผู้ยากไร้ กระจายการถือครองที่ดิน จัดทำฐานข้อมูลที่ดินเพื่อการบริหารจัดการอย่าง เป็นระบบ การจัดเก็บภาษีที่ดินในอัตราก้าวหน้า กำหนดเพดานการถือครองที่ดินที่เหมาะสม และกำหนดมาตรการป้องกันการถือครอง ที่ดินของคนต่างชาติ บริหารจัดการน้ำเพื่อให้เกิดความยั่งยืน บูรณาการระหว่างหน่วยงานอย่างเป็นระบบ สร้างศูนย์ข้อมูลทรัพยากรน้ำ จัดตั้งองค์กรบริหารจัดการน้ำในระดับพื้นที่ เช่น คณะกรรมการลุ่มน้ำ และองค์กรผู้นำ คุ้มครองทรัพยากรทางทะเลและชายฝั่ง ลดความ ชัดแย้งเชิงนโยบายระหว่างการพัฒนาโครงสร้างพื้นฐาน การท่องเที่ยว การประมง และวิถีชีวิตของชุมชนบริหารจัดการแร่โดยกำหนด ปริมาณที่เหมาะสมในการนำแร่มาใช้ประโยชน์ คำนึงถึงความจำเป็นและมูลค่าในอนาคต บังคับใช้มาตรการควบคุมผลกระทบจากการทำเหมืองแร่ที่ก่อมลพิษต่อสภาพแวดล้อมและสุขภาพอนามัยของประชาชน



**๕.๕.๒ การส่งเสริมการบริโภคที่เป็นมิตรกับสิ่งแวดล้อม** สร้างระบบหมุนเวียนวัสดุที่ใช้แล้วที่มีประสิทธิภาพ ขับเคลื่อนสู่ Zero Waste Society ผ่านมาตรการต่างๆ เช่น การปฏิรูประบบภาษีและค่าธรรมเนียมเพื่อสิ่งแวดล้อม การศึกษาเพื่อสิ่งแวดล้อม มาตรฐานและฉลากสินค้า เป็นต้น

**๕.๕.๓ การส่งเสริมการผลิต การลงทุน และการสร้างงานสีเขียว** เพื่อยกระดับประเทศสู่เศรษฐกิจและสังคมที่เป็นมิตรกับสิ่งแวดล้อม พัฒนาคัลเลคเตอร์อุตสาหกรรมสีเขียว ส่งเสริมผู้ประกอบการให้สามารถปรับระบบห่วงโซ่อุปทานหรือห่วงโซ่คุณค่าที่เป็นมิตรกับสิ่งแวดล้อม (Green Supply Chain/Green Value Chain) ส่งเสริมการทำการเกษตรกรรมยั่งยืน รวมทั้งส่งเสริมภาคบริการที่มีผลกระทบต่อสิ่งแวดล้อมน้อย เพื่อให้ประเทศไทยมีศักยภาพให้มีบทบาทมากขึ้นในการขับเคลื่อนเศรษฐกิจ

**๕.๕.๔ การจัดการมลพิษและรักษาคุณภาพสิ่งแวดล้อม** ด้วยการเร่งรัดการควบคุมมลพิษทั้งทางอากาศ ชยะ น้ำเสีย และของเสียอันตราย ที่เกิดจากการผลิตและบริโภค เพื่อสร้างคุณภาพสิ่งแวดล้อมที่ดีให้กับประชาชน เร่งรัดแก้ไขปัญหาการจัดการขยะเป็นลำดับแรก โดยส่งเสริมให้เกิดกลไกการคัดแยกขยะเพื่อนำกลับมาใช้ใหม่ให้มากที่สุดเร่งกำจัดขยะมูลฝอยตกค้างสะสมในสถานที่กำจัดในพื้นที่วิกฤต สร้างรูปแบบการจัดการขยะมูลฝอยและของเสียอันตรายที่เหมาะสม เน้นการแปรรูปเป็นพลังงาน สร้างวินัยของคนในชาติมุ่งสู่การจัดการที่ยั่งยืน โดยให้ความรู้แก่ประชาชน และการบังคับใช้กฎหมาย

**๕.๕.๕ การพัฒนาความร่วมมือด้านสิ่งแวดล้อมระหว่างประเทศ** ผลักดันการจัดทำแผนแม่บทการบริหารจัดการทรัพยากรธรรมชาติและสิ่งแวดล้อมของอาเซียน หาแนวทางการร่วมมือกับอาเซียนและอนุภูมิภาคลุ่มน้ำโขงในประเด็นการขนส่งข้ามพรมแดน การเคลื่อนย้ายแรงงาน การบริหารจัดการพลังงานและการบริหารจัดการทรัพยากรธรรมชาติ

**๕.๕.๖ การเพิ่มขีดความสามารถในการปรับตัวเพื่อรองรับการเปลี่ยนแปลงสภาพภูมิอากาศและการบริหารจัดการเพื่อลดความเสี่ยงด้านภัยพิบัติ** เพิ่มขีดความสามารถในการรับมือและปรับตัวต่อการเปลี่ยนแปลงสภาพภูมิอากาศ เพิ่มศักยภาพในการลดการปล่อยก๊าซเรือนกระจกให้กับทุกภาคส่วน ส่งเสริมการวิจัยและพัฒนาทางวิทยาศาสตร์ เทคโนโลยี และนวัตกรรมเพื่อลดผลกระทบและปรับตัวต่อการเปลี่ยนแปลงสภาพภูมิอากาศ พัฒนาระบบฐานข้อมูลและระบบการเตือนภัย ตลอดจนส่งเสริมความร่วมมือระหว่างประเทศ ด้านการเปลี่ยนแปลงสภาพภูมิอากาศและภัยพิบัติทางธรรมชาติ ให้ความสำคัญกับการป้องกันน้ำท่วม วางแผนป้องกันเมืองและพื้นที่ชายฝั่ง พัฒนาเมืองที่สามารถปรับตัวและยืดหยุ่นต่อการเปลี่ยนแปลงสภาพภูมิอากาศ (Climate Resilience City) การให้บริการของระบบนิเวศ ส่งเสริมการลงทุนของภาคเอกชนในการรับมือภัยพิบัติโดยสร้างแนวป้องกันตามธรรมชาติ และการจัดทำแผนธุรกิจต่อเนื่อง รวมทั้งการพัฒนากระบวนการจัดการภัยพิบัติให้มีประสิทธิภาพพร้อมรองรับแนวโน้มการเกิดภัยพิบัติที่รุนแรงในอนาคต

## **๕.๖ การบริหารราชการแผ่นดินที่มีประสิทธิภาพ**

**๕.๖.๑ การสร้างความโปร่งใสในทุกขั้นตอนของการปฏิบัติราชการ** โดยให้มีช่องทางให้ทุกภาคส่วนสามารถเข้าถึง เข้าตรวจสอบข้อมูลของภาคราชการและร้องเรียนได้ เช่น ข้อมูลการประกวดราคาจัดซื้อ จัดจ้างโครงการของทางราชการ ข้อมูลการประมูลโครงการ ผู้ชนะการประมูลและราคาปิดประมูลข้อมูลความก้าวหน้าตามกระบวนการยุติธรรม เช่น คดีที่ไม่ดำเนินการตามหลักธรรมาภิบาล คดีทุจริตคอร์รัปชันและคดีที่ประชาชนให้ความสนใจในแต่ละยุคสมัย ฯลฯ

**๕.๖.๒ การพัฒนาบุคลากรภาครัฐ** ให้มีความเป็นมืออาชีพและเพียงพอต่อการขับเคลื่อนภารกิจภาครัฐร่วมกับภาคเอกชนและภาคประชาสังคมที่เปลี่ยนแปลงไป เพื่อให้ระบบราชการเล็กกะทัดรัดแต่มีความคล่องตัวและมีประสิทธิภาพสูง

**๕.๖.๓ การสร้างรูปแบบการพัฒนา อปท. ให้เหมาะสม** สามารถรับมือการเปลี่ยนแปลงทางด้านเศรษฐกิจ สังคมและสิ่งแวดล้อม รวมทั้งเป็นแกนหลักในการประสานเครือข่ายและเชื่อมโยงภาคส่วนต่างๆ ในระดับพื้นที่ได้อย่างมีประสิทธิภาพ

**๕.๖.๔ การสร้างระบบตรวจสอบ ติดตามและประเมินผลที่มีประสิทธิภาพ** สร้างผลงานที่มีคุณภาพ รวดเร็วและน่าเชื่อถือ สามารถเป็นเครื่องมือให้กับคณะรัฐมนตรีประกอบการตัดสินใจในเชิงนโยบายได้ โดยเฉพาะอย่างยิ่งการติดตาม ประเมินผลโครงการใหญ่ๆ ที่มีการใช้จ่ายงบประมาณเป็นจำนวนมาก และเป็นโครงการที่มีผลกระทบต่อวงกว้าง

## **๑.๓ แผนพัฒนาภาค/แผนพัฒนากลุ่มจังหวัด/แผนพัฒนาจังหวัด**

## ➤ แผนพัฒนาภาคตะวันออกเฉียงเหนือ

แผนพัฒนาภาค เป็นแผนที่ยึดกระบวนการมีส่วนร่วมของทุกภาคส่วนจากทุกจังหวัดทั้ง ๔ ภูมิภาคขึ้น เพื่อสนับสนุนจังหวัดและกลุ่มจังหวัดให้สามารถ ใช้เป็นกรอบแนวทางในการจัดทำแผนพัฒนาจังหวัดและแผนพัฒนากลุ่มจังหวัด แผนพัฒนาภาค จัดทำโดยสำนักงานพัฒนาการเศรษฐกิจและสังคมแห่งชาติ (สศช.) มีวัตถุประสงค์เพื่อให้เกิดการพัฒนาที่สมดุล ยึดแนวคิดการพัฒนาตาม “ปรัชญาของเศรษฐกิจพอเพียง” โดยประกอบไปด้วย ยุทธศาสตร์การพัฒนาภาคเหนือ ยุทธศาสตร์การพัฒนาภาคตะวันออกเฉียงเหนือ ยุทธศาสตร์การพัฒนาภาคกลาง ยุทธศาสตร์การพัฒนาภาคใต้ ซึ่งเทศบาลตำบลบ้านเหลื่อมนั้นตั้งอยู่ภาคตะวันออกเฉียงเหนือ การจัดทำแผนพัฒนาท้องถิ่นสี่ปีของตำบลมีความสัมพันธ์กับแผนพัฒนาภาคตะวันออกเฉียงเหนือ ด้านเศรษฐกิจ ด้านการเกษตร การท่องเที่ยว การค้าการลงทุน การพัฒนาคนให้มีสุขภาวะดีทั้งร่างกาย จิตใจและสติปัญญา รอบรู้ เท้าทันการเปลี่ยนแปลง สามารถดำรงชีพได้อย่างมีคุณภาพ สร้างความมั่นคงด้านอาหาร แก้ไขปัญหาความยากจน หนี้สิน และการออมของครัวเรือน มีสัมมาอาชีพที่มั่นคง สามารถพึ่งพาตนเองและดูแลครอบครัวได้อย่างอบอุ่น ฟื้นฟูทรัพยากรธรรมชาติและสิ่งแวดล้อมให้สมบูรณ์ ซึ่งแผนพัฒนาภาคตะวันออกเฉียงเหนือมีรายละเอียดสรุปย่อ ดังนี้

### กรอบยุทธศาสตร์การพัฒนาภาค

ตามพระราชบัญญัติระเบียบบริหารราชการแผ่นดิน (ฉบับที่ ๗) พ.ศ. ๒๕๕๐ มาตรา ๕๓/๑ และมาตรา ๕๓/๒ บัญญัติให้จังหวัดและกลุ่มจังหวัดทำแผนพัฒนาจังหวัดและแผนพัฒนากลุ่มจังหวัดให้สอดคล้องกับแนวทางการพัฒนาเศรษฐกิจและสังคมแห่งชาติ และตอบสนองความต้องการของประชาชนในท้องถิ่น สำนักงานพัฒนาการเศรษฐกิจและสังคมแห่งชาติ (สศช.) จึงได้จัดทำกรอบยุทธศาสตร์การพัฒนาภาคที่ยึดกระบวนการมีส่วนร่วมของทุกภาคส่วนจากทุกจังหวัดทั้ง ๔ ภูมิภาคขึ้น เพื่อสนับสนุนจังหวัดและกลุ่มจังหวัดให้สามารถใช้เป็นกรอบแนวทางในการจัดทำแผนพัฒนาจังหวัดและแผนพัฒนากลุ่มจังหวัด

#### ๑. แนวคิดและหลักการ

๑.๑ ยึดแนวคิดการพัฒนาตาม “ปรัชญาของเศรษฐกิจพอเพียง” ให้เกิดการพัฒนาที่สมดุล เป็นธรรมและมีภูมิคุ้มกันต่อผลกระทบจากกระแสการเปลี่ยนแปลงทั้งจากภายนอกและภายในประเทศ ควบคู่กับแนวคิด “การพัฒนาแบบองค์รวม” ที่ยึด คน ผลประโยชน์ของประชาชน ภูมิสังคม ยุทธศาสตร์พระราชทาน เข้าใจ เข้าถึง และพัฒนา ยึดหลักการมีส่วนร่วมของทุกภาคภาคีการพัฒนา และหลักธรรมาภิบาล เพื่อให้สังคมสมานฉันท์และอยู่เย็นเป็นสุขร่วมกัน

๑.๒ หลักการ มุ่งสร้างความเชื่อมโยงกับแผนระดับชาติต่างๆ นโยบายรัฐบาล แผนการบริหารราชการแผ่นดิน เพื่อสร้างโอกาสทางการพัฒนา สอดคล้องกับภูมิสังคมของพื้นที่ โดย

(๑) กำหนดรูปแบบการพัฒนาเชิงพื้นที่ของประเทศและภาค รวมถึงชุมชน

(๒) กำหนดบทบาทและยุทธศาสตร์การพัฒนาภาคให้สอดคล้องกับศักยภาพและโอกาสของพื้นที่

#### ๒. ทิศทางการพัฒนาเชิงพื้นที่

ภายใต้กระแสโลกาภิวัตน์ที่มีการเปลี่ยนแปลงตลอดเวลา สภาพแวดล้อมภายนอกเป็นปัจจัยสำคัญต่อการพัฒนาประเทศ เป็นผลให้จำเป็นต้องเตรียมการรองรับการเปลี่ยนแปลงดังกล่าวให้เหมาะสม การพัฒนาที่สมดุล ดังนั้นจึงกำหนดทิศทางการพัฒนาพื้นที่ของประเทศ ดังนี้

๒.๑ พัฒนาพื้นที่ในภูมิภาคต่างๆ ของประเทศให้เชื่อมโยงกับภูมิภาคเอเชียตะวันออกเฉียงใต้ เพื่อเป็นฐานการพัฒนาด้านอุตสาหกรรม การเกษตรและการแปรรูปการเกษตร และการท่องเที่ยวของภูมิภาค โดยเฉพาะ

๒.๑.๑ พัฒนาพื้นที่เชื่อมโยงทางเศรษฐกิจตามแนวตะวันออก - ตะวันตก (East West Economic Corridor) เช่น พื้นที่เขตเศรษฐกิจแม่สอด-สุโขทัย-พิษณุโลก-ขอนแก่น-มุกดาหาร แนวสะพานเศรษฐกิจพื้นที่รัฐประเศ-สระแก้ว-ปราจีนบุรี พื้นที่เศรษฐกิจระนอง-ชุมพร-บางสะพาน แนวสะพานเศรษฐกิจพังงา-กระบี่-สุราษฎร์ธานี-นครศรีธรรมราช และแนวสะพานเศรษฐกิจสตูล-สงขลา

๒.๑.๒ พัฒนาพื้นที่เชื่อมโยงทางเศรษฐกิจตามแนวเหนือ-ใต้ (North South Economic Corridor) ได้แก่ แนวเศรษฐกิจเชียงใหม่-เชียงราย-พิษณุโลก-นครสวรรค์-จังหวัดปริมณฑล แนวเศรษฐกิจหนองคาย-อุดรธานี-ขอนแก่น-นครราชสีมา-จังหวัดปริมณฑล พื้นที่แหลมฉบัง-ชลบุรี-ฉะเชิงเทรา-สระแก้ว-บุรีรัมย์-มุกดาหาร

๒.๒ พัฒนาบริการพื้นฐานของชุมชนเพื่อรองรับการพัฒนาเศรษฐกิจเชื่อมโยงระหว่างประเทศ โดยเน้นพื้นที่ชุมชนตามแนวเขตเศรษฐกิจเหนือ-ใต้ และตะวันออก-ตะวันตก โดยเฉพาะชุมชนเศรษฐกิจชายแดน

๒.๓ พัฒนาระบบโลจิสติกส์และโครงข่ายคมนาคมขนส่งเพื่อสนับสนุนการเพิ่มขีดความสามารถในการแข่งขันเชิงพื้นที่ เช่น การพัฒนาระบบรถราง เพิ่มประสิทธิภาพการขนส่งทางน้ำ และเพิ่มประสิทธิภาพการเชื่อมโยงโครงข่ายการคมนาคมบริเวณจุดตัด เช่น พิษณุโลก และขอนแก่น

๒.๔ สร้างความมั่นคงของฐานทรัพยากรธรรมชาติและสิ่งแวดล้อม เพื่อรักษาสมดุลของระบบนิเวศให้ยั่งยืน ได้แก่ พัฒนาแหล่งน้ำให้เพียงพอต่อการเกษตร พัฒนาสิ่งแวดล้อมเมืองและแหล่งอุตสาหกรรม และการจัดให้มีการจัดการใช้ประโยชน์ที่ดินอย่างมีประสิทธิภาพ

### ๓. ยุทธศาสตร์การพัฒนาภาคตะวันออกเฉียงเหนือ

#### ๓.๑ ยุทธศาสตร์การพัฒนา

(๑) เพิ่มศักยภาพการแข่งขันด้านเศรษฐกิจ โดยการยกมาตรฐานและประสิทธิภาพการผลิต การเกษตร การพัฒนาศักยภาพการประกอบการด้านอุตสาหกรรม อุตสาหกรรมบริการและการท่องเที่ยว การตั้งองค์การร่วมภาครัฐและเอกชนระดับพื้นที่เพื่อส่งเสริมอำนวยความสะดวกด้านการค้าการลงทุน และส่งเสริมความร่วมมือทางเศรษฐกิจกับประเทศเพื่อนบ้าน

(๒) สร้างคนให้มีคุณภาพ เพื่อพัฒนาคนให้มีสุขภาพดีทั้งร่างกาย จิตใจและสติปัญญา ครอบรู้ เท้าทันการเปลี่ยนแปลง สามารถดำรงชีพได้อย่างมีคุณภาพ

(๓) สร้างสังคมและเศรษฐกิจฐานรากให้เข้มแข็ง เพื่อสร้างความมั่นคงด้านอาหาร แก้ไขปัญหาความยากจน หนี้สิน และการออมของครัวเรือน มีสัมมาอาชีพที่มั่นคง สามารถพึ่งพาตนเองและดูแลครอบครัวได้อย่างอบอุ่น

(๔) พื้นฟูทรัพยากรธรรมชาติและสิ่งแวดล้อมให้สมบูรณ์ โดยเร่งอนุรักษ์และฟื้นฟูพื้นที่ป่าไม้ให้ได้ ๑๕.๙ ล้านไร่ หรือร้อยละ ๒๕ ของพื้นที่ภาค ป้องกันการรุกล้ำพื้นที่ชุ่มน้ำ พัฒนาแหล่งน้ำและระบบชลประทาน พื้นฟูดิน ยับยั้งการแพร่กระจายดินเค็ม และเพิ่มประสิทธิภาพการจัดการโดยส่งเสริมทำเกษตรอินทรีย์

#### ๓.๒ ทิศทางการพัฒนากลุ่มจังหวัดและจังหวัด

(๑) กลุ่มภาคตะวันออกเฉียงเหนือตอนบน ๑ ประกอบด้วย อุดรธานี หนองคาย หนองบัวลำภู และเลย) เน้นการฟื้นฟูระบบนิเวศเพื่อรักษาสมดุลธรรมชาติ การปรับโครงสร้างการผลิตด้านการเกษตร การส่งเสริมการค้า การลงทุนและการท่องเที่ยว เชื่อมโยงกับประเทศเพื่อนบ้าน

(๒) กลุ่มภาคตะวันออกเฉียงเหนือตอนบน ๒ ประกอบด้วย สกลนคร นครพนม และมุกดาหาร เน้นให้ความสำคัญกับความร่วมมือทางเศรษฐกิจกับประเทศเพื่อนบ้าน เพิ่มประสิทธิภาพการผลิตสินค้าการเกษตร ส่งเสริมพื้นที่ชลประทาน การทำปุ๋ยสัสด์ โดยเฉพาะโคเนื้อ

(๓) กลุ่มภาคตะวันออกเฉียงเหนือตอนกลาง ประกอบด้วย ขอนแก่น กาฬสินธุ์ มหาสารคาม และร้อยเอ็ด เน้นการพัฒนาโครงสร้างพื้นฐานของเมืองรองรับการเป็นศูนย์กลางการค้าบริการ และการลงทุนของภาค การใช้ประโยชน์พื้นที่ชลประทานให้เกิดประโยชน์สูงสุด การทำการเกษตรก้าวหน้า การเตรียมการรองรับอุตสาหกรรมพลังงานทดแทน (Ethanol) ควบคู่กับการเพิ่มประสิทธิภาพการผลิต

(๔) กลุ่มภาคตะวันออกเฉียงเหนือตอนล่าง ๑ ประกอบด้วย นครราชสีมา ชัยภูมิ บุรีรัมย์ สุรินทร์ มุ่งเน้นการพัฒนา ระบบชลประทานให้เต็มศักยภาพ การเตรียมการรองรับอุตสาหกรรมพลังงานทดแทน (Ethanol) พัฒนาการท่องเที่ยวทั้งการท่องเที่ยวเชิง นิเวศน์และอารยธรรมขอมด้วยการสร้างคุณค่าเพิ่ม และพัฒนาเส้นทาง

(๕) กลุ่มภาคตะวันออกเฉียงเหนือตอนล่าง ๒ ประกอบด้วย อุบลราชธานี ศรีสะเกษ โยธาธร และอำนาจเจริญ มุ่งเน้น การพัฒนาแหล่งน้ำ และระบบบริหารจัดการเพื่อแก้ไขปัญหา น้ำท่วมและขาดแคลนน้ำ การสร้างงานและรายได้จากการท่องเที่ยวให้ มากขึ้น

### ๓.๓ โครงการที่สำคัญ (Flagship Project)

- (๑) โครงการผลิตข้าวหอมมะลิอินทรีย์ในทุ่งกุลาร้องไห้เพื่อการส่งออก
- (๒) โครงการพัฒนาเมืองมุกดาหารเป็นประตูสู่อินโดจีน
- (๓) โครงการพัฒนาเส้นทางท่องเที่ยวอารยธรรมขอม
- (๔) โครงการจัดการผลิตเอทานอลในภาคอีสาน
- (๕) โครงการยกมาตรฐานการเรียนการสอนด้วยระบบศึกษาทางไกล
- (๖) โครงการเกษตรยั่งยืนเพื่อชุมชนเข้มแข็ง
- (๗) โครงการฟื้นฟูลุ่มน้ำชีตอนบนและลุ่มน้ำมูลตอนบนแบบบูรณาการเพื่อการผลิตที่ยั่งยืน

แผนพัฒนากลุ่มจังหวัดภาคตะวันออกเฉียงเหนือตอนล่าง ๒ พ.ศ. ๒๕๕๗-๒๕๖๐ ฉบับทบทวนใหม่

(รอบปี ๒๕๖๐)

วิสัยทัศน์ “ข้าวหอมมะลิเป็นเลิศ การท่องเที่ยวและการค้าชายแดนได้มาตรฐานสากล”

#### คำนิยาม

วิสัยทัศน์	ความหมาย
ข้าวหอมมะลิเป็นเลิศ	ข้าวคุณภาพดีตามมาตรฐาน GAP มีคุณลักษณะเด่นตาม สายพันธ์ุ หอมมะลิและมีมาตรฐานความปลอดภัย
การท่องเที่ยวได้มาตรฐานสากล	แหล่งท่องเที่ยวเพื่อพัฒนาทั้งตัวแหล่งท่องเที่ยวและสิ่ง อำนวยความสะดวกตามมาตรฐานกรมการท่องเที่ยวและ มาตรฐานโลก
การค้าชายแดนได้มาตรฐานสากล	ด่านศุลกากรชายแดนมีสิ่งอำนวยความสะดวกและมี ระเบียบ พิธีนำเข้าส่งออกเป็นไปตามมาตรฐานโลก

#### พันธกิจ

๑. พัฒนาคุณภาพการผลิตตามมาตรฐาน GAP และเพิ่มมูลค่าผลิตภัณฑ์เพิ่มช่องทางการตลาดข้าวหอมมะลิ คุณภาพดี
๒. ฟื้นฟูและพัฒนาแหล่งท่องเที่ยวให้มีศักยภาพ และพัฒนาทักษะบุคลากร ส่งเสริมการประชาสัมพันธ์ และการตลาด ให้ได้มาตรฐาน

๓. เสริมสร้างความเข้มแข็งเครือข่ายวิสาหกิจชุมชน ผู้ประกอบการและเครือข่ายพันธมิตรธุรกิจการค้า ชายแดน ทั้งด้านการบริหารจัดการ และพัฒนาระบบโลจิสติกส์เชื่อมโยงภูมิภาคอาเซียน

### เป้าประสงค์รวม

๑. เพิ่มผลผลิตให้ได้ตามมาตรฐาน และสร้างมูลค่าผลิตภัณฑ์ด้วยการแปรรูปเพิ่มช่องทาง การตลาดทั้งใน และต่างประเทศ ข้าวหอมมะลิคุณภาพดี
๒. พัฒนาคุณภาพแหล่งท่องเที่ยวที่มีศักยภาพให้ได้มาตรฐานและเสริมสร้างการบริหารจัดการการมีส่วนร่วม ขององค์กรปกครองส่วนท้องถิ่นและชุมชนในแหล่งท่องเที่ยว
๓. สร้างเครือข่ายการค้ากลุ่มจังหวัดเพื่อเพิ่มมูลค่าการค้าชายแดนด้วยระบบโลจิสติกส์ (Logistics) ที่มีประสิทธิภาพ

### ตัวชี้วัด/ค่าเป้าหมาย

๑. ผลผลิตข้าวหอมมะลิต่อไร่เพิ่มขึ้น เป้าหมาย ๔ ปี ๔๐๐ ก.ก. ต่อไร่
๒. ร้อยละที่เพิ่มขึ้นของรายได้จากการท่องเที่ยว เป้าหมายรวม ๔ ปี ร้อยละ ๒๐
๓. มูลค่าการค้าชายแดนเพิ่มขึ้น เป้าหมายรวม ๔ ปี ร้อยละ ๒๐
๔. อัตราการขยายตัวของเศรษฐกิจกลุ่มจังหวัดภาคตะวันออกเฉียงเหนือตอนล่าง ๒ เป้าหมายรวม ๔ ปี ขยายตัว ร้อยละ ๘
๕. มูลค่าผลิตภัณฑ์มวลรวมจังหวัด (GPP) ภาคการเกษตรเพิ่มขึ้น เป้าหมายรวม ๔ ปี ร้อยละ ๑๒

“เป็นกลไกขับเคลื่อนท้องถิ่น ให้พัฒนาอย่างยั่งยืน” “เชิดชูคุณธรรม ทำเพื่อประชาชน หัวใจรับใช้ประชาชน หัวใจเพื่ออุบลราชธานี” ๓ - ๖๗

๖. ผลิตภัณฑ์มวลรวมของกลุ่มจังหวัดภาคตะวันออกเฉียงเหนือตอนล่าง ๒ เพิ่มขึ้นเป้าหมายรวม ๔ ปี ร้อยละ ๑๒

### ประเด็นยุทธศาสตร์

กลุ่มจังหวัดภาคตะวันออกเฉียงเหนือตอนล่าง ๒ ได้กำหนดประเด็นยุทธศาสตร์การพัฒนากลุ่มจังหวัดฯ เพื่อให้บรรลุวิสัยทัศน์ ๓ ประเด็นยุทธศาสตร์ ดังนี้

#### **ประเด็นยุทธศาสตร์ที่ ๑ พัฒนาคุณภาพและเพิ่มมูลค่าข้าวหอมมะลิสู่ความต้องการของตลาด เป้าประสงค์**

๑. เพิ่มผลผลิตและพัฒนาคุณภาพกระบวนการผลิตข้าวหอมมะลิคุณภาพดีตามมาตรฐาน GAP ๒. พัฒนาคุณภาพกระบวนการแปรรูปตามมาตรฐาน เพื่อสร้างมูลค่าเพิ่มให้ผลิตภัณฑ์จากการแปรรูป ข้าวหอมมะลิคุณภาพดี
๓. พัฒนาและเพิ่มช่องทางการตลาดข้าวหอมมะลิและผลิตภัณฑ์จากข้าวหอมมะลิคุณภาพดี ตัวชี้วัด/ค่า

### เป้าหมาย

๑. ผลผลิตข้าวหอมมะลิต่อไร่เพิ่มขึ้น เป้าหมาย ๔ ปี ๔๐๐ ก.ก. ต่อไร่
๒. ร้อยละที่เพิ่มขึ้นของมูลค่าข้าวหอมมะลิของกลุ่มจังหวัด เป้าหมาย รวม ๔ ปี ร้อยละ ๘
๓. มูลค่าผลิตภัณฑ์มวลรวมกลุ่มจังหวัดภาคการเกษตรเพิ่มขึ้นเป้าหมายรวม ๔ ปี ร้อยละ ๑๒

### กลยุทธ์/แนวทางการพัฒนา

- พัฒนาประสิทธิภาพกระบวนการผลิตข้าวหอมมะลิให้ได้คุณภาพตามมาตรฐาน
- ส่งเสริมเครือข่ายผู้ผลิต ผู้ประกอบการแปรรูปและผลิตภัณฑ์ข้าวหอมมะลิคุณภาพดี
- เพิ่มช่องทางการตลาดข้าวหอมมะลิคุณภาพดี
- สร้างและพัฒนาตราสินค้า บรรจุภัณฑ์ ระบบสารสนเทศด้านการผลิตและการตลาด

## ประเด็นยุทธศาสตร์ที่ ๒ พัฒนาคุณภาพการท่องเที่ยวให้ได้ระดับมาตรฐานและยั่งยืน

### เป้าประสงค์

- พัฒนาแหล่งท่องเที่ยวที่มีศักยภาพในกลุ่มจังหวัดให้มีคุณภาพและได้มาตรฐานสากล
- เสริมสร้างความเข้มแข็งในการบริหารจัดการและพัฒนาการท่องเที่ยวอย่างยั่งยืน
- สนับสนุนการพัฒนาบริการและการบริหารจัดการของเครือข่ายการท่องเที่ยวที่มี ศักยภาพ
- ส่งเสริมการประชาสัมพันธ์และพัฒนาการตลาด

### ตัวชี้วัด/ค่าเป้าหมาย

- ร้อยละที่เพิ่มขึ้นของรายได้จากการท่องเที่ยว เป้าหมายรวม ๔ ปี ร้อยละ ๒๐
- อัตราการขยายตัวของรายได้ท่องเที่ยวของกลุ่มจังหวัด ร้อยละ ๑๓.๕๕
- ร้อยละที่เพิ่มขึ้นของจำนวนนักท่องเที่ยว เป้าหมายรวม ๔ ปี ร้อยละ ๒๐

### กลยุทธ์/แนวทางการพัฒนา

- พัฒนาแหล่งท่องเที่ยวที่มีศักยภาพในกลุ่มจังหวัดให้มีคุณภาพและได้มาตรฐานสากล
- เสริมสร้างความเข้มแข็งในการบริหารจัดการและพัฒนาการท่องเที่ยวอย่างยั่งยืน
- สนับสนุนการพัฒนาบริการและการบริหารจัดการของเครือข่ายการท่องเที่ยวที่มีศักยภาพ
- ส่งเสริมการประชาสัมพันธ์และพัฒนาการตลาดท่องเที่ยว และส่งเสริมการพัฒนาสินค้าผลิตภัณฑ์ ชุมชนเพื่อการท่องเที่ยว

## ประเด็นยุทธศาสตร์ที่ ๓ พัฒนาระบบสนับสนุนการบริหารจัดการธุรกิจการค้าและเพิ่มมูลค่าการค้า ชายแดนครบวงจรและได้มาตรฐานสากล

### เป้าประสงค์

- เสริมสร้างความเข้มแข็งของเครือข่ายวิสาหกิจชุมชน และผู้ประกอบการเศรษฐกิจขนาดกลาง และขนาดย่อม
- เสริมสร้างเครือข่ายพันธมิตรทางการค้า การลงทุนในกลุ่มจังหวัดและประเทศเพื่อนบ้าน
- ศึกษาและพัฒนาระบบการให้บริการโลจิสติกส์ (Logistics) เพื่อสนับสนุนการค้า
- เสริมสร้างศักยภาพการแข่งขันของกลุ่มจังหวัดภายใต้กรอบประชาคมอาเซียน

### ตัวชี้วัด/ค่าเป้าหมาย

๑. ร้อยละที่เพิ่มขึ้นของมูลค่าการค้าชายแดน เป้าหมายรวม ๔ ปี ร้อยละ ๑๒

๒. ร้อยละที่เพิ่มขึ้นของมูลค่าการจำหน่ายผลิตภัณฑ์ OTOP ค่าเป้าหมายรวม ๔ ปี ร้อยละ ๒๐ กลยุทธ์/แนวทางการ

### พัฒนา

๑. เสริมสร้างความเข้มแข็งของเครือข่ายวิสาหกิจชุมชนและผู้ประกอบการเศรษฐกิจ ขนาดกลางและ ขนาดย่อม

๒. เสริมสร้างเครือข่ายพันธมิตรทางการค้า การลงทุนในกลุ่มจังหวัดและประเทศเพื่อนบ้าน

๓. การศึกษาวิจัยและการพัฒนาระบบผลิตและส่งมอบ (Logistics) เพื่อสนับสนุนธุรกิจการค้า

๔. เสริมสร้างศักยภาพและความร่วมมือภายใต้กรอบประชาคมอาเซียน

๕. พัฒนาด้านการค้าชายแดนให้มีมาตรฐานรองรับการค้าการลงทุนระหว่างประเทศ

๖. พัฒนาศักยภาพฝีมือแรงงาน เพิ่มผลิตภาพแรงงานและความสามารถในการแข่งขันกับ

### แผนพัฒนาจังหวัดอุบลราชธานี ๔ ปี (พ.ศ. ๒๕๕๗-๒๕๖๐) ทบพวใหม่ (รอบปี ๖๐)

### วิสัยทัศน์

“ชุมชนเข้มแข็ง เมืองน่าอยู่ เป็นประตูการค้าและการท่องเที่ยว การเกษตรมีศักยภาพ”

### คำนิยาม

วิสัยทัศน์	ความหมาย
ชุมชนเข้มแข็ง	ชุมชนสุขภาพดี มีการศึกษา อาชีพรายได้ บนวิถีพอเพียง มีความมั่นคง ในชีวิตและทรัพย์สิน มีความแข็งแกร่งทาง ประเพณีและวัฒนธรรม และเป็นสังคมแห่งการเรียนรู้เพื่อ ฟังตนเอง อย่างยั่งยืน
เมืองน่าอยู่	จังหวัดอุบลราชธานีเป็นเมืองที่ประชาชนอยู่ด้วยความสุข สะดวกสบาย สิ่งแวดล้อมดี เศรษฐกิจดีมีงานทำ มั่นคง ปลอดภัยในชีวิตและทรัพย์สิน และสังคมสงบสุข
เป็นประตูการค้า และการท่องเที่ยว	ช่องทางการค้า และการท่องเที่ยวเชื่อมโยงกับประเทศเพื่อน บ้าน โดยจังหวัดอุบลราชธานี มีภูมิประเทศที่มีพรมแดนติดต่อ ประเทศเพื่อน บ้านถึง ๒ ประเทศ คือ สปป.ลาว และ ราชอาณาจักรกัมพูชา รวมทั้งยังมี เส้นทางเชื่อมโยงกับ เวียดนามและจีนซึ่งล้าแล้วแต่เป็นประเทศที่มี ศักยภาพและ ความต้องการสินค้าจากประเทศไทยสูง รวมทั้งการเข้ามา ท่องเที่ยวในประเทศไทย
การเกษตรมีศักยภาพ	การผลิตสินค้าเกษตรของจังหวัดมีประสิทธิภาพ (ability)และมี คุณภาพ ตามมาตรฐาน (Quality Standard) สามารถสร้าง มูลค่าเพิ่มให้เศรษฐกิจ ของจังหวัด

## พันธกิจ

๑. ยกระดับคุณภาพชีวิต พัฒนาสังคมและสิ่งแวดล้อมให้เป็นเมืองน่าอยู่
๒. ส่งเสริมการค้า การลงทุนและการท่องเที่ยวให้เพิ่มขึ้น
๓. พัฒนาศักยภาพการผลิตด้านการเกษตรและแปรรูปสินค้าเกษตรให้มีมูลค่าเพิ่มขึ้น

## ประเด็นยุทธศาสตร์

ประเด็นยุทธศาสตร์ที่ ๑ การพัฒนาคุณภาพชีวิตที่ดีและเสริมสร้างความเข้มแข็งของชุมชน

เป้าประสงค์ ประชาชนมีคุณภาพชีวิตที่ดี

### ตัวชี้วัด

๑. ร้อยละของหมู่บ้านจัดการสุขภาพที่ผ่านเกณฑ์ที่กำหนด เป้าหมาย ร้อยละ ๑๐๐ ในปี ๒๕๖๐
๒. ร้อยละที่เพิ่มขึ้นของประชากรที่ได้รับความศึกษาถึงระดับขั้นพื้นฐานอย่างมีคุณภาพ เป้าหมาย ร้อยละ ๑๐ ในปี ๒๕๖๐
๓. ร้อยละของประชาชนที่ได้เข้าร่วมและสนับสนุนกิจกรรมด้านศาสนาและวัฒนธรรมเป้าหมาย ร้อยละ ๗๐ ในปี ๒๕๖๐
๔. ร้อยละของประชาชนที่ได้รับการป้องกันและบรรเทาสาธารณภัย เป้าหมาย ร้อยละ ๑๐๐ ในปี ๒๕๖๐
๕. ร้อยละของรายได้เฉลี่ยของประชากรที่เพิ่มขึ้น เป้าหมาย ร้อยละ ๕ ในปี ๒๕๖๐
๖. ร้อยละที่เพิ่มขึ้นของผู้นำธรรมมาภิบาล เป้าหมาย ร้อยละ ๑๐ ในปี ๒๕๖๐

## กลยุทธ์/แนวทางการพัฒนา

๑. พัฒนาสังคมยกระดับคุณภาพชีวิตและแก้ไขปัญหาความยากจน
๒. ส่งเสริมการศึกษาและแหล่งเรียนรู้
๓. ส่งเสริมศาสนาและวัฒนธรรม
๔. รักษาความสงบเรียบร้อยและความปลอดภัยในชีวิตและทรัพย์สิน

ประเด็นยุทธศาสตร์ที่ ๒ การส่งเสริมการค้า การลงทุนและการท่องเที่ยว

เป้าประสงค์ มูลค่าการค้า การลงทุนและการท่องเที่ยวในจังหวัดเพิ่มขึ้น

### ตัวชี้วัด



- ร้อยละที่เพิ่มขึ้นของมูลค่าการจำหน่ายผลิตภัณฑ์ OTOP เป้าหมาย ร้อยละ ๖ ในปี ๒๕๖๐
- มูลค่าการค้าขายแดนเพิ่มขึ้น ร้อยละ ๕ ต่อปี
- ร้อยละที่เพิ่มขึ้นของรายได้จากการท่องเที่ยว เป้าหมาย ร้อยละ ๕ ในปี ๒๕๖๐

#### **กลยุทธ์/แนวทางการพัฒนา**

- พัฒนาโครงสร้างพื้นฐานและระบบการให้บริการโลจิสติกส์(Logistics)เพื่อสนับสนุนการค้า การลงทุนและ การท่องเที่ยว
- พัฒนาศักยภาพบุคลากรด้านการค้า การลงทุน การท่องเที่ยว เพื่อสร้างโอกาสและ เพิ่ม ความสามารถในการแข่งขัน
- พัฒนาเพื่อยกระดับการผลิตสินค้าและบริการให้ได้มาตรฐาน
- ส่งเสริมการเปิดตลาด และพัฒนาความร่วมมือทางการค้า การลงทุน และการท่องเที่ยวทั้งใน และ ต่างประเทศ

#### **ประเด็นยุทธศาสตร์ที่ ๓ การพัฒนาการเกษตรและการแปรรูปสินค้าเกษตร**

##### **เป้าประสงค์ที่ ๑** ข้าวหอมมะลิและพืชเศรษฐกิจที่สำคัญได้รับการเพิ่มศักยภาพการผลิต

##### **ตัวชี้วัด**

- จำนวนผลผลิตข้าวหอมมะลิเฉลี่ยต่อไร่ (ก.ก./ไร่) เป้าหมาย จำนวน ๔๒๐ กิโลกรัมต่อไร่ ในปี ๒๕๖๐ ๒. ร้อยละของ จำนวนแปลง/ฟาร์มที่ได้รับรองมาตรฐาน GAP ข้าวหอมมะลิ ต่อจำนวนแปลง/ฟาร์ม ที่ได้รับการตรวจจาก กระทรวงเกษตรฯ เป้าหมาย ร้อยละ ๙๐ ในปี ๒๕๖๐
- จำนวนผลผลิตมันสำปะหลังเฉลี่ยต่อไร่ (ก.ก./ไร่) เป้าหมาย จำนวน ๓,๘๐๐ กิโลกรัมต่อไร่ ในปี ๒๕๖๐ ๔. จำนวนผลผลิตยางพาราเฉลี่ยต่อไร่ (ก.ก./ไร่) เป้าหมาย จำนวน ๒๘๐ กิโลกรัมต่อไร่ ในปี ๒๕๖๐

##### **เป้าประสงค์ที่ ๒** ปัจจัยพื้นฐานทางการเกษตรได้รับการบริหารให้มีประสิทธิภาพและครอบคลุม

##### **ตัวชี้วัด**

- จำนวนพื้นที่ชลประทานเพิ่มขึ้น เป้าหมาย จำนวน ๒๐,๐๐๐ ไร่ ในปี ๒๕๖๐ เป้าประสงค์ที่ ๓ เกษตรกร/ชุมชนเกษตรมีความเข้มแข็งตามแนวปรัชญาเศรษฐกิจพอเพียง ตัวชี้วัด
- ร้อยละของครัวเรือนเกษตรกร/ชุมชนเกษตรกลุ่มเป้าหมาย ที่มีการพัฒนาการเกษตร ตามแนวปรัชญาเศรษฐกิจพอเพียง เป้าหมาย ร้อยละ ๘๕ ในปี ๒๕๖๐

##### **เป้าประสงค์ที่ ๔** ผลผลิตทางเกษตรกรรมมีการจัดการเพื่อเพิ่มมูลค่า

##### **ตัวชี้วัด**

- มูลค่าของสินค้าเกษตรที่ได้รับการแปรรูป/แปรรูปเพื่อเพิ่มมูลค่าในระดับกลุ่มเกษตรกร/ สหกรณ์/วิสาหกิจ/ชุมชน เป้าหมาย ๕๖๐ ล้านบาท ในปี ๒๕๖๐

#### **กลยุทธ์/แนวทางการพัฒนา**

๑. ส่งเสริมและพัฒนาการผลิตข้าวคุณภาพและได้มาตรฐาน
๒. ส่งเสริมและพัฒนาการผลิตพืชเศรษฐกิจที่สำคัญ
๓. พัฒนาและบริหารจัดการทรัพยากรดินและน้ำ
๔. ส่งเสริมและพัฒนาการเกษตรตามหลักปรัชญาเศรษฐกิจพอเพียง
๕. พัฒนาและส่งเสริมการปศุสัตว์และการประมง
๖. พัฒนานองค์ความรู้ด้านการเกษตรเพื่อรองรับการเปิดประชาคมอาเซียน

#### **ประเด็นยุทธศาสตร์ที่ ๔ การบริหารจัดการทรัพยากรธรรมชาติและสิ่งแวดล้อม**

**เป้าประสงค์** มีการบริหารจัดการทรัพยากรธรรมชาติและสิ่งแวดล้อมแบบมีส่วนร่วมและบูรณาการ **ตัวชี้วัด**

๑. ร้อยละของหมู่บ้าน/ชุมชน ที่มีส่วนร่วมในการบริหารจัดการทรัพยากรธรรมชาติและสิ่งแวดล้อม เป้าหมาย ร้อยละ ๙๐ ในปี ๒๕๖๐
๒. ร้อยละของ อปท./ภาคราชการ/องค์กรภาคประชาชน ที่มีส่วนร่วมในการบริหารจัดการ ทรัพยากรธรรมชาติและสิ่งแวดล้อม เป้าหมาย ร้อยละ ๙๐ ในปี ๒๕๖๐
๓. ร้อยละของปริมาณขยะมูลฝอยที่กำจัดได้ เป้าหมาย ร้อยละ ๓๐ ในปี ๒๕๖๐
๔. ร้อยละของปริมาณขยะมูลฝอยที่สามารถนำกลับมาใช้ประโยชน์ได้ เป้าหมาย ร้อยละ ๓๐ ในปี ๒๕๖๐

#### **กลยุทธ์/แนวทางการพัฒนา**

๑. บริหารจัดการทรัพยากรธรรมชาติและสิ่งแวดล้อม
๒. ป้องกันและแก้ไขปัญหาภัยแล้งและน้ำท่วม
๓. บริหารจัดการด้านพลังงาน

#### **ประเด็นยุทธศาสตร์ที่ ๕ การเสริมสร้างและรักษาความมั่นคง**

**เป้าประสงค์** พื้นที่จังหวัดอุบลราชธานี มีความมั่นคงและความสงบเรียบร้อย คน หมู่บ้านและชุมชน มี ภูมิคุ้มกันและความพร้อมเผชิญปัญหาและภัยคุกคามด้านความมั่นคงทุกรูปแบบ บนพื้นฐานการมีส่วนร่วมของ องค์กรทุกภาคส่วน และประชาชนในพื้นที่

#### **ตัวชี้วัด**

๑. จำนวนหมู่บ้านและชุมชนชายแดน ที่ได้รับการพัฒนาเป็นหมู่บ้าน และชุมชนเข้มแข็ง เป้าหมาย ๓๐๘ หมู่บ้าน ในปี ๒๕๖๐
๒. ร้อยละของหมู่บ้านและชุมชน ที่ปฏิบัติงานด้านความมั่นคง เป้าหมาย ร้อยละ ๑๐๐ ในปี ๒๕๖๐

#### **กลยุทธ์/แนวทางการพัฒนา**

๑. พัฒนาศักยภาพคนชุมชน และพื้นที่เพื่อความมั่นคง
๒. ผนึกกำลังทุก ภาคส่วนเพื่อเสริม สร้างความมั่นคง

๓. พัฒนาความร่วมมือ เพื่อเสริมความมั่นคงกับประเทศเพื่อนบ้าน

## ประเด็นยุทธศาสตร์ที่ ๖ การพัฒนาระบบบริหารงานแบบมุ่งผลสัมฤทธิ์

**เป้าประสงค์ที่ ๑** ประชาชนมีความพึงพอใจในคุณภาพการให้บริการของหน่วยงานภาครัฐ

### ตัวชี้วัด

๑. ร้อยละของผู้รับบริการที่พึงพอใจในการบริการของหน่วยงานไม่ต่ำกว่า ๘๕ ต่อปี
๒. ร้อยละของเรื่องร้องเรียน/ร้องทุกข์ที่ได้รับการตอบสนองและดำเนินการภายในขอบเขตอำนาจหน้าที่ ของจังหวัด เป้าหมาย ร้อยละ ๑๐๐ ในปี ๒๕๖๐

**เป้าประสงค์ที่ ๒** จังหวัดอุบลราชธานีมีระบบการ บริหารงานภาครัฐที่มีประสิทธิภาพ

๑. ร้อยละของบุคลากรภาครัฐที่ได้รับการพัฒนาสมรรถนะ เป้าหมายร้อยละ ๓๕ ในปี ๒๕๖๐
๒. ร้อยละความพึงพอใจของประชาชนได้รับข้อมูลข่าวสารจากภาครัฐเพิ่มขึ้นร้อยละ ๕ ต่อปี

### กลยุทธ์/แนวทางการพัฒนา

๑. พัฒนาประสิทธิภาพการบริหารจัดการ
๒. พัฒนาระบบการติดตามประเมินผล

## แผนยุทธศาสตร์การพัฒนาขององค์กรปกครองส่วนท้องถิ่น จังหวัดอุบลราชธานี

### ยุทธศาสตร์ที่ ๑ การพัฒนาโครงสร้างพื้นฐาน

- แนวทางที่ ๑ วางผังเมืองรองรับการขยายตัวของชุมชน
- แนวทางที่ ๒ พัฒนาระบบการคมนาคมขนส่งที่ได้มาตรฐาน
- แนวทางที่ ๓ พัฒนาระบบชลประทานให้ทั่วถึงและเพียงพอ
- แนวทางที่ ๔ ขยายเขตการบริการไฟฟ้า ประปา รองรับการพัฒนาขยายตัวของชุมชน
- แนวทางที่ ๕ พัฒนาระบบระบายน้ำที่ได้มาตรฐานและทั่วถึง

### ยุทธศาสตร์ที่ ๒ การส่งเสริมคุณภาพชีวิต

- แนวทางที่ ๑ ส่งเสริมการผลิตพืชและสัตว์เศรษฐกิจของจังหวัด
- แนวทางที่ ๒ ส่งเสริมการประกอบอาชีพเสริมแก่ประชาชน
- แนวทางที่ ๓ ส่งเสริมการป้องกัน ดูแล และรักษา สุขภาพประชาชน
- แนวทางที่ ๔ ส่งเสริมสถาบันครอบครัวให้มีความเข้มแข็ง
- แนวทางที่ ๕ ส่งเสริมการจัดการเรียนการสอนในระดับท้องถิ่น

### **ยุทธศาสตร์ที่ ๓ การจัดระเบียบชุมชน สังคม และการรักษาความสงบเรียบร้อย**

แนวทางที่ ๑ บูรณาการการจัดระเบียบชุมชน สังคม และการรักษาความสงบเรียบร้อยของทุกภาคส่วน

แนวทางที่ ๒ เสริมสร้างองค์ความรู้ประชาธิปไตย สิทธิ หน้าที่ และกฎหมาย แก่ประชาชน

แนวทางที่ ๓ ส่งเสริมและบูรณาการระบบการป้องกันและบรรเทาสาธารณภัยของจังหวัด

แนวทางที่ ๔ ส่งเสริมระบบการตรวจสอบการทำงานภาครัฐโดยประชาชน

แนวทางที่ ๕ ส่งเสริมการรวมกลุ่มภาคประชาชนให้เข้มแข็ง

### **ยุทธศาสตร์ที่ ๔ การวางแผนการส่งเสริมการลงทุน พาณิชยกรรม และการท่องเที่ยว**

แนวทางที่ ๑ ส่งเสริมสนับสนุนการลงทุนให้เกิดแหล่งท่องเที่ยวใหม่

แนวทางที่ ๒ พัฒนาศักยภาพด้านการบริการแก่นักท่องเที่ยว

แนวทางที่ ๓ อนุรักษ์และพัฒนาทรัพยากรการท่องเที่ยวของส่วนรวม

แนวทางที่ ๔ สร้างเอกลักษณ์ทางวัฒนธรรมเพื่อการท่องเที่ยว

แนวทางที่ ๕ พัฒนาระบบบริหารจัดการในแหล่งท่องเที่ยวให้มีคุณภาพ

แนวทางที่ ๖ ส่งเสริมการลงทุนและการพาณิชยกรรม

### **ยุทธศาสตร์ที่ ๕ การจัดการทรัพยากรธรรมชาติและสิ่งแวดล้อม**

แนวทางที่ ๑ บริหารจัดการทรัพยากรป่าไม้ ดินและน้ำ โดยการมีส่วนร่วมของชุมชน

แนวทางที่ ๒ พัฒนาระบบการกำจัดขยะและน้ำเสียให้ถูกสุขลักษณะโดยการมีส่วนร่วมของชุมชน

แนวทางที่ ๓ ส่งเสริมให้ชุมชนปลอดมลภาวะ

แนวทางที่ ๔ จัดให้มีระบบบริหารจัดการพื้นที่สาธารณะ

### **ยุทธศาสตร์ที่ ๖ การบริหารจัดการศิลปวัฒนธรรม จารีตประเพณี และภูมิปัญญาท้องถิ่น**

แนวทางที่ ๑ อนุรักษ์ ฟื้นฟู ส่งเสริม และเผยแพร่ศิลปวัฒนธรรม จารีตประเพณี และภูมิปัญญาท้องถิ่น

แนวทางที่ ๒ จัดให้มีศูนย์การเรียนรู้และการอนุรักษ์ด้านศิลปวัฒนธรรม จารีตประเพณี และภูมิปัญญาท้องถิ่นในชุมชน

แนวทางที่ ๓ จัดให้มีศูนย์การเฝ้าระวังทางวัฒนธรรมโดยการมีส่วนร่วมของชุมชน

## ยุทธศาสตร์ที่ ๗ การบริหารจัดการทรัพยากรขององค์กรปกครองส่วนท้องถิ่น

แนวทางที่ ๑ พัฒนาบุคลากรขององค์กรปกครองส่วนท้องถิ่น

แนวทางที่ ๒ พัฒนาระบบการบริหารงานขององค์กรปกครองส่วนท้องถิ่น

แนวทางที่ ๓ พัฒนาเครื่องมือ เครื่องมือ เครื่องจักรกลขององค์กรปกครองส่วนท้องถิ่น

แนวทางที่ ๔ พัฒนาระบบการบริหารงานเชิงบูรณาการขององค์กรปกครองส่วนท้องถิ่น

### ข้อเสนอแนะกิจกรรม/โครงการที่ควรบรรจุในแผนพัฒนาขององค์กรปกครองส่วนท้องถิ่น

#### ยุทธศาสตร์ที่ ๑ การพัฒนาโครงสร้างพื้นฐาน

๑. โครงการขุดลอก ห้วย หนอง และแหล่งน้ำสาธารณะ
๒. โครงการขยายเขตบริการไฟฟ้า ประปา
๓. โครงการวางระบบระบายน้ำของชุมชน/เมือง
๔. ก่อสร้าง/ซ่อมแซม ถนนสายหลักเชื่อมระหว่างตำบล
๕. พัฒนาระบบชลประทาน/พัฒนาแหล่งน้ำเพื่อการอุปโภค-บริโภคในชุมชน
๖. การวางผังเมืองรองรับการขยายตัวของชุมชน
๗. การจัดให้มีระบบคมนาคมที่ได้มาตรฐานเดินทางได้สะดวกปลอดภัย
๘. สนับสนุนการขุดเจาะบ่อบาดาลเพื่อการอุปโภค-บริโภค และการเกษตรในชุมชน

#### ยุทธศาสตร์ที่ ๒ การส่งเสริมคุณภาพชีวิต

๑. ส่งเสริมกลุ่มอาชีพ/การรวมกลุ่มอาชีพ แก่เกษตรกร
๒. ส่งเสริมการศึกษาขั้นพื้นฐาน
๓. ส่งเสริมศูนย์พัฒนาสุขภาพประชาชนด้วยเครื่องออกกำลังกายประจำตำบล
๔. ส่งเสริมการเพิ่มผลผลิตทางการเกษตรแก่เกษตรกร
๕. ส่งเสริมการสร้างมูลค่าเพิ่มแก่สินค้าชุมชน
๖. พัฒนาระบบสาธารณสุขโดยการมีส่วนร่วมของประชาชน

#### ยุทธศาสตร์ที่ ๓ การจัดระเบียบชุมชน สังคม และการรักษาความสงบเรียบร้อย

๑. จัดให้มีการป้องกันและบรรเทาสาธารณภัย ตลอด ๒๔ ชั่วโมง
๒. เพิ่มประสิทธิภาพเจ้าหน้าที่อาสาสมัครป้องกันภัยฝ่ายพลเรือน ( อป.พร. )

๓. จัดตั้งอาสาสมัครเฝ้าระวังยาเสพติดประจำชุมชน
๔. จัดระเบียบชุมชนสังคมให้มีความสงบเรียบร้อย

#### ยุทธศาสตร์ที่ ๔ การวางแผนการส่งเสริมการลงทุน พาณิชยกรรม และการท่องเที่ยว

๑. ส่งเสริมการท่องเที่ยวในชุมชน
๒. พัฒนาแหล่งท่องเที่ยวเชิงอนุรักษ์/กิจกรรมท่องเที่ยวเชิงอนุรักษ์
๓. พัฒนาแหล่งท่องเที่ยวและพื้นที่รอบๆ แหล่งท่องเที่ยว
๔. ตั้งศูนย์บริการนักท่องเที่ยวประจำตำบล
๕. เพิ่มประสิทธิภาพในการให้บริการนักท่องเที่ยว
๖. อบรมมัคคุเทศก์ท้องถิ่น/พัฒนาบุคลากรท้องถิ่นดำเนินงานส่งเสริมการท่องเที่ยว
๗. การจัดระบบการบริหารจัดการแหล่งท่องเที่ยวให้มีคุณภาพ
๘. ส่งเสริมการลงทุนพัฒนาโรงงานอุตสาหกรรมในพื้นที่
๙. ส่งเสริมให้เกิดการใช้ทรัพยากรธรรมชาติอย่างมีคุณค่า

#### ยุทธศาสตร์ที่ ๕ การจัดการทรัพยากรธรรมชาติและสิ่งแวดล้อม

๑. จัดหาแหล่งกำจัดขยะ บ่อกำจัดขยะที่ถูกสุขลักษณะ
๒. โครงการธนาคารขยะและระบบการจัดการขยะ
๓. ส่งเสริมการป้องกันและกำจัดยุงลาย
๔. ส่งเสริมการปรับปรุงภูมิทัศน์และกำจัดวัชพืชในพื้นที่สาธารณะ
๕. พัฒนาเมืองเก่าให้เป็นแหล่งพักผ่อนหย่อนใจของชุมชน
๖. โครงการประกวดองค์กรปกครองส่วนท้องถิ่นที่จัดการสิ่งแวดล้อมดีเด่นประจำปี
๗. ส่งเสริมการก่อสร้างฝายน้ำล้นให้เพียงพอและทั่วถึง
๘. โครงการจัดหาเครื่องมือเครื่องใช้ เครื่องจักรกล ในการจัดเก็บและกำจัดขยะ

#### ยุทธศาสตร์ที่ ๖ การบริหารจัดการศิลปวัฒนธรรม จารีตประเพณีและภูมิปัญญาท้องถิ่น

๑. อนุรักษ์ ส่งเสริมประเพณีของท้องถิ่น
๒. ตั้งศูนย์การเรียนรู้เพื่ออนุรักษ์และเผยแพร่ประเพณีภูมิปัญญาท้องถิ่น
๓. การสร้างแหล่งเรียนรู้และอนุรักษ์ศิลปวัฒนธรรม

#### ยุทธศาสตร์ที่ ๗ การบริหารจัดการทรัพยากรขององค์กรปกครองส่วนท้องถิ่น

๑. ปรับปรุงระบบสารสนเทศในการปฏิบัติงาน
๒. พัฒนาคุณภาพชีวิตพนักงานส่วนท้องถิ่น
๓. พัฒนาสิ่งแวดล้อมการทำงานในสำนักงานให้น่าอยู่
๔. จัดหาเครื่องอำนวยความสะดวกและเพิ่มประสิทธิภาพการปฏิบัติงานบุคลากรองค์กรปกครองส่วนท้องถิ่น
๕. โครงการพัฒนาบุคลากรสังกัดองค์กรปกครองส่วนท้องถิ่น
๖. ส่งเสริมระบบเศรษฐกิจพอเพียง

#### ๑.๔ ยุทธศาสตร์การพัฒนาขององค์กรปกครองส่วนท้องถิ่นในเขตจังหวัด

##### วิสัยทัศน์

“ประชาชนมีคุณภาพชีวิตที่ดี ชุมชนเข้มแข็ง เป็นประตูก้าการค้าการท่องเที่ยว การเกษตรมีศักยภาพ มีการพัฒนาอย่างสมดุล ยั่งยืน ตามแนวทางปรัชญาเศรษฐกิจพอเพียง”

##### พันธกิจ

๑. พัฒนาระบบสาธารณูปโภคและสาธารณูปการที่ได้มาตรฐานบริการประชาชน
๒. ส่งเสริมและพัฒนาการประกอบอาชีพแก่ประชาชน
๓. ส่งเสริมการจัดการเรียนการสอนในระดับท้องถิ่น
๔. ส่งเสริมสถาบันครอบครัวให้มีความเข้มแข็ง
๕. ส่งเสริมและพัฒนาระบบการป้องกัน การดูแล และการรักษาสุขภาพ แก่ประชาชน
๖. ส่งเสริมให้ประชาชนรู้จักสิทธิ หน้าที่ ตามกฎหมาย ในระบอบประชาธิปไตย
๗. ส่งเสริมและบูรณาการระบบการป้องกันและบรรเทาสาธารณภัย
๘. ส่งเสริมระบบการตรวจสอบการทำงานภาครัฐโดยภาคประชาชน
๙. ส่งเสริมให้เกิดการบูรณาการการทำงานของทุกภาคส่วน
๑๐. ส่งเสริมให้ภาคประชาชนเข้มแข็งและมีส่วนร่วมในการพัฒนาท้องถิ่น
๑๑. บริหารจัดการการท่องเที่ยวของจังหวัด
๑๒. ส่งเสริมให้เกิดการลงทุนและการพาณิชย์กรรม

- ๑๓. บริหารจัดการทรัพยากรธรรมชาติและสิ่งแวดล้อมโดยการมีส่วนร่วมของชุมชน
- ๑๔. จัดให้มีระบบบริหารจัดการพื้นที่สาธารณะ
- ๑๕. อนุรักษ์ฟื้นฟู และเผยแพร่ ศิลปวัฒนธรรม จารีตประเพณี และภูมิปัญญาท้องถิ่น
- ๑๖. บริหารจัดการทรัพยากรขององค์กรปกครองส่วนท้องถิ่น

### จุดมุ่งหมายเพื่อการพัฒนา

- ๑. ระบบโครงสร้างพื้นฐาน สาธารณูปโภคและสาธารณูปการ เพียงพอต่อความต้องการของประชาชน
- ๒. ประชาชนมีความรู้ด้านการประกอบอาชีพ ด้วยภูมิปัญญาท้องถิ่นผสมผสานภูมิปัญญาสมัยใหม่
- ๓. โรงเรียนในสังกัดองค์กรปกครองส่วนท้องถิ่นมีการจัดการเรียนการสอนที่ได้มาตรฐานและสอดคล้อง กับบริบทวิถีชีวิตของท้องถิ่น
- ๔. ครอบครัวอบอุ่น ชุมชนเข้มแข็ง
- ๕. ประชาชนมีความรู้เรื่องการดูแลสุขภาพเบื้องต้นและการป้องกันโรคอย่างเป็นระบบ
- ๖. ประชาชนมีความรู้ ปรัชญา อุดมการณ์ สิทธิและหน้าที่ ของตนเองในระบอบประชาธิปไตย
- ๗. ศูนย์ประสานงานและบูรณาการข้อมูล ทรัพยากร ในการป้องกันและบรรเทาสาธารณภัย
- ๘. ความเข้มแข็งของภาคประชาสังคม และกระบวนการเรียนรู้ขององค์กรภาคประชาชน
- ๙. ระบบการทำงานที่สนับสนุนซึ่งกันและกันระหว่างองค์กรปกครองส่วนท้องถิ่น
- ๑๐. ชุมชนมีกระบวนการเรียนรู้ มีส่วนร่วม ในกระบวนการพัฒนาท้องถิ่นทุกระดับชั้น
- ๑๑. ศูนย์บูรณาการข้อมูลการท่องเที่ยวที่ทันสมัยและเป็นปัจจุบัน
- ๑๒. อุตสาหกรรมขนาดเล็ก กลุ่มอาชีพ ได้รับการส่งเสริมแบบครบวงจร (ความรู้ การผลิต การบริหาร การตลาด) ในการกำหนดทิศทางการจัดการทุกขั้นตอน
  - ๑๓. ประชาชนมีองค์ความรู้ในทรัพยากรธรรมชาติและสิ่งแวดล้อม เกิดความตระหนักในการเข้ามา มีส่วนร่วมในการกำหนดทิศทางการจัดการทุกขั้นตอน
  - ๑๔. ความเป็นระบบของข้อมูลพื้นที่เป็นสาธารณะ ผู้รับผิดชอบ และการใช้สอยร่วมกันของประชาชน
  - ๑๕. มีการจัดระบบการเรียนรู้ เผยแพร่ สืบทอด และอนุรักษ์ศิลปวัฒนธรรม จารีตประเพณี และภูมิปัญญาท้องถิ่น
  - ๑๖. บริหารจัดการทรัพยากรขององค์กรปกครองส่วนท้องถิ่น แบบมุ่งผลสัมฤทธิ์

### ๒. ยุทธศาสตร์ขององค์กรปกครองส่วนท้องถิ่น

#### ๒.๑ วิสัยทัศน์ ขององค์การบริหารส่วนตำบลโนนค้อ



“พัฒนาโครงสร้างพื้นฐาน ประชาชนมีคุณภาพชีวิตที่ดี สืบสานวัฒนธรรม นำการศึกษา ประชาพอเพียง”

## ๒.๒ ยุทธศาสตร์

คณะกรรมการพัฒนาองค์การบริหารส่วนตำบลโนนคือ ร่วมกับประชาคมท้องถิ่น ส่วนราชการ รัฐวิสาหกิจ รวมทั้งองค์กรต่างๆ ที่เกี่ยวข้อง ได้กำหนดยุทธศาสตร์ของอบต. ๔ ด้าน โดยมีรายละเอียดดังนี้

### ๑) ด้านโครงสร้างพื้นฐาน

- ๑.๑) ก่อสร้างและปรับปรุงบำรุงรักษาถนน สะพาน ทางเท้า ท่อระบายน้ำให้ได้มาตรฐาน
- ๑.๒) ก่อสร้างขยายเขตไฟฟ้าและพัฒนาระบบไฟฟ้าส่องสว่างและไฟฟ้าสาธารณะ ตามชุมชนต่างๆ
- ๑.๓) ก่อสร้างและขยายเขตการบริการประปา พัฒนาแหล่งน้ำเพื่อการอุปโภค บริโภคของประชาชน
- ๑.๔) การให้บริการน้ำดื่ม น้ำใช้แก่ประชาชนในเขตพื้นที่
- ๑.๕) บริการสาธารณะที่ประชาชนพึงได้รับอย่างถ้วนหน้า

### ๒) ด้านบริการชุมชนและสังคม

- ๒.๑) การพัฒนาและส่งเสริมการศึกษาทั้งในระบบ นอกระบบและภูมิปัญญาท้องถิ่น
- ๒.๒) การจัดตั้ง ปรับปรุงและการบริหารศูนย์พัฒนาเด็กเล็ก
- ๒.๓) การพัฒนาส่งเสริมด้านการสาธารณสุขแก่ประชาชน
- ๒.๔) การส่งเสริมการลดปริมาณขยะมูลฝอยและการคัดแยกขยะเพื่อส่งเสริมให้ประชาชนนำกลับมาใช้ประโยชน์
- ๒.๕) ส่งเสริมด้านสวัสดิการชุมชนและสังคม
- ๒.๖) การปรับปรุงภูมิทัศน์ของชุมชนให้น่าอยู่
- ๒.๗) การส่งเสริมการมีส่วนร่วมของชุมชนเพื่อสร้างความเข้มแข็งของชุมชน
- ๒.๘) การส่งเสริมและการพัฒนากลุ่มสตรี
  - ๒.๘๑) การดูแลรักษา อนุรักษ์มรดกทางศิลปวัฒนธรรม ศาสนาและการส่งเสริมสนับสนุนวิถีชีวิต ภูมิปัญญาและประเพณีที่ดั้งเดิมของท้องถิ่น
  - ๒.๘๒) การให้ความช่วยเหลือผู้ประสบภัยพิบัติในเขตพื้นที่
  - ๒.๘๓) การให้ความรู้เกี่ยวกับการป้องกันและบรรเทาสาธารณภัยกับประชาชน
  - ๒.๘๔) การส่งเสริมสนับสนุนการป้องกันปัญหาเสพติดและลดอัตราการติดยาเสพติดในเยาวชนและประชาชน
  - ๒.๘๕) การส่งเสริมจริยธรรม คุณธรรมและศิลปะอันดีของครอบครัวและชุมชน

### ๓) ด้านการพัฒนาเศรษฐกิจ

- ๓.๑) การพัฒนาแหล่งท่องเที่ยวให้เป็นไปตามศักยภาพของชุมชน
- ๓.๒) การเปิดโอกาสให้ประชาชนในพื้นที่เข้ามามีส่วนร่วมในการอนุรักษ์ พัฒนาและได้รับประโยชน์จากแหล่งท่องเที่ยวที่อยู่ในพื้นที่
- ๓.๓) การส่งเสริมสนับสนุนให้ประชาชนในพื้นที่นำหลักเศรษฐกิจพอเพียงมาใช้ในการดำเนินชีวิต
- ๓.๕) การรณรงค์การปลูกต้นไม้หรือการดูแลรักษาต้นไม้ เพื่อเพิ่มพื้นที่สีเขียวในเขต อบต.
- ๓.๖) การให้ความสำคัญในการอนุรักษ์ทรัพยากรธรรมชาติและสิ่งแวดล้อม
- ๓.๗) การรณรงค์ให้ประชาชนในชุมชนเกิดความรู้ ความเข้าใจเกี่ยวกับแนวทางในการป้องกันทรัพยากรธรรมชาติที่มีอยู่อย่างจำกัดให้เกิดประโยชน์สูงสุด
- ๓.๘) การส่งเสริมและสนับสนุนให้ทำการเกษตรปลอดสารพิษ
- ๓.๙) ส่งเสริมให้ประชาชนมีการรวมกลุ่มอาชีพและสนับสนุนกลุ่มอาชีพต่างๆ

### ๔) ด้านการบริหารจัดการบ้านเมืองที่ดี

- ๔.๑) ส่งเสริมการมีส่วนร่วมของประชาชน และองค์กรทุกภาคส่วนในการบริหารจัดการ
- ๔.๒) ส่งเสริมพัฒนาระบบการบริการประชาชนตามมาตรฐานสากล(PSO)
- ๔.๓) การพัฒนาและจัดระเบียบของชุมชนและสังคม
- ๔.๔) พัฒนาศักยภาพของบุคลากรและองค์กรให้มีขีดความสามารถในการพัฒนาองค์กร
- ๔.๕) ส่งเสริมความปลอดภัยในชีวิตและทรัพย์สิน ลดปัญหาความรุนแรงจากอุบัติเหตุ อุบัติภัย อุทกภัย อาชญากรรมและสาธารณภัยต่างๆ

### ๒.๓ เป้าประสงค์

- ๑) การได้รับบริการด้านโครงสร้างพื้นฐานให้มีความสะดวกและรวดเร็ว
- ๒) ประชาชนมีความรู้และบำรุงรักษาศิลปวัฒนธรรมอันดีงาม
- ๓) ประชาชนมีศักยภาพมีรายได้เพียงพอสามารถพึ่งตนเองได้
- ๔) มลภาวะและสิ่งแวดล้อมไม่เป็นพิษทำให้ชุมชนน่าอยู่อย่างสงบสุข
- ๕) การบริหารจัดการภาครัฐที่ดีและมีส่วนร่วมจากทุกภาคส่วน
- ๖) การส่งเสริมความเข้มแข็งของชุมชน การสังคมสงเคราะห์แก่ประชาชน รวมทั้งการสร้างสังคมที่น่าอยู่

### ๒.๓ ตัวชี้วัด

- ๑) ประชาชนในเขตตำบลโนนค้อมีแหล่งน้ำในการอุปโภคเพิ่มมากขึ้นร้อยละ ๕

- ๒) ในเขตตำบลโนนค้อมีโครงสร้างพื้นฐานให้ประชาชนได้ใช้บริการร้อยละ ๘๐
- ๓) ประชาชนมีความรู้มากขึ้นร้อยละ ๙๐ และศิลปวัฒนธรรมอันดียังคงอยู่
- ๔) ประชาชนในเขตตำบลโนนค้อร้อยละ ๘๐ มีความรู้และมีส่วนร่วมในการพัฒนาการท่องเที่ยว ศาสนา – วัฒนธรรม ประเพณีและกีฬา
- ๕) ประชาชนมีคุณภาพชีวิตที่ดีขึ้นร้อยละ ๑๐
- ๖) ชุมชนมีรายได้เพิ่มขึ้นในอัตราร้อยละ ๕ และพึ่งตนเองได้มากขึ้น
- ๗) ศพต.ของ อบต.โนนค้อ จัดการศึกษาผ่านเกณฑ์มาตรฐาน ๑๖ เกณฑ์มาตรฐาน
- ๘) ชุมชนในเขตตำบลโนนค้อร้อยละ ๖๐ น่ายุ่อย่างสงบสุข
- ๙) การบริหารจัดการของอบต.โนนค้อ มีผลการปฏิบัติงานที่มีประสิทธิภาพสูงร้อยละ ๖๐

#### ๒.๔ ค่าเป้าหมาย

- ๑) ด้านการได้รับบริการด้านโครงสร้างพื้นฐานให้มีความสะดวกและรวดเร็ว
- ๒) ประชาชนมีความรู้และบำรุงรักษาศิลปวัฒนธรรมอันดีงาม
- ๓) ประชาชนมีศักยภาพมีรายได้เพียงพอสามารถพึ่งตนเองได้
- ๔) มลภาวะและสิ่งแวดล้อมไม่เป็นพิษทำให้ชุมชนน่ายุ่อย่างสงบสุข
- ๕) การบริหารจัดการภาครัฐที่ดีและมีส่วนร่วมจากทุกภาคส่วน

#### ๒.๖ กลยุทธ์

- ๑) พัฒนาขุดลอก คูคลองและจัดสร้างแหล่งน้ำ สวงนและเก็บกักน้ำเพื่อการเกษตร เพื่อการอุปโภคและบริโภค รวมทั้งวางโครงการเพื่อแก้ไขปัญหาหน้าท่วมและน้ำแล้ง
- ๒) ส่งเสริมและพัฒนาระบบการศึกษา บุคลากรด้านการศึกษา ครู นักเรียน ให้เป็นผู้มีคุณภาพมีทักษะและศักยภาพ ตามมาตรฐานสากล รองรับประชาคมอาเซียน
- ๓) พัฒนา ปรับปรุงพันธุ์พืชและเมล็ดพันธุ์พืชที่ดีมีคุณภาพ ส่งเสริมให้เกิดเกษตรอุตสาหกรรม ลดต้นทุน เพิ่มมูลค่า ผลผลิตทางการเกษตร ปรับปรุงผลิตผลให้มีคุณภาพ ส่งเสริมสนับสนุนการถนอมและแปรรูปสินค้าทางการเกษตร ส่งเสริมให้มีการเลี้ยงสัตว์ เศรษฐกิจ เพื่อการบริโภคเพื่อจำหน่ายและการอนุรักษ์ และเพิ่มช่องทางตลาด
- ๔) ส่งเสริมชุมชนให้เข้มแข็ง พัฒนาศักยภาพของผู้นำชุมชน คณะกรรมการหมู่บ้านและชุมชนให้พัฒนาบทบาทและคุณภาพชีวิตของเด็ก เยาวชน สตรี ผู้สูงอายุ ผู้พิการ ผู้ด้อยโอกาส ประชาชน และคุ้มครองสิทธิเสรีภาพของประชาชน พัฒนาคุณภาพ และศักยภาพตามความสามารถของแรงงานในท้องถิ่น
- ๕) ป้องกันและแก้ไขปัญหาการเสพติด การผลิตและการจำหน่ายยาเสพติดในทุกระดับ

๖) ดำเนินการโครงการ เพื่อให้บริการประชาชน และรับทราบปัญหา อุปสรรค และความต้องการของประชาชนในพื้นที่ พัฒนาศักยภาพของอาสาสมัครสาธารณสุขประจำหมู่บ้าน (อสม.) ส่งเสริมสุขภาพและอนามัยของประชาชนในทุกระดับ ให้มีสุขภาพแข็งแรง

๗) ส่งเสริมสนับสนุนการวางระบบการพัฒนาด้านโครงสร้างพื้นฐานให้สอดคล้องกับความจำเป็นและความต้องการของประชาชน ก่อสร้าง ปรับปรุงเส้นทางคมนาคมอย่างทั่วถึง

๘) พัฒนาฟื้นฟูและส่งเสริมกิจกรรมด้านศาสนา ศิลปวัฒนธรรมและประเพณีของชุมชนท้องถิ่น โดยการอนุรักษ์สืบสานต่อและเชื่อมโยงสู่กิจกรรมการท่องเที่ยว

๙) ปรับปรุงโครงสร้างการบริหารงาน นำระบบสารสนเทศมาใช้ในการบริหารงานภายในองค์กร สนับสนุนบุคลากรในสังกัดให้ได้รับการศึกษาอบรม การทำวิจัย เพิ่มพูนความรู้

๑๐) เพิ่มประสิทธิภาพในการปฏิบัติราชการ

๑๑) ส่งเสริม สนับสนุนและร่วมมือกับส่วนราชการ หน่วยงานต่างๆ ในการเตรียมความพร้อมในการป้องกันภัยและการช่วยเหลือผู้ประสบภัย ติดตั้งระบบกล้องวงจรปิดในเขตชุมชนและสถานที่สำคัญ สนับสนุนการฝึกอบรมจัดตั้งและอบรมฟื้นฟูตำรวจบ้านและอาสาสมัครป้องกันภัยฝ่ายพลเรือน (อปพร.) และดูแลรักษาความปลอดภัยและการจราจร

๑๒) พัฒนาฟื้นฟูและอนุรักษ์ธรรมชาติ สิ่งแวดล้อม แหล่งน้ำ ลุ่มน้ำลำคลองและป่าไม้ให้มีความอุดมสมบูรณ์ สร้างจิตสำนึกเพื่อป้องกันและแก้ไขปัญหามลพิษและปัญหาสิ่งแวดล้อมของชุมชน จัดทำระบบกำจัดขยะรวม และจัดการขยะมูลฝอยและสิ่งปฏิกูล

## ๒.๗ จุดยืนทางยุทธศาสตร์

๑) การพัฒนาชุมชนให้น่าอยู่มีความเข้มแข็ง โดยได้รับบริการสาธารณะด้านโครงสร้างพื้นฐานที่จำเป็นเพื่อรองรับการขยายตัวของชุมชนและเศรษฐกิจ

๒) การพัฒนาระบบการศึกษาและส่งเสริมศิลปวัฒนธรรมท้องถิ่น

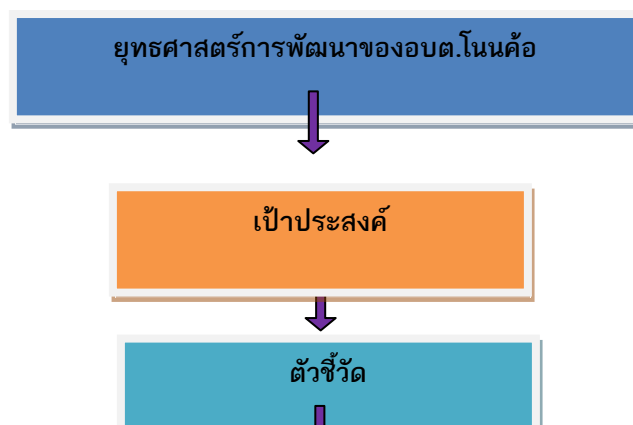
๓) ส่งเสริมและพัฒนาศักยภาพคนและความเข้มแข็งของชุมชนในการพึ่งตนเอง

๔) การกำจัดขยะมูลฝอย สิ่งปฏิกูลและมลภาวะสิ่งแวดล้อมที่มีอย่างยั่งยืน

๕) การพัฒนาระบบการบริหารจัดการภาครัฐที่ดีและมีส่วนร่วมจากทุกภาคส่วน

## ๒.๘ ความเชื่อมโยงของยุทธศาสตร์ในภาพรวม

การจัดทำแผนพัฒนาท้องถิ่นสี่ปีของอบต.มีความเชื่อมโยงของยุทธศาสตร์ในภาพรวม ดังนี้



### ๓. การวิเคราะห์เพื่อพัฒนาท้องถิ่น

#### ๓.๑ การวิเคราะห์รอบการจัดทำยุทธศาสตร์ขององค์กรปกครองส่วนท้องถิ่น

ในการจัดทำแผนพัฒนาท้องถิ่นสี่ปีของตำบลได้ใช้การวิเคราะห์ SWOT Analysis/Demand (Demand Analysis)/Global Demand และ Trend ปัจจัยและสถานการณ์การเปลี่ยนแปลงที่มีผลต่อการพัฒนา อย่างน้อยต้องประกอบด้วย การวิเคราะห์ศักยภาพด้านเศรษฐกิจ ด้านสังคม ด้านทรัพยากรธรรมชาติและสิ่งแวดล้อม ซึ่งมีรายละเอียดดังนี้

ชื่อปัญหา	สภาพปัญหา
-----------	-----------

<p><b>๑. ปัญหาด้านโครงสร้างพื้นฐาน</b></p> <p>๑.๑ ด้านคมนาคม</p> <p>๑.๒ ด้านสาธารณูปโภค</p> <p><b>๒. ปัญหาด้านเศรษฐกิจ</b></p> <p><b>๓. ปัญหาด้านคุณภาพชีวิต</b></p> <p>๓.๑ ด้านครอบครัวและชุมชน</p> <p>๓.๒ ด้านความปลอดภัยในชีวิตและทรัพย์สิน</p> <p>๓.๓ ด้านกีฬาและนันทนาการ</p> <p>๓.๔ ด้านยาเสพติด</p>	<p>๑.๑.๑ การคมนาคมขนส่งของถนนบางสายไม่สะดวก เนื่องจากเป็นถนนลูกรังผิวถนนขรุขระ</p> <p>๑.๒.๑ ระบบไฟฟ้า ประปา ไม่ทั่วถึงทุกครัวเรือน</p> <p>๑.๒.๒ โทรศัพท์สาธารณะมีไม่เพียงพอต่อความต้องการของชุมชน</p> <p>๑.๒.๓ ไฟฟ้าสาธารณะไม่เพียงพอ</p> <p>๒.๑ ราษฎรไม่มีอาชีพเสริม</p> <p>๒.๒ ไม่มีระบบประกันราคาสินค้าเกษตร</p> <p>๒.๓ ราษฎรขาดที่ทำกินในการเกษตร</p> <p>๒.๔ ราษฎรขาดเงินทุนในการประกอบอาชีพ</p> <p>๒.๕ ราษฎรไม่มีการปลูกพืชผักสวนครัวไว้กินเอง</p> <p>๒.๖ ราษฎรไม่มีการรวมกลุ่มที่แน่นอน</p> <p>๒.๗ ราษฎรขาดเงินทุนปรับปรุงเพิ่มเติมโรงเรียนพร้อมทั้งอุปกรณ์ในการประกอบอาชีพ</p> <p>๓.๑.๑ ไม่มีระบบการเรียนรู้และการรวมกลุ่มอย่างถาวร</p> <p>๓.๑.๒ ผู้สูงอายุ ผู้พิการ ผู้ป่วยเอดส์ ถูกทอดทิ้ง</p> <p>๓.๑.๓ เด็กก่อนวัยเรียนได้รับการดูแลไม่เหมาะสมกับวัย</p> <p>๓.๑.๔ คนในชุมชนขาดการมีส่วนร่วมในกิจกรรมส่วนรวม</p> <p>๓.๑.๕ ไม่มีแหล่งเรียนรู้ข้อมูลข่าวสารที่เป็นสาธารณะ</p> <p>๓.๑.๖ ปัญหาด้านอบายมุข เช่น การพนัน ยาเสพติด ฯลฯ</p> <p>๓.๒.๑ ความปลอดภัยในชีวิตและทรัพย์สินยังไม่เพียงพอ</p> <p>๓.๓.๑ ขาดผู้นำด้านการกีฬาในชุมชน กิจกรรมไม่ต่อเนื่อง</p> <p>๓.๓.๒ ชุมชนมีสถานที่ออกกำลังกายและที่พักผ่อนไม่เพียงพอ</p>
--	---

	<p>๓.๔.๑ การให้ความรู้แก่ชุมชนในเรื่องเกี่ยวกับปัญหา ยาเสพติดไม่ทั่วถึง</p> <p>๓.๔.๒ ยาเสพติดแพร่ระบาดในกลุ่มวัยรุ่น</p>
<p>๓.๕ ด้านการศึกษา</p> <p>๓.๖ ด้านศาสนาและวัฒนธรรม</p> <p><b>๔. ปัญหาด้านสิ่งแวดล้อม</b></p> <p>๔.๑ ด้านแหล่งน้ำธรรมชาติ</p> <p>๔.๒ ด้านทรัพยากรป่าไม้</p> <p><b>๕. ปัญหาด้านการเมืองการบริหาร</b></p> <p>๕.๑ ด้านการเมือง การปกครอง</p> <p>๕.๒ ด้านการเมืองการบริหารงาน</p> <p><b>๖. ปัญหาด้านการกระจายอำนาจแก่ อปท. และ แนวนโยบายของรัฐ</b></p>	<p>๓.๕.๑ การส่งเสริมและสนับสนุนด้านการศึกษาไม่เพียงพอ</p> <p>๓.๕.๒ ขาดเงินทุนและโอกาสในการศึกษาต่อ</p> <p>๓.๕.๓ สถานศึกษาไม่ได้มาตรฐานเมื่อเทียบกับสถานศึกษาในชุมชนเมือง</p> <p>๓.๕.๔ เด็กก่อนวัยเรียน ไม่ได้รับการดูแลอย่างเหมาะสม</p> <p>๓.๕.๕ เด็ก เยาวชน ประชาชนให้ความสำคัญกับการกีฬาน้อย</p> <p>๓.๖.๑ ขาดการรณรงค์ฟื้นฟูและอนุรักษ์วัฒนธรรมประเพณี</p> <p>๓.๖.๒ ขาดการส่งเสริมและสนับสนุนสถานที่ วัด ต่างๆ</p> <p>๔.๑.๑ ขาดงบประมาณในการพัฒนา</p> <p>๔.๒.๑ ขาดการมีส่วนร่วมในการปลูกต้นไม้ตามถนน ริมน้ำลำคลอง ตลอดจนการดูแลสถานที่สาธารณะ</p> <p>๕.๑.๑ ขาดกระบวนการเรียนรู้ทางการเมือง</p> <p>๕.๑.๒ ประชาชนขาดความรู้ ไม่เข้าใจการปกครองตามระบอบประชาธิปไตยที่ ถูกต้อง</p> <p>๕.๒.๑ บุคลากรมีไม่เพียงพอในการปฏิบัติหน้าที่ราชการ</p> <p>๕.๒.๒ พนักงานขาดความรู้ในเรื่องการบริหารและการปกครอง</p> <p>๖.๑ ขาดงบประมาณในการพัฒนา</p> <p>๖.๒ ขาดบุคลากรที่มีความรู้ ความสามารถเชี่ยวชาญเฉพาะด้านในการกิจที่ ได้รับการถ่ายโอน</p>

การวิเคราะห์ศักยภาพเพื่อประเมินสภาพการพัฒนาในปัจจุบันและโอกาสพัฒนาในอนาคตขององค์กร บริหารส่วนตำบลโนนค้อ

องค์การบริหารส่วนตำบลโนนค้อ ได้วิเคราะห์ศักยภาพเพื่อประเมินสถานภาพการพัฒนาและโอกาสการพัฒนาในอนาคต โดยการวิเคราะห์ใช้หลัก SWOT ดังนี้

(๑) จุดแข็ง (S : Strengths)	(๒) จุดอ่อน (W : Weaknesses)
<p><b>๑. ระบบการบริหาร</b></p> <ul style="list-style-type: none"> <li>- มีการจัดโครงสร้างภายในที่เหมาะสมสอดคล้องกับภารกิจ</li> <li>- การมีส่วนร่วมของประชาชนในการดำเนินงาน</li> <li>- การบริหารจัดการยึดหลักธรรมาภิบาล</li> <li>- มีการแบ่งงาน/มอบหมายหน้าที่รับผิดชอบ</li> </ul> <p><b>๒. ระบบข้อมูล</b></p> <ul style="list-style-type: none"> <li>- มีการจัดเก็บข้อมูลในการดำเนินการ</li> </ul> <p><b>๓. อัตรากำลัง (พนักงานส่วนตำบล/ลูกจ้าง)</b></p> <ul style="list-style-type: none"> <li>- บุคลากรมีความรู้ความสามารถในการปฏิบัติหน้าที่</li> <li>- มีการกำหนดแผนอัตรากำลังตามโครงสร้าง</li> </ul> <p><b>๔. การเงิน/งบประมาณ</b></p> <ul style="list-style-type: none"> <li>- การบริหารงบประมาณเป็นไปอย่างมีประสิทธิภาพ</li> </ul> <p><b>๕. ศักยภาพของชุมชน</b></p> <ul style="list-style-type: none"> <li>- มีกลุ่มต่าง ๆ ในหมู่บ้าน เช่นกลุ่มออมทรัพย์ กลุ่มอาชีพต่างๆ</li> </ul> <p><b>๖. ทรัพยากรธรรมชาติและสิ่งแวดล้อม</b></p> <ul style="list-style-type: none"> <li>- มีแหล่งน้ำธรรมชาติสามารถใช้ประโยชน์ในการเกษตร</li> </ul>	<p><b>๑. ระบบการบริหาร</b></p> <ul style="list-style-type: none"> <li>- กฎระเบียบข้อบังคับต่าง ๆ มีการปรับปรุงแก้ไขตลอดเวลา ทำให้ศึกษาไม่ทัน ขาดความชัดเจนในการดำเนินงาน</li> <li>- พื้นที่รับผิดชอบมาก ไม่สามารถบริการการพัฒนาได้ทั่วถึง</li> <li>- ปริมาณงานมีมาก บุคลากรมีน้อย มีผลทำให้ผลงานไม่เกิดประสิทธิภาพและประสิทธิผลเท่าที่ควร</li> <li>- ประชากรบางส่วนยังขาดการมีส่วนร่วม</li> </ul> <p><b>๒. ระบบข้อมูล</b></p> <ul style="list-style-type: none"> <li>- ไม่มีความรู้ความชำนาญในการจัดเก็บข้อมูล</li> </ul> <p><b>๓. อัตรากำลัง (พนักงาน/ลูกจ้าง)</b></p> <ul style="list-style-type: none"> <li>- มีบุคลากรไม่เพียงพอ</li> <li>- บุคลากรได้รับมอบหมายงานมากเกินไป</li> <li>- ขาดการฝึกอบรมอย่างต่อเนื่อง</li> </ul> <p><b>๔. การเงิน/งบประมาณ</b></p> <ul style="list-style-type: none"> <li>- งบประมาณไม่เพียงพอต่อการพัฒนา</li> </ul> <p><b>๕. ศักยภาพของชุมชน</b></p> <ul style="list-style-type: none"> <li>- สถานที่และอาคารที่ทำการคับแคบไม่เพียงพอ</li> <li>- มีกลุ่ม ไม่ทุกหมู่บ้าน สมาชิกมีน้อย</li> </ul> <p><b>๖. ทรัพยากรธรรมชาติและสิ่งแวดล้อม</b></p>



	- ขาดจิตสำนึกในการรับผิดชอบร่วมกัน ในการอนุรักษ์ทรัพยากรธรรมชาติและสิ่งแวดล้อม
--	--

(๓) โอกาส (O : Opportunity)

- นโยบายของรัฐบาล/จังหวัด ที่สนับสนุนส่งเสริมด้านสังคม ด้านการเกษตร/เศรษฐกิจแบบพอเพียงสอดคล้องกับยุทธศาสตร์ตำบล
- การสร้างความเข้มแข็งตามระบบเศรษฐกิจแบบพอเพียง
- การแก้ไขปัญหาความยากจน ปัญหาเสพติด ตามนโยบายของรัฐบาล

(๔) ข้อจำกัด (T : Threat)

- กฎหมายระเบียบ ข้อบังคับ มีการเปลี่ยนแปลงปรับปรุงตลอดเวลา
- การจัดสรรงบประมาณและระยะเวลาการเบิกจ่ายไม่เหมาะสมกับเวลาดำเนินการ
- ภาระหน้าที่เพิ่มมากขึ้น ตามภารกิจที่ได้รับถ่ายโอนตามกฎหมาย
- ประชาชนมาจากหลายชุมชนมีพื้นฐานความรู้และพื้นฐานทางสังคมแตกต่างกัน
- มีเส้นทางคมนาคมสายหลักเชื่อมไปสู่อำเภอและสู่จังหวัด สามารถรองรับการขยายตัวของการลงทุนทางเศรษฐกิจ

๓.๒ การประเมินสถานการณ์สภาพแวดล้อมภายนอกที่เกี่ยวข้อง

ในการจัดทำแผนพัฒนาท้องถิ่นสี่ปีของอบต.โนนค้อนั้น ได้ทำการประเมินสถานการณ์สภาพแวดล้อมภายนอกที่เกี่ยวข้อง ซึ่งมีรายละเอียดดังนี้

ด้าน	สถานการณ์ภาพแวดล้อมภายนอกที่เกี่ยวข้อง	ขอบข่ายและปริมาณของปัญหา/ความต้องการ	พื้นที่เป้าหมาย/กลุ่มเป้าหมาย	ความคาดหวังและ แนวโน้มอนาคต
๑. โครงการสร้างพื้นฐาน	๑) ขาดแคลนแหล่งน้ำในการเกษตรและน้ำประปาสำหรับอุปโภค-บริโภคยังไม่พอเพียงและยังไม่ได้มาตรฐาน	- แหล่งน้ำและน้ำประปาในการอุปโภค-บริโภค	- ในเขตตำบล	- ประชาชนมีแหล่งน้ำและมีน้ำประปาใช้อย่างพอเพียงมีคุณภาพตามมาตรฐานมากขึ้น
	๒) ไฟฟ้าส่องสว่างทางและที่สาธารณะยังไม่สามารถดำเนินการครอบคลุมพื้นที่ได้ทั้งหมด	- ไฟฟ้า	- ทางและที่สาธารณะในเขตตำบล	- ทางและที่สาธารณะมีแสงสว่างเพียงพอประชาชนได้รับความสะดวกในการสัญจรไปมาและป้องกันการเกิด

				อาชญากรรมได้
	๓) ชุมชนขยายมากขึ้นระบบระบายน้ำยังไม่เพียงพอ เกิดการอุดตัน ส่งกลิ่นเหม็นก่อนความรำคาญ	- ราง/ท่อระบายน้ำ	- พื้นที่ในเขตตำบล	- มีรางระบายน้ำสามารถระบายน้ำได้สะดวก ไม่อุดตัน ไม่ส่งกลิ่นเหม็นก่อนความรำคาญ
	๔) ประชาชนต้องการเส้นทางในการสัญจรไปมาเพิ่มมากขึ้นและตำบลไม่สามารถดำเนินการได้เนื่องจากพื้นที่ยังไม่เป็นที่สาธารณะ จะดำเนินการได้ก็ต่อเมื่อต้องเป็นที่สาธารณะ	- เส้นทางคมนาคม	- เส้นทางคมนาคมที่เป็นสาธารณะและประชาชนมีความต้องการให้ดำเนินการ	- มีเส้นทางในการคมนาคมเพียงพอและประชาชนได้รับความสะดวกในการสัญจรไปมา
๒. ด้านงานส่งเสริมคุณภาพชีวิต	๑) มีการระบาดของโรคอุบัติใหม่ โรคระบาด โรคติดต่อ	- ด้านสาธารณสุข	- ในเขตตำบล	ในพื้นที่ไม่มีการระบาดของโรคอุบัติใหม่ โรคระบาด โรคติดต่อ
	๒) ประชาชนในพื้นที่ป่วยเป็นโรคเรื้อรังแนวโน้มที่เพิ่มขึ้น เช่น เบาหวาน ความดัน		- ประชาชนกลุ่มเสี่ยงและผู้ป่วย	

दान	สถานการณ์ภาพแวดล้อมภายนอกที่เกี่ยวข้อง	ขอบข่ายและปริมาณของปัญหา/ความต้องการ	พื้นที่เป้าหมาย/กลุ่มเป้าหมาย	ความคาดหวังและแนวโนมนาคต
	๓) ปริมาณขยะและน้ำเสียเพิ่มมากขึ้น		- ในเขตตำบล	- ปริมาณขยะและน้ำเสียถูกกำจัดให้หมดด้วยวิธีการที่ถูกต้อง
	๔) ประชาชนบริโภคอาหารที่ปลอดภัย		- ประชาชนในเขตตำบล	- ประชาชนทราบและสามารถเลือกบริโภคอาหารที่ปลอดภัยได้ถูกต้อง
	๕) ประชาชนในพื้นที่บางรายมีที่อยู่อาศัยไม่มั่นคงแข็งแรง	- ที่อยู่อาศัย	- ประชาชนในพื้นที่ที่ได้รับความเดือดร้อนเรื่องที่อยู่อาศัย	- ประชาชนในพื้นที่ได้รับความช่วยเหลือซ่อมแซมที่อยู่อาศัยให้มั่นคงแข็งแรง
	๖) ประชาชนบางครัวเรือน	- การอุปโภค-บริโภค	- ประชาชนในเขต	- ประชาชนบริโภคน้ำ

	บริโภค-บริโภคน้ำที่ยังไม่สะอาดและมีสิ่งเจือปน เช่น จากน้ำฝน น้ำที่ไม่ได้คุณภาพ มีตะกอน		ตำบล	ที่สะอาดถูกสุขลักษณะ
	๗) การศึกษาสื่อการเรียนการสอนยังไม่พอเพียง เด็กนักเรียนไม่ได้รับการศึกษาต่อในระดับที่สูงกว่าขั้นพื้นฐาน และขาดงบประมาณในการศึกษา ครอบครัวยากจน	- สังคมในชุมชน	- เด็กนักเรียนในเขตตำบล	- มีสื่อการเรียนการสอนที่พอเพียง เด็กนักเรียนได้รับการศึกษาที่สูงขึ้น มีงบประมาณในการศึกษาเล่าเรียน
	๘) เด็กและผู้สูงอายุบางครอบครัว ผู้สูงอายุอยู่ตามลำพัง และรับภาระในการดูแลเด็ก		- ผู้สูงอายุและเด็กในเขตตำบล	- ผู้สูงอายุและเด็กได้รับการดูแลที่ดี

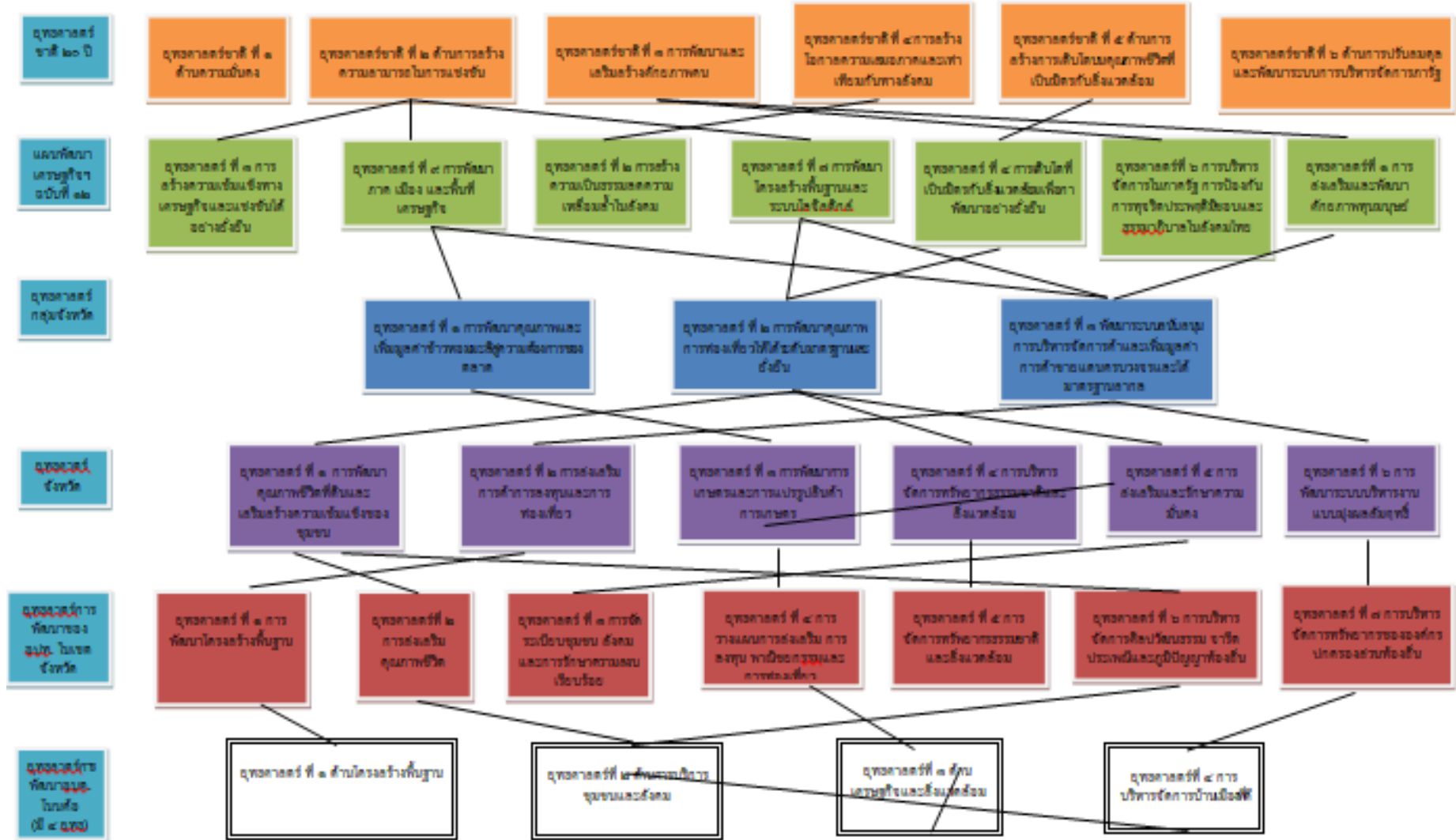
दान	สถานการณ์ภาพแวดล้อมภายนอกที่เกี่ยวข้อง	ขอบข่ายและปริมาณของปัญหา/ความต้องการ	พื้นที่เป้าหมาย/กลุ่มเป้าหมาย	ความคาดหวังและแนวโน้มอนาคต
	๙) ผู้พิการไม่ได้รับความช่วยเหลือในดำรงชีวิต		- ผู้พิการในเขตตำบล	- ผู้พิการได้รับความช่วยเหลือในการดำรงชีวิตและทั่วถึง
	๑๐) เยาวชนและวัยรุ่นติดเกมส์ สิ่งลามก บุหรี่ เหล้า สาเสพติด และท้องก่อนวัยอันสมควร		- เยาวชนและวัยรุ่นในเขตตำบล	- เยาวชนและวัยรุ่นมีอนาคตที่ดี
๓. ด้านการวางแผนการส่งเสริมการลงทุนพาณิชย์กรรมและการท่องเที่ยว	๑) ประชาชนไม่มีการวางแผนในการดำเนินงาน	- การวางแผน	- ประชาชนในเขตตำบล	- ประชาชนสามารถวางแผนการดำเนินงานได้เอง
	๒) ขาดแหล่งเงินทุนในการทำกิจการและประกอบอาชีพ	- การลงทุน	- ประชาชนในเขตตำบล	- มีแหล่งเงินทุนในการทำกิจการและประกอบอาชีพ
	๓) ประชาชนขาดสถานที่จำหน่ายสินค้า	- การพาณิชย์ กรรม	- กลุ่มอาชีพ	- ร้านค้าแผงลอยมีสถานที่ในการขายจำหน่ายสินค้า

	๔) ผลผลิตทางการเกษตร ราคาตกต่ำระยะทางการ ขนส่งผลผลิตไกลจากแหล่ง รับซื้อ		- เกษตรกรในพื้นที่	- ผลผลิตมีราคาสูงขึ้น
	๕) ในเขตตำบลไม่มีแหล่ง ท่องเที่ยวและกิจกรรมการ ท่องเที่ยว	- การท่องเที่ยว	- ในเขตตำบล	- มีแหล่งท่องเที่ยวใน เขตตำบลและส่งเสริม กิจกรรมการท่องเที่ยว เพิ่มมากขึ้น
๔. ด้านการจัด ระเบียบชุมชนและ การรักษาความสงบ เรียบร้อย	๑) การจราจรบนถนนมีเพิ่ม มากขึ้นอาจทำให้เกิด อุบัติเหตุขึ้นได้	- การจราจร	ประชาชนที่สัญจรไป มาบนถนน	มีระบบควบคุม การจราจร เช่น ติดตั้ง สัญญาณไฟจราจร เพื่อเตือนให้ ระมัดระวัง
	๒) มีการทำลายและลักขโมย ทรัพย์สินของประชาชนและ ราชการ  รวมทั้งเกิดการทะเลาะวิวาท กันในชุมชน	- การรักษาความ ปลอดภัยในชีวิตและ ทรัพย์สินของประชาชน	- ประชาชนและส่วน ราชการ	- มีการป้องกันและ รักษาความปลอดภัย ในชีวิตและทรัพย์สิน ของประชาชนละส่วน ราชการ เช่น การ ติดตั้งกล้องวงจรปิด การให้ผู้นำ อปพร. ควบคุมและระงับเหตุ ทะเลาะวิวาท
๕. ด้านการบริหาร จัดการและการ อนุรักษ์ ทรัพยากรธรรมชาติและ สิ่งแวดล้อม	๑) เป็นพื้นที่ที่มีดินเค็มและ น้ำใต้ดินเป็นน้ำเค็มหรือมีรส กร่อย ไม่สามารถใช้ในการ เกษตรและอุปโภค- บริโภคได้	- ดินและน้ำใต้ดิน	- พื้นที่ในเขตตำบล	- ปัญหาเรื่องดินเค็ม ลดลง จัดหาแหล่งน้ำ จากแหล่งอื่นเพิ่มมาก ขึ้น
	๒) มีปัญหาเรื่องขยะและน้ำ เสียเพิ่มมากขึ้นส่งกลิ่นเหม็น รำคาญ	- สิ่งแวดล้อม	- ผู้ประกอบการและ ชุมชนในเขตพื้นที่ ตำบล	- ปัญหาขยะและน้ำ เสียลดลง ผู้ประกอบการ สามารถกำจัดขยะ และน้ำเสียเองได้โดย ไม่ส่งผลกระทบต่อ ชุมชน
๖. ด้านศิลปะ	๑) ศิลปะ วัฒนธรรม จารีต	- ศิลปะ วัฒนธรรม จารีต	- ประชาชนในเขต	- ยกย่อง เชิดชูคนดี

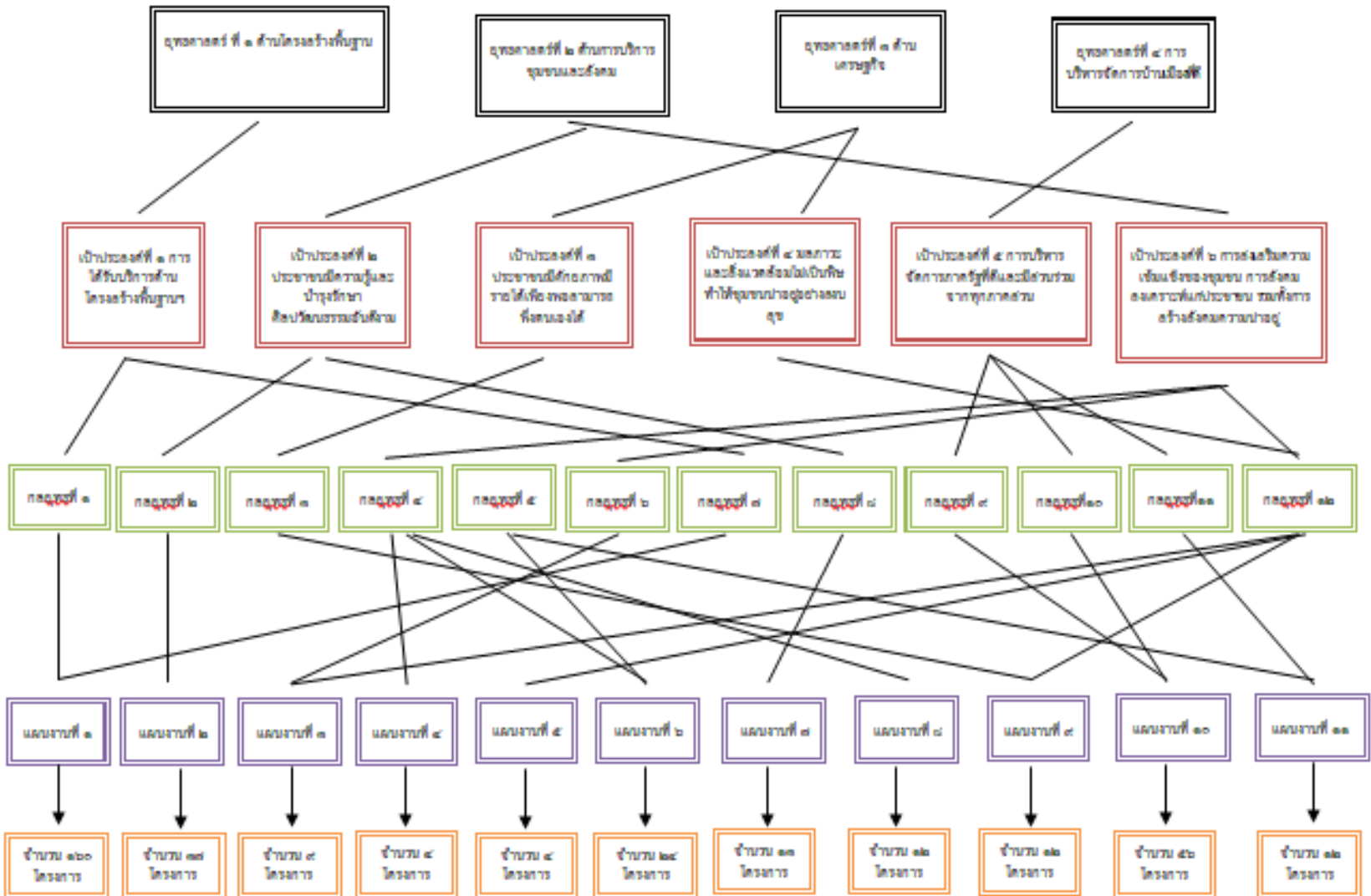
<p>วัฒนธรรม จารีต ประเพณีและภูมิ ปัญญาท้องถิ่น</p>	<p>ประเพณีและภูมิปัญหา ท้องถิ่นถูกสืบล้มเลิกไปมาก</p>	<p>ประเพณีและภูมิปัญหา ท้องถิ่น ถูกสืบล้มเลิกไป มาก</p>	<p>ตำบล</p>	<p>หรือปราชญ์ชาวบ้าน ในโอกาสต่างๆ เพื่อ เป็นตัวอย่างแก่ เยาวชนและประชาชน ศิลปะ วัฒนธรรม จารีต ประเพณีและภูมิ ปัญญาท้องถิ่น ไม่ถูก สืบล้มและคงอยู่สืบไป</p>
--	---	---	-------------	--

๓.๓ ความเชื่อมโยงยุทธศาสตร์การพัฒนาจังหวัดกับยุทธศาสตร์พัฒนาขององค์การบริหารส่วนตำบลในคือ  
โครงการความร่วมมือของแผนยุทธศาสตร์พัฒนาองค์การบริหารส่วนตำบลในคือ (พ.ศ. ๒๕๖๒ - ๒๕๖๕)

แบบ สฎ. ๑๑



จุดประสงค์  
พัฒนา ๑๑๑-  
โดยคิด  
(มี ๔ จุด)

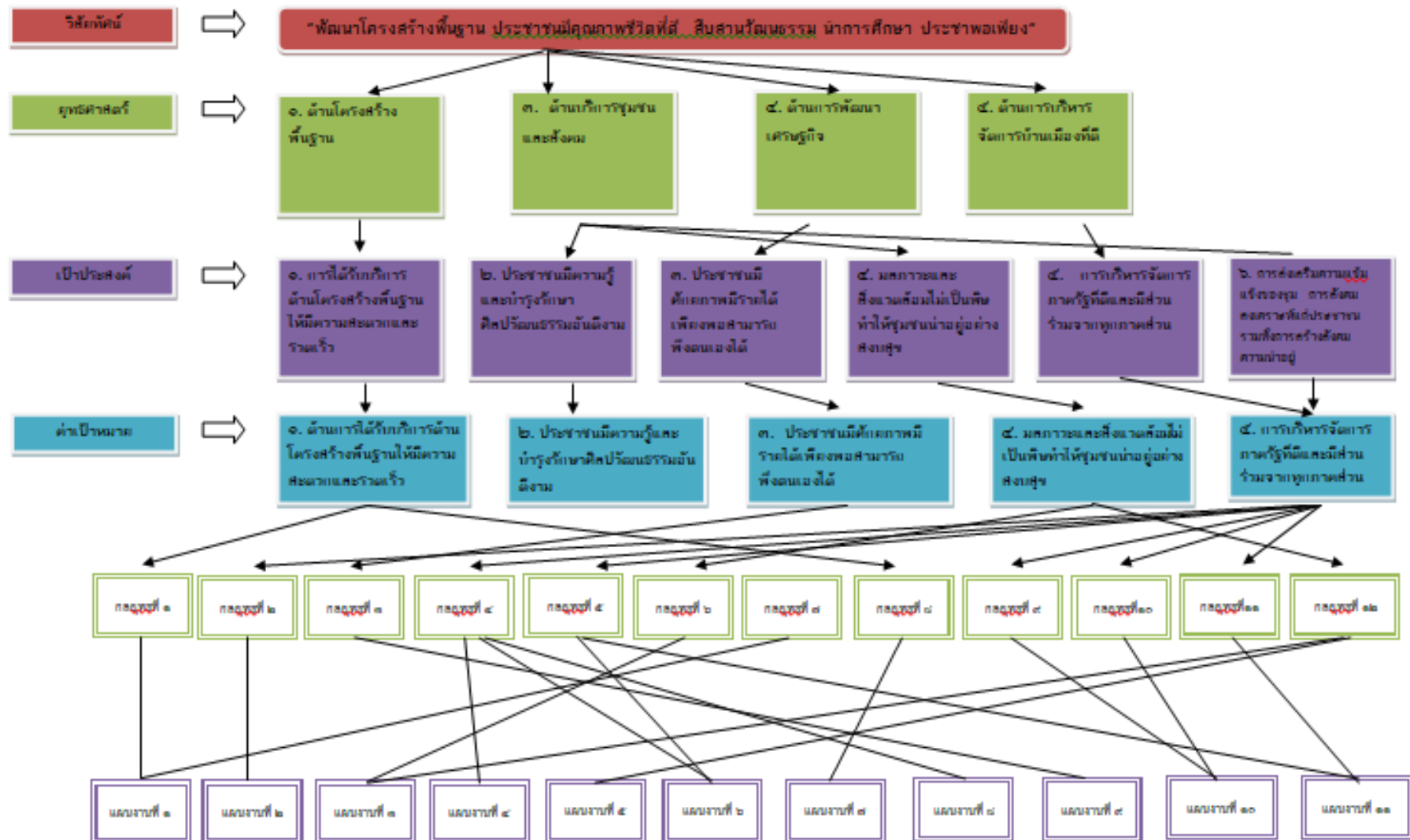


แผนงาน  
(มี ๑๑ แผน)

กิจกรรม/  
โครงการ

๓.๔ แผนผังยุทธศาสตร์  
(Strategy Map)

แบบ ๕๕. ๐๖





๓.๕ รายละเอียดยุทธศาสตร์

แบบ ย(อ.๐๓)

ความเชื่อมโยงกับยุทธศาสตร์จังหวัด	ยุทธศาสตร์ <b>อปท.</b> ในเขตจังหวัด	ยุทธศาสตร์ <b>อปท.</b>	เป้าประสงค์	ตัวชี้วัดผลผลิต/โครงการ	ค่าเป้าหมาย					ความก้าวหน้าของเป้าหมาย	กลยุทธ์	ผลผลิต/โครงการ	หน่วยงานที่รับผิดชอบ	หน่วยสนับสนุน
					๖๑	๖๒	๖๓	๖๔	๖๕					
ยุทธศาสตร์ที่ ๒ การส่งเสริมการค้า การลงทุนและการท่องเที่ยว	ยุทธศาสตร์ที่ ๓ การพัฒนาโครงสร้างพื้นฐาน	ยุทธศาสตร์ที่ ๓ ด้านโครงสร้างพื้นฐาน	เป้าประสงค์ที่ ๓ การได้รับบริการด้านโครงสร้างพื้นฐาน	ร้อยละของถนนพื้นมากขึ้น	๙	๓๗	๒๓	๒๒	๒๒	สามารถดำเนินการได้เฉลี่ย ปีละ ๘ โครงการ	กลยุทธ์ที่ ๗	โครงการก่อสร้างถนนคสล. จำนวน ๑๒ โครงการ	กองช่าง	กองคลัง
ยุทธศาสตร์ที่ ๒ การส่งเสริมการค้า การลงทุนและการท่องเที่ยว	ยุทธศาสตร์ที่ ๓ การพัฒนาโครงสร้างพื้นฐาน	ยุทธศาสตร์ที่ ๓ ด้านโครงสร้างพื้นฐาน	เป้าประสงค์ที่ ๓ การได้รับบริการด้านโครงสร้างพื้นฐาน	ร้อยละของถนนที่มีสัญญาณจราจรปลอดภัยเพิ่มขึ้น	๑๒	๓๘	๒๘	๔๗	๔๗	สามารถดำเนินการได้เฉลี่ยปีละ ๓๓ โครงการ	กลยุทธ์ที่ ๗	โครงการปรับปรุงถนนลูกรัง(ลดหินคลุก) จำนวน ๔๗ โครงการ	กองช่าง	กองคลัง
ยุทธศาสตร์ที่ ๒ การส่งเสริมการค้า การลงทุนและการท่องเที่ยว	ยุทธศาสตร์ที่ ๓ การพัฒนาโครงสร้างพื้นฐาน	ยุทธศาสตร์ที่ ๓ ด้านโครงสร้างพื้นฐาน	เป้าประสงค์ที่ ๓ การได้รับบริการด้านโครงสร้างพื้นฐาน	ร้อยละของถนนที่มีสัญญาณจราจรปลอดภัยเพิ่มขึ้น	๓	๕	๘	๙	๙	สามารถดำเนินการได้เฉลี่ยปีละ ๒ โครงการ	กลยุทธ์ที่ ๗	โครงการซ่อมแซมถนน <b>อปท.</b> จำนวน ๕ โครงการ	กองช่าง	กองคลัง

๓.๔ รายละเอียดยุทธศาสตร์

แบบ ยูที.๑๓)

ความเชื่อมโยงกับยุทธศาสตร์จังหวัด	ยุทธศาสตร์ <b>อปท.</b> ในเขตจังหวัด	ยุทธศาสตร์ <b>อปท.</b>	เป้าประสงค์	ตัวชี้วัดผลผลิต/โครงการ	ค่าเป้าหมาย					ความก้าวหน้าของเป้าหมาย	กลยุทธ์	ผลผลิต/โครงการ	หน่วยงานที่รับผิดชอบ	หน่วยสนับสนุน
					๖๑	๖๒	๖๓	๖๔	๖๕					
ยุทธศาสตร์ที่ ๒ การส่งเสริมการค้า การลงทุนและการท่องเที่ยว	ยุทธศาสตร์ที่ ๓ การพัฒนาโครงสร้างพื้นฐาน	ยุทธศาสตร์ที่ ๓ ด้านโครงสร้างพื้นฐาน	เป้าประสงค์ที่ ๓ การได้รับบริการด้านโครงสร้างพื้นฐาน	ร้อยละของถนนที่มีสัญญาณจราจร	๓	๓	๒	๓	๓	สามารถดำเนินการได้เฉลี่ยปีละ ๓ โครงการ	กลยุทธ์ที่ ๗	โครงการก่อสร้างถนนดิน จำนวน ๓ โครงการ	กองช่าง	กองคลัง
ยุทธศาสตร์ที่ ๒ การส่งเสริมการค้า การลงทุนและการท่องเที่ยว	ยุทธศาสตร์ที่ ๓ การพัฒนาโครงสร้างพื้นฐาน	ยุทธศาสตร์ที่ ๓ ด้านโครงสร้างพื้นฐาน	เป้าประสงค์ที่ ๓ การได้รับบริการด้านโครงสร้างพื้นฐาน	ร้อยละของถนนลาดยางที่เพิ่มขึ้น	๓	๒	๓	๗	๗	สามารถดำเนินการได้ปีละ ๓-๒โครงการ	กลยุทธ์ที่ ๗	โครงการลาดยางถนน จำนวน ๗ โครงการ	กองช่าง	กองคลัง
ยุทธศาสตร์ที่ ๒ การส่งเสริมการค้า การลงทุนและการท่องเที่ยว	ยุทธศาสตร์ที่ ๓ การพัฒนาโครงสร้างพื้นฐาน	ยุทธศาสตร์ที่ ๓ ด้านโครงสร้างพื้นฐาน	เป้าประสงค์ที่ ๓ การได้รับบริการด้านโครงสร้างพื้นฐาน	ร้อยละของครัวเรือนที่มีไฟฟ้าใช้ที่เพิ่มขึ้น	๓๓	๓๗	๒๔	๒๘	๒๘	สามารถดำเนินการได้เฉลี่ย ปีละ ๗ โครงการ	กลยุทธ์ที่ ๗	โครงการขยายเขตไฟฟ้า จำนวน ๒๘ โครงการ	กองช่าง	กองคลัง

๓.๕ รายละเอียดยุทธศาสตร์

แบบ ยฎ.๐๓)

ความเชื่อมโยงกับยุทธศาสตร์จังหวัด	ยุทธศาสตร์ <b>อปท.</b> ในเขตจังหวัด	ยุทธศาสตร์ <b>อปท.</b>	เป้าประสงค์	ตัวชี้วัดผลผลิต/โครงการ	ค่าเป้าหมาย					ความก้าวหน้าของเป้าหมาย	กลยุทธ์	ผลผลิต/โครงการ	หน่วยงานที่รับผิดชอบ	หน่วยสนับสนุน
					๖๑	๖๒	๖๓	๖๔	๖๕					
ยุทธศาสตร์ที่ ๒ การส่งเสริมการค้า การลงทุนและการท่องเที่ยว	ยุทธศาสตร์ที่ ๓ การพัฒนาโครงสร้างพื้นฐาน	ยุทธศาสตร์ที่ ๓ ด้านโครงสร้างพื้นฐาน	เป้าประสงค์ที่ ๓ การได้รับบริการด้านโครงสร้างพื้นฐาน	ร้อยละของครัวเรือนที่มีประปาใช้เพิ่มมากขึ้น	๓	๒	๒	๒	๒	สามารถดำเนินการได้เฉลี่ย ปีละ ๓ โครงการ	กลยุทธ์ที่ ๓	โครงการก่อสร้างระบบประปา จำนวน ๒ โครงการ	กองช่าง	กองคลัง
ยุทธศาสตร์ที่ ๒ การส่งเสริมการค้า การลงทุนและการท่องเที่ยว	ยุทธศาสตร์ที่ ๓ การพัฒนาโครงสร้างพื้นฐาน	ยุทธศาสตร์ที่ ๓ ด้านโครงสร้างพื้นฐาน	เป้าประสงค์ที่ ๓ การได้รับบริการด้านโครงสร้างพื้นฐาน	ร้อยละของครัวเรือนที่มีประปาใช้เพิ่มมากขึ้น	๓	๕	๖	๖	๖	สามารถดำเนินการได้เฉลี่ย ปีละ ๓-๒ โครงการ	กลยุทธ์ที่ ๓	โครงการก่อสร้างปรับปรุงประปา จำนวน ๒ โครงการ	กองช่าง	กองคลัง
ยุทธศาสตร์ที่ ๒ การส่งเสริมการค้า การลงทุนและการท่องเที่ยว	ยุทธศาสตร์ที่ ๓ การพัฒนาโครงสร้างพื้นฐาน	ยุทธศาสตร์ที่ ๓ ด้านโครงสร้างพื้นฐาน	เป้าประสงค์ที่ ๓ การได้รับบริการด้านโครงสร้างพื้นฐาน	ร้อยละของแหล่งน้ำดื่มมากขึ้น	๔	๔	๓๒	๓๒	๓๒	สามารถดำเนินการได้เฉลี่ย ปีละ ๓ โครงการ	กลยุทธ์ที่ ๓	โครงการพัฒนาแหล่งน้ำ จำนวน ๑๒ โครงการ	กองช่าง	กองคลัง

๓.๕ รายละเอียดยุทธศาสตร์

แบบ ยู(๐๓)

ความเชื่อมโยงกับยุทธศาสตร์จังหวัด	ยุทธศาสตร์อุปบ.ในเขตจังหวัด	ยุทธศาสตร์อุปบ.	เป้าประสงค์	ตัวชี้วัดผลผลิต/โครงการ	ค่าเป้าหมาย					ความก้าวหน้าของเป้าหมาย	กลยุทธ์	ผลผลิต/โครงการ	หน่วยงานที่รับผิดชอบ	หน่วยสนับสนุน
					๖๑	๖๒	๖๓	๖๔	๖๕					
ยุทธศาสตร์ที่ ๒ การส่งเสริมการค้า การลงทุนและการท่องเที่ยว	ยุทธศาสตร์ที่ ๓ การพัฒนาโครงสร้างพื้นฐาน	ยุทธศาสตร์ที่ ๓ ด้านโครงสร้างพื้นฐาน	เป้าประสงค์ที่ ๓ การได้รับบริการด้านโครงสร้างพื้นฐาน	ร้อยละของการขยายพื้นที่มากขึ้น	๐	๒	๒	๓	๓	สามารถดำเนินการได้เฉลี่ย ปีละ ๓ โครงการ	กลยุทธ์ที่ ๓	โครงการวางท่อระบายน้ำ จำนวน ๓ โครงการ	กองช่าง	กองคลัง
ยุทธศาสตร์ที่ ๒ การส่งเสริมการค้า การลงทุนและการท่องเที่ยว	ยุทธศาสตร์ที่ ๓ การพัฒนาโครงสร้างพื้นฐาน	ยุทธศาสตร์ที่ ๓ ด้านโครงสร้างพื้นฐาน	เป้าประสงค์ที่ ๓ การได้รับบริการด้านโครงสร้างพื้นฐาน	ร้อยละของการขยายพื้นที่มากขึ้น	๐	๔	๕	๕	๕	สามารถดำเนินการได้เฉลี่ย ปีละ ๓ โครงการ	กลยุทธ์ที่ ๓	โครงการขุดลอกทางระบายน้ำ จำนวน ๕ โครงการ	กองช่าง	กองคลัง
ยุทธศาสตร์ที่ ๓ การพัฒนาคุณภาพชีวิตและสร้างเสริมสุขภาพของชุมชน	ยุทธศาสตร์ที่ ๒ การส่งเสริมคุณภาพชีวิต	ยุทธศาสตร์ที่ ๒ ด้านการบริการชุมชนและสังคม	เป้าประสงค์ที่ ๒ ประชาชนมีความรู้และบำรุงรักษาศิลปวัฒนธรรมอันดีงาม	๑๐๐% ของ ๑๐๐.๐๐ โคน คือ จัดการบริการผ่านระบบสารสนเทศ ๑๐๐ เปอร์เซ็นต์ครบถ้วน	๖	๓๒	๓๘	๒๔	๒๔	สามารถดำเนินการได้จำนวน ๖ แห่ง	กลยุทธ์ที่ ๒	โครงการแข่งขันกีฬาหมู่บ้านปทุมวิไลจังหวัดระยอง โครงการจัดงานกิจกรรมวันเด็กแห่งชาติ โครงการพัฒนาศูนย์การเรียนรู้สำหรับเด็กปทุมวิไล โครงการสนับสนุนค่าใช้จ่ายการบริหารสถานศึกษา โครงการพัฒนาศูนย์การเรียนรู้สำหรับเด็กปทุมวิไล โครงการก่อสร้างโรงพยาบาลศูนย์พัฒนาเด็กเล็กบ้านโนนสว่าง โครงการก่อสร้างศูนย์พัฒนาเด็กเล็กบ้านโนนสว่าง ติดตั้งเหล็กต่ออาคารเรียนศูนย์พัฒนาเด็กเล็กในสังกัดทุกแห่ง ติดตั้งราวอาคารเรียนศูนย์พัฒนาเด็กเล็กในสังกัดทุกแห่งให้ได้มาตรฐาน ปรับปรุงห้องน้ำห้องส้วมศูนย์พัฒนาเด็กเล็กทุกแห่งใหม่ให้ได้มาตรฐาน ปรับปรุงพื้นที่บริเวณภายในศูนย์พัฒนาเด็กเล็กบ้านโนนสว่าง ก่อสร้างอาคารอเนกประสงค์สำหรับศูนย์พัฒนาเด็กเล็กบ้านโนนสว่าง ปรับปรุงและซ่อมแซมต่อเติมอาคารเรียนศูนย์พัฒนาเด็กเล็กใน	กองการศึกษา กองการศึกษา กองการศึกษา กองการศึกษา กองการศึกษา กองการศึกษา กองการศึกษา กองการศึกษา กองการศึกษา กองการศึกษา	กองคลัง กองคลัง กองคลัง กองคลัง กองช่าง กองช่าง กองช่าง กองช่าง กองช่าง กองช่าง กองช่าง





๓๕ รายละเอียดยุทธศาสตร์

แบบ ย(อ.๑๓)

											โครงการช่วยเหลือประชาชนตามอำนาจหน้าที่ โครงการบริการชุดตรวจบริการประชาชนประจำปี โครงการฝึกอบรมทวนระเบียบอาสาสมัครป้องกันภัยฝ่ายพลเรือน	สำนักงานปลัดฯ สำนักงานปลัดฯ สำนักงานปลัดฯ	กองคลัง กองคลัง กองคลัง
--	--	--	--	--	--	--	--	--	--	--	--	---	-------------------------------

รายละเอียดโครงการพัฒนา  
แผนพัฒนาท้องถิ่นสี่ปี (พ.ศ.๒๕๖๓-๒๕๖๕)  
สำหรับ องค์กรปกครองส่วนท้องถิ่นดำเนินการ

องค์การบริหารส่วนตำบลโนนค้อ อำเภอบุณฑริก จังหวัดอุบลราชธานี

ก.ยุทธศาสตร์จังหวัดที่ ๒ การส่งเสริมการค้าการลงทุนและการท่องเที่ยว

ข.ยุทธศาสตร์การพัฒนาขององค์กรปกครองส่วนท้องถิ่นในเขตจังหวัด ที่ ๑ การพัฒนาโครงสร้างพื้นฐาน

๑. ยุทธศาสตร์การพัฒนาด้านโครงสร้างพื้นฐาน

๑.๑ แผนงาน อุตสาหกรรมและการโยธา

ที่	โครงการ	วัตถุประสงค์	เป้าหมาย ผลผลิตของโครงการ	งบประมาณและที่ผ่านมา					ตัวชี้วัด (KPI)	ผลที่คาดว่าจะได้รับ	หน่วยงาน รับผิดชอบหลัก	หน่วยงานที่ ขอรับเงิน อุดหนุน
				๒๕๖๓ (บาท)	๒๕๖๒ (บาท)	๒๕๖๓ (บาท)	๒๕๖๔ (บาท)	๒๕๖๕ (บาท)				
๑	ขยายเขตไฟฟ้าแรงต่ำ ม.๑	เพื่อให้ ประชาชน ไฟฟ้าใช้ อย่าง เพียงพอ	จากบ้านครู แปงถึงลำห้วย ดาด ม.๑	๒๐๐,๐๐๐	๒๐๐,๐๐๐	๒๐๐,๐๐๐	#####	๒๐๐,๐๐๐	จำนวน ครัวเรือน ที่มีไฟฟ้า ใช้เพิ่มขึ้น	ประชาชน ไฟฟ้าใช้ อย่าง เพียงพอ	กองช่าง	การไฟฟ้า สาขาบุณฑริก
๒	ขยายเขตไฟฟ้าแรงต่ำ ม.๑	เพื่อให้ ประชาชน ไฟฟ้าใช้ อย่าง เพียงพอ	จากบ้านโนน ค้อ-ไปสมพร รัตน์ ม.๑	๒๐๐,๐๐๐	๒๐๐,๐๐๐	๒๐๐,๐๐๐	#####	๒๐๐,๐๐๐	จำนวน ครัวเรือน ที่มีไฟฟ้า ใช้เพิ่มขึ้น	ประชาชน ไฟฟ้าใช้ อย่าง เพียงพอ	กองช่าง	การไฟฟ้า สาขาบุณฑริก



รายละเอียดโครงการพัฒนา  
แผนพัฒนาท้องถิ่นสี่ปี (พ.ศ.๒๕๖๑-๒๕๖๕)  
สำหรับ องค์กรปกครองส่วนท้องถิ่นดำเนินการ

องค์การบริหารส่วนตำบลโนนค้อ อำเภอบุณฑริก จังหวัดอุบลราชธานี

ก.ยุทธศาสตร์จังหวัดที่ ๒ การส่งเสริมการค้าการลงทุนและการท่องเที่ยว

ข.ยุทธศาสตร์การพัฒนาขององค์กรปกครองส่วนท้องถิ่นในเขตจังหวัด ที่ ๑ การพัฒนาโครงสร้างพื้นฐาน

๑. ยุทธศาสตร์การพัฒนาด้านโครงสร้างพื้นฐาน

๑.๑ แผนงาน อุตสาหกรรมและการโยธา

ที่	โครงการ	วัตถุประสงค์	เป้าหมาย ผลผลิตของโครงการ	งบประมาณและที่ผ่านมา					ตัวชี้วัด (KPI)	ผลที่คาดว่าจะได้รับ	หน่วยงาน รับผิดชอบหลัก	หน่วยงานที่ ขอรับเงิน อุดหนุน
				๒๕๖๑ (บาท)	๒๕๖๒ (บาท)	๒๕๖๓ (บาท)	๒๕๖๔ (บาท)	๒๕๖๕ (บาท)				
๓	ขยายเขตไฟฟ้าแรงต่ำ ม.๑	เพื่อให้ ประชาชนมี ไฟฟ้าใช้ อย่าง เพียงพอ	จากทางออก บ้านโนนค้อ ม. ๑ ไปทาง บ้านสมพรรัตน์	๒๐๐,๐๐๐	๒๐๐,๐๐๐	๒๐๐,๐๐๐	๒๐๐,๐๐๐	๒๐๐๐,๐๐๐	ร้อยละ ครัวเรือน ที่มีไฟฟ้า ใช้เพิ่มขึ้น	ประชาชน มีไฟฟ้าใช้ อย่าง เพียงพอ	กองช่าง	การไฟฟ้า สาขาบุณฑริก
๔	ขยายเขตไฟฟ้าแรงสูง ม.๒	เพื่อให้ ประชาชนมี ไฟฟ้าใช้ อย่าง เพียงพอ	จาก ม.๒ ไป ทางบ้านสม พรรัตน์	๒๐๐,๐๐๐	๒๐๐,๐๐๐	๒๐๐,๐๐๐	๒๐๐,๐๐๐	๒๐๐๐,๐๐๐	จำนวน ครัวเรือน มีไฟฟ้า ใช้เพิ่มขึ้น	ประชาชน มีไฟฟ้าใช้ อย่าง เพียงพอ	กองช่าง	การไฟฟ้า สาขาบุณฑริก

รายละเอียดโครงการพัฒนา  
แผนพัฒนาท้องถิ่นสี่ปี (พ.ศ.๒๕๖๑-๒๕๖๕)  
สำหรับ องค์กรปกครองส่วนท้องถิ่นดำเนินการ

องค์การบริหารส่วนตำบลโนนคือ อำเภอบุณฑริก จังหวัดอุบลราชธานี

ก.ยุทธศาสตร์จังหวัดที่ ๒ การส่งเสริมการค้าการลงทุนและการท่องเที่ยว

ข.ยุทธศาสตร์การพัฒนาขององค์กรปกครองส่วนท้องถิ่นในเขตจังหวัด ที่ ๑ การพัฒนาโครงสร้างพื้นฐาน

๑. ยุทธศาสตร์การพัฒนาด้านโครงสร้างพื้นฐาน

๑.๑ แผนงาน อุตสาหกรรมและการโยธา

ที่	โครงการ	วัตถุประสงค์	เป้าหมาย ผลผลิตของโครงการ	งบประมาณและที่ผ่านมา					ตัวชี้วัด (KPI)	ผลที่คาดว่าจะได้รับ	หน่วยงาน รับผิดชอบหลัก	หน่วยงานที่ ขอรับเงิน อุดหนุน
				๒๕๖๑ (บาท)	๒๕๖๒ (บาท)	๒๕๖๓ (บาท)	๒๕๖๔ (บาท)	๒๕๖๕ (บาท)				
๕	ขยายเขตไฟฟ้าแรงสูง ม.๒	เพื่อให้ ประชาชนมี ไฟฟ้าใช้ อย่าง เพียงพอ	สายทองแดง ม.๒	๒๐๐,๐๐๐	๒๐๐,๐๐๐	๒๐๐,๐๐๐	๒๐๐,๐๐๐	๒๐๐,๐๐๐	จำนวน ครัวเรือน มีไฟฟ้า ใช้เพิ่มขึ้น	ประชาชน มีไฟฟ้าใช้ อย่าง เพียงพอ	กองช่าง	การไฟฟ้า สาขาบุณฑริก
๖	ขยายเขตไฟฟ้าแรงสูง ม.๒	เพื่อให้ ครัวเรือนมี ไฟฟ้าใช้ เพิ่มขึ้น	จุดทองระ ส้มโฮง ม.๒	๒๐๐,๐๐๐	๒๐๐,๐๐๐	๒๐๐,๐๐๐	๒๐๐,๐๐๐	๒๐๐,๐๐๐	ครัวเรือน มีไฟฟ้า ใช้ เพิ่มขึ้น ร้อยละ ๘๐	ครัวเรือน มีไฟฟ้าใช้ เพิ่มขึ้น	กองช่าง	การไฟฟ้า สาขาบุณฑริก

รายละเอียดโครงการพัฒนา  
แผนพัฒนาท้องถิ่นสี่ปี (พ.ศ.๒๕๖๑-๒๕๖๕)  
สำหรับ องค์กรปกครองส่วนท้องถิ่นดำเนินการ

องค์การบริหารส่วนตำบลโนนคือ อำเภอบุณฑริก จังหวัดอุบลราชธานี

ก.ยุทธศาสตร์จังหวัดที่ ๒ การส่งเสริมการค้าการลงทุนและการท่องเที่ยว

ข.ยุทธศาสตร์การพัฒนาขององค์กรปกครองส่วนท้องถิ่นในเขตจังหวัด ที่ ๑ การพัฒนาโครงสร้างพื้นฐาน

๑. ยุทธศาสตร์การพัฒนาด้านโครงสร้างพื้นฐาน

๑.๑ แผนงาน อุดสาหกรรมและการโยธา

ที่	โครงการ	วัตถุประสงค์	เป้าหมาย ผลผลิตของโครงการ	งบประมาณและที่ผ่านมา					ตัวชี้วัด (KPI)	ผลที่คาดว่าจะได้รับ	หน่วยงาน รับผิดชอบหลัก	หน่วยงานที่ ขอรับเงิน อุดหนุน
				๒๕๖๑ (บาท)	๒๕๖๒ (บาท)	๒๕๖๓ (บาท)	๒๕๖๔ (บาท)	๒๕๖๕ (บาท)				
๗	ขยายเขตไฟฟ้าแรงสูง ม.๒	เพื่อให้ ครัวเรือนมี ไฟฟ้าใช้ เพิ่มขึ้น	จากบ้านโนน หมากเตี้ยไป ทางบ้าน ส้มเสี้ยว	๒๐๐,๐๐๐	๒๐๐,๐๐๐	๒๐๐,๐๐๐	๒๐๐,๐๐๐	๒๐๐,๐๐๐	ครัวเรือน มีไฟฟ้า ใช้ เพิ่มขึ้น ร้อยละ ๘๖	ครัวเรือน มีไฟฟ้าใช้ เพิ่มขึ้น	กองช่าง	การไฟฟ้า สาขาบุณฑริก
๘	ขยายเขตไฟฟ้าแรงสูง ม. ๒	เพื่อให้ ครัวเรือนมี ไฟฟ้าใช้ เพิ่มขึ้น	จุดหนองผ่า ม.๒	๒๐๐,๐๐๐	๒๐๐,๐๐๐	๒๐๐,๐๐๐	๒๐๐,๐๐๐	๒๐๐,๐๐๐	ครัวเรือน มีไฟฟ้า ใช้ เพิ่มขึ้น ร้อยละ ๘๑	ครัวเรือน มีไฟฟ้าใช้ เพิ่มขึ้น	กองช่าง	การไฟฟ้า สาขาบุณฑริก

รายละเอียดโครงการพัฒนา  
แผนพัฒนาท้องถิ่นสี่ปี (พ.ศ.๒๕๖๑-๒๕๖๕)  
สำหรับ องค์กรปกครองส่วนท้องถิ่นดำเนินการ  
องค์การบริหารส่วนตำบลโนนคือ อำเภอบุณฑริก จังหวัดอุบลราชธานี

ก.ยุทธศาสตร์จังหวัดที่ ๒ การส่งเสริมการค้าการลงทุนและการท่องเที่ยว

ข.ยุทธศาสตร์การพัฒนาขององค์กรปกครองส่วนท้องถิ่นในเขตจังหวัด ที่ ๑ การพัฒนาโครงสร้างพื้นฐาน

๑. ยุทธศาสตร์การพัฒนาด้านโครงสร้างพื้นฐาน

๑.๑ แผนงาน อุตสาหกรรมและการโยธา

ที่	โครงการ	วัตถุประสงค์	เป้าหมาย ผลผลิตของโครงการ	งบประมาณและที่ผ่านมา					ตัวชี้วัด (KPI)	ผลที่คาดว่าจะได้รับ	หน่วยงาน รับผิดชอบหลัก	หน่วยงานที่ ขอรับเงิน อุดหนุน
				๒๕๖๑ (บาท)	๒๕๖๒ (บาท)	๒๕๖๓ (บาท)	๒๕๖๔ (บาท)	๒๕๖๕ (บาท)				
๙	ขยายเขตไฟฟ้าแรงสูง ม.๒	เพื่อ ประชาชนมี ไฟฟ้าใช้ อย่าง เพียงพอ	ไปหนองสะ ม.๒	๒๐๐,๐๐๐	๒๐๐,๐๐๐	๒๐๐,๐๐๐	๒๐๐,๐๐๐	๒๐๐,๐๐๐	จำนวน ครัวเรือน ที่มีไฟฟ้า ใช้เพิ่มขึ้น	ประชาชน มีไฟฟ้าใช้ อย่าง เพียงพอ	กองช่าง	การไฟฟ้า สาขาบุณฑริก
๑๐	ขยายเขตไฟฟ้าแรงสูง ม.๒	เพื่อให้ ครัวเรือนมี ไฟฟ้าใช้ เพิ่มขึ้น	จากบ้านจ๊กโนน คือไปทาง ห้วยปอ	๒๐๐,๐๐๐	๒๐๐,๐๐๐	๒๐๐,๐๐๐	๒๐๐,๐๐๐	๒๐๐,๐๐๐	ครัวเรือน มีไฟฟ้า ใช้ เพิ่มขึ้น ร้อยละ ๘๐	ครัวเรือน มีไฟฟ้าใช้ เพิ่มขึ้น	กองช่าง	การไฟฟ้า สาขาบุณฑริก

รายละเอียดโครงการพัฒนา  
แผนพัฒนาท้องถิ่นสี่ปี (พ.ศ.๒๕๖๑-๒๕๖๕)  
สำหรับ องค์กรปกครองส่วนท้องถิ่นดำเนินการ  
องค์การบริหารส่วนตำบลโนนค้อ อำเภอชุมพวง จังหวัดอุบลราชธานี

ก.ยุทธศาสตร์จังหวัดที่ ๒ การส่งเสริมการค้าการลงทุนและการท่องเที่ยว

ข.ยุทธศาสตร์การพัฒนาขององค์กรปกครองส่วนท้องถิ่นในเขตจังหวัด ที่ ๑ การพัฒนาโครงสร้างพื้นฐาน

๑. ยุทธศาสตร์การพัฒนาด้านโครงสร้างพื้นฐาน

๑.๑ แผนงาน อุตสาหกรรมและการโยธา

ที่	โครงการ	วัตถุประสงค์	เป้าหมาย ผลผลิตของโครงการ	งบประมาณและที่ค้ำมา					ตัวชี้วัด (KPI)	ผลที่คาดว่าจะได้รับ	หน่วยงาน รับผิดชอบหลัก	หน่วยงานที่ ขอรับเงิน อุดหนุน
				๒๕๖๑ (บาท)	๒๕๖๒ (บาท)	๒๕๖๓ (บาท)	๒๕๖๔ (บาท)	๒๕๖๕ (บาท)				
๓๓	ขยายเขตไฟฟ้าแรงสูง ม.๒	เพื่อให้ ครัวเรือนมี ไฟฟ้าใช้ เพิ่มขึ้น	จากสี่แยก หนองสระไป ทางโนนส้มโอง	๒๐๐,๐๐๐	๒๐๐,๐๐๐	๒๐๐,๐๐๐	๒๐๐,๐๐๐	๒๐๐,๐๐๐	ครัวเรือน มีไฟฟ้า ใช้ เพิ่มขึ้น ร้อยละ ๘๐	ครัวเรือน มีไฟฟ้าใช้ เพิ่มขึ้น	กองช่าง	การไฟฟ้า สาขาชุมพวง
๓๒	ขยายเขตไฟฟ้าแรงต่ำ ภายใน ม.๓	เพื่อให้ ประชาชน ไฟฟ้าใช้ อย่าง เพียงพอ	หน้าบ้านนาง โสภา นรมาศย์	๒๐๐,๐๐๐	๒๐๐,๐๐๐	๒๐๐,๐๐๐	๒๐๐,๐๐๐	๒๐๐,๐๐๐	จำนวน ครัวเรือน ที่มีไฟฟ้า ใช้เพิ่มขึ้น	ประชาชน ไฟฟ้าใช้ อย่าง เพียงพอ	กองช่าง	การไฟฟ้า สาขาชุมพวง

รายละเอียดโครงการพัฒนา  
แผนพัฒนาท้องถิ่นสี่ปี (พ.ศ.๒๕๖๑-๒๕๖๕)  
สำหรับ องค์กรปกครองส่วนท้องถิ่นดำเนินการ

องค์การบริหารส่วนตำบลโนนค้อ อำเภอบุณฑริก จังหวัดอุบลราชธานี

ก.ยุทธศาสตร์จังหวัดที่ ๒ การส่งเสริมการค้าการลงทุนและการท่องเที่ยว

ข.ยุทธศาสตร์การพัฒนาขององค์กรปกครองส่วนท้องถิ่นในเขตจังหวัด ที่ ๑ การพัฒนาโครงสร้างพื้นฐาน

๑. ยุทธศาสตร์การพัฒนาด้านโครงสร้างพื้นฐาน

๑.๑ แผนงาน อุตสาหกรรมและการโยธา

ที่	โครงการ	วัตถุประสงค์	เป้าหมาย ผลลัพธ์ของโครงการ	งบประมาณและที่ผ่านมา					ตัวชี้วัด (KPI)	ผลที่คาดว่าจะได้รับ	หน่วยงาน รับผิดชอบหลัก	หน่วยงานที่ ขอรับเงิน อุดหนุน
				๒๕๖๑ (บาท)	๒๕๖๒ (บาท)	๒๕๖๓ (บาท)	๒๕๖๔ (บาท)	๒๕๖๕ (บาท)				
๑๓๓	ขยายเขตไฟฟ้าแรงสูง ม.๔ สายหนอง ศิลา เข้มโนนคำตุล	เพื่อให้ ประชาชนมี ไฟฟ้าใช้ อย่าง เพียงพอ	เชื่อมโนนคำตุล	๒๐๐,๐๐๐	๒๐๐,๐๐๐	๒๐๐,๐๐๐	๒๐๐,๐๐๐	๒๐๐,๐๐๐	ร้อยละ ของ ครัวเรือน มีไฟฟ้า ใช้เพิ่มขึ้น	ประชาชน มีไฟฟ้าใช้ อย่าง เพียงพอ	กองช่าง	การไฟฟ้า สาขาบุณฑริก
๑๓๔	ขยายเขตไฟฟ้าแรงสูง ม.๔ ระหว่าง โนนคำตุล-หนองศิลา	เพื่อให้ ประชาชนมี ไฟฟ้าใช้ อย่างทั่วถึง	ระหว่าง โนน คำตุล-หนอง ศิลา	๒๐๐,๐๐๐	๒๐๐,๐๐๐	๒๐๐,๐๐๐	๒๐๐,๐๐๐	๒๐๐,๐๐๐	ร้อยละ ของ ประชาชน มีไฟฟ้า ใช้ อย่าง ทั่วถึง เพิ่มขึ้น	ประชาชน มีไฟฟ้าใช้ อย่างทั่วถึง	กองช่าง	การไฟฟ้า สาขาบุณฑริก

รายละเอียดโครงการพัฒนา  
แผนพัฒนาท้องถิ่นสี่ปี (พ.ศ.๒๕๖๑-๒๕๖๕)  
สำหรับ องค์กรปกครองส่วนท้องถิ่นดำเนินการ

องค์การบริหารส่วนตำบลโนนค้อ อำเภอชุมพวง จังหวัดอุบลราชธานี

ก.ยุทธศาสตร์จังหวัดที่ ๒ การส่งเสริมการค้าการลงทุนและการท่องเที่ยว

ข.ยุทธศาสตร์การพัฒนาขององค์กรปกครองส่วนท้องถิ่นในเขตจังหวัด ที่ ๑ การพัฒนาโครงสร้างพื้นฐาน

๑. ยุทธศาสตร์การพัฒนาด้านโครงสร้างพื้นฐาน

๑.๑ แผนงาน อุตสาหกรรมและการโยธา

ที่	โครงการ	วัตถุประสงค์	เป้าหมาย ผลผลิตของโครงการ	งบประมาณและที่ผ่านมา					ตัวชี้วัด (KPI)	ผลที่คาดว่าจะได้รับ	หน่วยงาน รับผิดชอบหลัก	หน่วยงานที่ ขอรับเงิน อุดหนุน
				๒๕๖๑ (บาท)	๒๕๖๒ (บาท)	๒๕๖๓ (บาท)	๒๕๖๔ (บาท)	๒๕๖๕ (บาท)				
๑๕	ขยายเขตไฟฟ้าแรงสูง ม.๕ ระหว่าง หมู่บ้าน-ป่าช้า	เพื่อให้ ประชาชนมี ไฟฟ้าใช้ อย่างทั่วถึง	ระหว่าง ระหว่าง หมู่บ้าน-ป่าช้า	๒๐๐,๐๐๐	๒๐๐,๐๐๐	๒๐๐,๐๐๐	๒๐๐,๐๐๐	๒๐๐,๐๐๐	ร้อยละ ของ ประชาชน ที่มีไฟฟ้า ใช้อย่าง ทั่วถึง เพิ่มขึ้น	ประชาชน มีไฟฟ้าใช้ อย่างทั่วถึง	กองช่าง	การไฟฟ้า สาขาชุมพวง
๑๖	ขยายเขตไฟฟ้าแรงสูง ม. ๖ สาย หนองยู-ห้วยข่า	เพื่อให้ ประชาชนมี ไฟฟ้าใช้ อย่างทั่วถึง	ม.๖ สาย หนองยู-ห้วยข่า	๒๐๐,๐๐๐	๒๐๐,๐๐๐	๒๐๐,๐๐๐	๒๐๐,๐๐๐	๒๐๐,๐๐๐	ร้อยละ ครัวเรือน ที่มีไฟฟ้า ใช้เพิ่มขึ้น	ประชาชน มีไฟฟ้าใช้ อย่างทั่วถึง	กองช่าง	การไฟฟ้า สาขาชุมพวง

รายละเอียดโครงการพัฒนา  
แผนพัฒนาท้องถิ่นสี่ปี (พ.ศ.๒๕๖๑-๒๕๖๕)  
สำหรับ องค์กรปกครองส่วนท้องถิ่นดำเนินการ

องค์การบริหารส่วนตำบลโนนคือ อำเภอบุณฑริก จังหวัดอุบลราชธานี

ก.ยุทธศาสตร์จังหวัดที่ ๒ การส่งเสริมการค้าการลงทุนและการท่องเที่ยว

ข.ยุทธศาสตร์การพัฒนาขององค์กรปกครองส่วนท้องถิ่นในเขตจังหวัด ที่ ๑ การพัฒนาโครงสร้างพื้นฐาน

๑. ยุทธศาสตร์การพัฒนาด้านโครงสร้างพื้นฐาน

๑.๑ แผนงาน อุดสาหกรรมและการโยธา

ที่	โครงการ	วัตถุประสงค์	เป้าหมาย ผลผลิตของโครงการ	งบประมาณและที่ผ่านมา					ตัวชี้วัด (KPI)	ผลที่คาดว่าจะได้รับ	หน่วยงาน รับผิดชอบหลัก	หน่วยงานที่ ขอรับเงิน อุดหนุน
				๒๕๖๑ (บาท)	๒๕๖๒ (บาท)	๒๕๖๓ (บาท)	๒๕๖๔ (บาท)	๒๕๖๕ (บาท)				
๑๑๗	ขยายเขตไฟฟ้าแรงสูง ม. ๖ สาย หนองพู่-นาแสนหนองแคน	เพื่อ ประชาชนมี ไฟฟ้าใช้ อย่าง เพียงพอ	สายหนองพู่- นาแสนหนอง แคน	๒๐๐,๐๐๐	๒๐๐,๐๐๐	๒๐๐,๐๐๐	๒๐๐,๐๐๐	๒๐๐,๐๐๐	ร้อยละ ของ ประชาชน ที่มี ไฟฟ้าใช้ เพิ่มขึ้น	ประชาชน มีไฟฟ้าใช้ อย่าง เพียงพอ	กองช่าง	การไฟฟ้า สาขาบุณฑริก
๑๑๘	ขยายเขตไฟฟ้าแรงสูง ม. ๖ สาย หนองยู-ทุ่งเพียง	เพื่อ ประชาชนมี ไฟฟ้าใช้ อย่าง เพียงพอ	สายหนองยู- ทุ่งเพียง	๒๐๐,๐๐๐	๒๐๐,๐๐๐	๒๐๐,๐๐๐	๒๐๐,๐๐๐	๒๐๐,๐๐๐	ร้อยละ ของ ประชาชน ที่มี ไฟฟ้าใช้ เพิ่มขึ้น	ประชาชน มีไฟฟ้าใช้ อย่าง เพียงพอ	กองช่าง	การไฟฟ้า สาขาบุณฑริก



รายละเอียดโครงการพัฒนา  
แผนพัฒนาท้องถิ่นสี่ปี (พ.ศ.๒๕๖๑-๒๕๖๕)  
สำหรับ องค์กรปกครองส่วนท้องถิ่นดำเนินการ

องค์การบริหารส่วนตำบลโนนคือ อำเภอภูเมธริก จังหวัดอุบลราชธานี

ก.ยุทธศาสตร์จังหวัดที่ ๒ การส่งเสริมการค้าการลงทุนและการท่องเที่ยว

ข.ยุทธศาสตร์การพัฒนาขององค์กรปกครองส่วนท้องถิ่นในเขตจังหวัด ที่ ๑ การพัฒนาโครงสร้างพื้นฐาน

๑. ยุทธศาสตร์การพัฒนาด้านโครงสร้างพื้นฐาน

๑.๑ แผนงาน อุตสาหกรรมและการโยธา

ที่	โครงการ	วัตถุประสงค์	เป้าหมาย ผลผลิตของโครงการ	งบประมาณและที่ผ่านมา					ตัวชี้วัด (KPI)	ผลที่คาดว่าจะได้รับ	หน่วยงาน รับผิดชอบหลัก	หน่วยงานที่ ขอรับเงิน อุดหนุน
				๒๕๖๑ (บาท)	๒๕๖๒ (บาท)	๒๕๖๓ (บาท)	๒๕๖๔ (บาท)	๒๕๖๕ (บาท)				
๑๙	ขยายเขตไฟฟ้าแรงสูง จากบ้านหนองเม็ก-โสกแสง	เพื่อประชาชนมีไฟฟ้าใช้ อย่างเพียงพอ	จากบ้านหนองเม็ก-โสกแสง	๒๐๐,๐๐๐	๒๐๐,๐๐๐	๒๐๐,๐๐๐	๒๐๐,๐๐๐	๒๐๐,๐๐๐	ร้อยละของครัวเรือนมีไฟฟ้าใช้เพิ่มขึ้น	ประชาชนมีไฟฟ้าใช้ อย่างเพียงพอ	กองช่าง	การไฟฟ้า สาขาภูเมธริก
๒๐	ขยายเขตไฟฟ้าแรงสูงจากบ้านหนองเม็ก-ดอนห้วยชนะ	เพื่อประชาชนมีไฟฟ้าใช้ อย่างเพียงพอ	จากบ้านหนองเม็ก-ดอนห้วยชนะ	๒๐๐,๐๐๐	๒๐๐,๐๐๐	๒๐๐,๐๐๐	๒๐๐,๐๐๐	๒๐๐,๐๐๐	ร้อยละของครัวเรือนมีไฟฟ้าใช้เพิ่มขึ้น	ประชาชนมีไฟฟ้าใช้ อย่างเพียงพอ	กองช่าง	การไฟฟ้า สาขาภูเมธริก

รายละเอียดโครงการพัฒนา  
แผนพัฒนาท้องถิ่นสี่ปี (พ.ศ.๒๕๖๑-๒๕๖๕)  
สำหรับ องค์กรปกครองส่วนท้องถิ่นดำเนินการ

องค์การบริหารส่วนตำบลโนนคือ อำเภอบุณฑริก จังหวัดอุบลราชธานี

ก.ยุทธศาสตร์จังหวัดที่ ๒ การส่งเสริมการค้าการลงทุนและการท่องเที่ยว

ข.ยุทธศาสตร์การพัฒนาขององค์กรปกครองส่วนท้องถิ่นในเขตจังหวัด ที่ ๑ การพัฒนาโครงสร้างพื้นฐาน

๑. ยุทธศาสตร์การพัฒนาด้านโครงสร้างพื้นฐาน

๑.๑ แผนงาน อุตสาหกรรมและการโยธา

ที่	โครงการ	วัตถุประสงค์	เป้าหมาย ผลผลิตของโครงการ	งบประมาณและที่ผ่านมา					ตัวชี้วัด (KPI)	ผลที่คาดว่าจะได้รับ	หน่วยงาน รับผิดชอบหลัก	หน่วยงานที่ ขอรับเงิน อุดหนุน
				๒๕๖๑ (บาท)	๒๕๖๒ (บาท)	๒๕๖๓ (บาท)	๒๕๖๔ (บาท)	๒๕๖๕ (บาท)				
๒๑	ขยายเขตไฟฟ้าแรงต่ำ ม.๗ จากบ้านหนองเม็ก-ดอนศรีโคง	เพื่อประชาชนมีไฟฟ้าใช้อย่างเพียงพอ	จากบ้านหนองเม็ก-ดอนศรีโคง	๒๐๐,๐๐๐	๒๐๐,๐๐๐	๒๐๐,๐๐๐	๒๐๐,๐๐๐	๒๐๐,๐๐๐	ร้อยละของครัวเรือนมีไฟฟ้าใช้เพิ่มขึ้น	ประชาชนมีไฟฟ้าใช้อย่างเพียงพอ	กองช่าง	การไฟฟ้าสาขาบุณฑริก
๒๒	ขยายเขตไฟฟ้าแรงต่ำ สายบ้านโนนสวน-หนองดี หนองครก	เพื่อให้ประชาชนมีไฟฟ้าใช้อย่างเพียงพอ		๒๐๐,๐๐๐	๒๐๐,๐๐๐	๒๐๐,๐๐๐	๒๐๐,๐๐๐	๒๐๐,๐๐๐	จำนวนของครัวเรือนที่มีไฟฟ้าใช้เพิ่มขึ้น	ประชาชนมีไฟฟ้าใช้อย่างเพียงพอ	กองช่าง	การไฟฟ้าสาขาบุณฑริก

รายละเอียดโครงการพัฒนา  
แผนพัฒนาท้องถิ่นสี่ปี (พ.ศ.๒๕๖๑-๒๕๖๕)  
สำหรับ องค์การปกครองส่วนท้องถิ่นดำเนินการ

องค์การบริหารส่วนตำบลโนนคือ อำเภออุบลศรี จังหวัดอุบลราชธานี

ก.ยุทธศาสตร์จังหวัดที่ ๒ การส่งเสริมการค้าการลงทุนและการท่องเที่ยว

ข.ยุทธศาสตร์การพัฒนาขององค์การปกครองส่วนท้องถิ่นในเขตจังหวัด ที่ ๑ การพัฒนาโครงสร้างพื้นฐาน

๑. ยุทธศาสตร์การพัฒนาด้านโครงสร้างพื้นฐาน

๑.๑ แผนงาน อุตสาหกรรมและการโยธา

ที่	โครงการ	วัตถุประสงค์	เป้าหมาย ผลผลิตของโครงการ	งบประมาณและที่ผ่านมา					ตัวชี้วัด (KPI)	ผลที่คาดว่าจะได้รับ	หน่วยงาน รับผิดชอบหลัก	หน่วยงานที่ ขอรับเงิน อุดหนุน
				๒๕๖๑ (บาท)	๒๕๖๒ (บาท)	๒๕๖๓ (บาท)	๒๕๖๔ (บาท)	๒๕๖๕ (บาท)				
๒๓	ขยายเขตไฟฟ้าแรงสูง สายวัดป่าโนนสวน - วังตวน	เพื่อให้ประชาชนมีไฟฟ้าใช้ อย่างเพียงพอ	สายวัดป่าโนนสวน-วังตวน	๒๐๐,๐๐๐	๒๐๐,๐๐๐	๒๐๐,๐๐๐	๒๐๐,๐๐๐	๒๐๐,๐๐๐	จำนวนของครัวเรือนที่มีไฟฟ้าใช้เพิ่มขึ้น	ประชาชนมีไฟฟ้าใช้ อย่างเพียงพอ	กองช่าง	การไฟฟ้า สาขาอุบลศรี
๒๔	ขยายเขตไฟฟ้าแรงสูงสายม.๘ บ้านโนนสวน-วัดป่าโนนสวน	เพื่อให้ประชาชนมีไฟฟ้าใช้ อย่างเพียงพอ	สายบ้านโนนสวน-วัดป่าโนนสวน	๒๐๐,๐๐๐	๒๐๐,๐๐๐	๒๐๐,๐๐๐	๒๐๐,๐๐๐	๒๐๐,๐๐๐	จำนวนของครัวเรือนที่มีไฟฟ้าใช้เพิ่มขึ้น	ประชาชนมีไฟฟ้าใช้ อย่างเพียงพอ	กองช่าง	การไฟฟ้า สาขาอุบลศรี

รายละเอียดโครงการพัฒนา  
แผนพัฒนาท้องถิ่นสี่ปี (พ.ศ.๒๕๖๓-๒๕๖๕)  
สำหรับ องค์กรปกครองส่วนท้องถิ่นดำเนินการ  
องค์การบริหารส่วนตำบลโนนค้อ อำเภอบุณฑริก จังหวัดอุบลราชธานี

ก.ยุทธศาสตร์จังหวัดที่ ๒ การส่งเสริมการค้าการลงทุนและการท่องเที่ยว

ข.ยุทธศาสตร์การพัฒนาขององค์กรปกครองส่วนท้องถิ่นในเขตจังหวัด ที่ ๑ การพัฒนาโครงสร้างพื้นฐาน

๑. ยุทธศาสตร์การพัฒนาด้านโครงสร้างพื้นฐาน

๑.๑ แผนงาน อุดสาหกรรมและการโยธา

ที่	โครงการ	วัตถุประสงค์	เป้าหมาย ผลผลิตของโครงการ	งบประมาณและที่ผ่านมา					ตัวชี้วัด (KPI)	ผลที่คาดว่าจะได้รับ	หน่วยงาน รับผิดชอบหลัก	หน่วยงานที่ ขอรับเงิน อุดหนุน
				๒๕๖๓ (บาท)	๒๕๖๒ (บาท)	๒๕๖๓ (บาท)	๒๕๖๔ (บาท)	๒๕๖๕ (บาท)				
๒๕	ขยายเขตไฟฟ้าแรงต่ำ ม.๘ ซอย วรรณศรี	เพื่อให้ ประชาชนมี ไฟฟ้าใช้ อย่าง เพียงพอ	ซอยวรรณศรี	๒๐๐,๐๐๐	๒๐๐,๐๐๐	๒๐๐,๐๐๐	๒๐๐,๐๐๐	๒๐๐,๐๐๐	จำนวน ของ ครัวเรือน ที่มีไฟฟ้า ใช้เพิ่มขึ้น	ประชาชน มีไฟฟ้าใช้ อย่าง เพียงพอ	กองช่าง	การไฟฟ้า สาขาบุณฑริก
๒๖	ขยายเขตไฟฟ้าแรงต่ำสายโนนสว่างไป ทางวัดป่าไร่	เพื่อให้ ประชาชนมี ไฟฟ้าใช้ อย่าง เพียงพอ	สายโนนสว่าง ไปทางวัดป่าไร่	๒๐๐,๐๐๐	๒๐๐,๐๐๐	๒๐๐,๐๐๐	๒๐๐,๐๐๐	๒๐๐,๐๐๐	จำนวน ของ ครัวเรือน ที่มีไฟฟ้า ใช้เพิ่มขึ้น	ประชาชน มีไฟฟ้าใช้ อย่าง เพียงพอ	กองช่าง	การไฟฟ้า สาขาบุณฑริก

รายละเอียดโครงการพัฒนา  
แผนพัฒนาท้องถิ่นสี่ปี (พ.ศ.๒๕๖๑-๒๕๖๕)  
สำหรับ องค์กรปกครองส่วนท้องถิ่นดำเนินการ  
องค์การบริหารส่วนตำบลโนนค้อ อำเภอบุณฑริก จังหวัดอุบลราชธานี

ก.ยุทธศาสตร์จังหวัดที่ ๒ การส่งเสริมการค้าการลงทุนและการท่องเที่ยว

ข.ยุทธศาสตร์การพัฒนาขององค์กรปกครองส่วนท้องถิ่นในเขตจังหวัด ที่ ๑ การพัฒนาโครงสร้างพื้นฐาน

๑. ยุทธศาสตร์การพัฒนาด้านโครงสร้างพื้นฐาน

๑.๑ แผนงาน อุตสาหกรรมและการโยธา

ที่	โครงการ	วัตถุประสงค์	เป้าหมาย ผลผลิตของโครงการ	งบประมาณและที่ผ่านมา					ตัวชี้วัด (KPI)	ผลที่คาดว่าจะได้รับ	หน่วยงาน รับผิดชอบหลัก	หน่วยงานที่ ขอรับเงิน อุดหนุน
				๒๕๖๑ (บาท)	๒๕๖๒ (บาท)	๒๕๖๓ (บาท)	๒๕๖๔ (บาท)	๒๕๖๕ (บาท)				
๒๖๗	ขยายเขตไฟฟ้าแรงต่ำ สายหนองเม็ก ไปทางดอนค้อยชนะ	เพื่อให้ ประชาชนมี ไฟฟ้าใช้ อย่าง เพียงพอ	สายหนองเม็ก ไปทางดอนค้อย ชนะ	๒๐๐,๐๐๐	๒๐๐,๐๐๐	๒๐๐,๐๐๐	๒๐๐,๐๐๐	๒๐๐,๐๐๐	จำนวน ของ ครัวเรือน ที่มีไฟฟ้า ใช้เพิ่มขึ้น	ประชาชน มีไฟฟ้าใช้ อย่าง เพียงพอ	กองช่าง	การไฟฟ้า สาขาบุณฑริก
๒๖๘	ขยายเขตไฟฟ้าแรงต่ำ ม.๑๐	เพื่อให้ ประชาชนมี ไฟฟ้าใช้ อย่าง เพียงพอ	สายบ้านโนน สว่าง ม.๑๐	๒๐๐,๐๐๐	๒๐๐,๐๐๐	๒๐๐,๐๐๐	๒๐๐,๐๐๐	๒๐๐,๐๐๐	จำนวน ของ ครัวเรือน ที่มีไฟฟ้า ใช้เพิ่มขึ้น	ประชาชน มีไฟฟ้าใช้ อย่าง เพียงพอ	กองช่าง	การไฟฟ้า สาขาบุณฑริก

รายละเอียดโครงการพัฒนา  
 แผนพัฒนาท้องถิ่นสี่ปี (พ.ศ.๒๕๖๓-๒๕๖๕)  
 สำหรับ องค์กรปกครองส่วนท้องถิ่นดำเนินการ

องค์การบริหารส่วนตำบลโนนค้อ อำเภอบุณฑริก จังหวัดอุบลราชธานี

- ก.ยุทธศาสตร์จังหวัดที่ ๒ การส่งเสริมการค้าการลงทุนและการท่องเที่ยว  
 ข.ยุทธศาสตร์การพัฒนาขององค์กรปกครองส่วนท้องถิ่นในเขตจังหวัด ที่ ๑ การพัฒนาโครงสร้างพื้นฐาน  
 ๑. ยุทธศาสตร์การพัฒนาด้านโครงสร้างพื้นฐาน  
 ๑.๑ แผนงาน อุดสาหกรรมและการโยธา

ที่	โครงการ	วัตถุประสงค์	เป้าหมาย ผลผลิตของโครงการ	งบประมาณและที่ผ่านมา					ตัวชี้วัด (KPI)	ผลที่คาดว่าจะได้รับ	หน่วยงาน รับผิดชอบหลัก	หน่วยงานที่ ขอรับเงิน อุดหนุน
				๒๕๖๓ (บาท)	๒๕๖๔ (บาท)	๒๕๖๕ (บาท)	๒๕๖๕ (บาท)	๒๕๖๕ (บาท)				
๒๘	ขยายเขตไฟฟ้าแรงต่ำสายโนนสวน-บ่อนไก่อ	เพื่อให้ประชาชนมีไฟฟ้าใช้ อย่างเพียงพอ	สายบ้านโนนสวน-บ่อนไก่อ	๒๐๐,๐๐๐	๒๐๐,๐๐๐	๒๐๐,๐๐๐	๒๐๐,๐๐๐	๒๐๐,๐๐๐	๑. จำนวนครัวเรือนที่มีไฟฟ้าใช้	กองช่าง	การไฟฟ้าสาขาบุณฑริก	
๓๐	ขยายเขตไฟฟ้าแรงสูง สายโนนค้อ-ห้วยปอ	เพื่อให้ประชาชนมีไฟฟ้าใช้ อย่างเพียงพอ	สายบ้านโนนค้อ-ห้วยปอ	๒๐๐,๐๐๐	๒๐๐,๐๐๐	๒๐๐,๐๐๐	๒๐๐,๐๐๐	๒๐๐,๐๐๐	๑. จำนวนครัวเรือนที่มีไฟฟ้าใช้เพิ่มขึ้น	กองช่าง	การไฟฟ้าสาขาบุณฑริก	
รวม	๓๐ โครงการ	-	-	๖,๐๐๐,๐๐๐	#####	๖,๐๐๐,๐๐๐	๖,๐๐๐,๐๐๐	๖,๐๐๐,๐๐๐	-	-	-	

รายละเอียดโครงการพัฒนา  
แผนพัฒนาท้องถิ่นสี่ปี (พ.ศ.๒๕๖๑-๒๕๖๕)

สำหรับ อุดหนุนองค์กรปกครองส่วนท้องถิ่น ส่วนราชการ รัฐวิสาหกิจ องค์กรประชาชน  
องค์การบริหารส่วนตำบลโนนค้อ อำเภอชุมพวง จังหวัดอุบลราชธานี

ก.ยุทธศาสตร์จังหวัดที่ ๑ การพัฒนาคุณภาพชีวิตที่ดีและสร้างความเข้มแข็งของชุมชน

ข.ยุทธศาสตร์การพัฒนาขององค์กรปกครองส่วนท้องถิ่นในเขตจังหวัด ที่ ๒ การส่งเสริมคุณภาพชีวิต

๒. ยุทธศาสตร์ด้านการบริการชุมชนและสังคม

๒.๒ แผนงาน สร้างความเข้มแข็งของชุมชน

ที่	โครงการ	วัตถุประสงค์	เป้าหมาย ผลผลิตของโครงการ	งบประมาณและที่ผ่านมา					ตัวชี้วัด (KPI)	ผลที่คาดว่าจะ ได้รับ	หน่วยงาน รับผิดชอบหลัก	หน่วยงาน ที่ขอรับ เงินอุดหนุน
				๒๕๖๑ (บาท)	๒๕๖๒ (บาท)	๒๕๖๓ (บาท)	๒๕๖๔ (บาท)	๒๕๖๕ (บาท)				
๑	โครงการฝึกอบรมลูกเสือชาวบ้านเฉลิมพระเกียรติ	เพื่อสร้างความปรองดองและเผยแพร่กิจการลูกเสือชาวบ้าน	อุดหนุน ที่ทำการปกครองอำเภอชุมพวง จำนวน ๑ ครั้ง	๒๐,๐๐๐	๒๐,๐๐๐	๒๐,๐๐๐	๒๐,๐๐๐	๒๐,๐๐๐	ชุมชนเกิดความปรองดอง	ประชาชนได้มีส่วนร่วมแสดงการรวมพลังสามัคคี	สำนักงานปลัด อบต.	ที่ทำการปกครองอำเภอชุมพวง

## รายละเอียดโครงการพัฒนา

แผนพัฒนาท้องถิ่นสี่ปี (พ.ศ.๒๕๖๓-๒๕๖๕)

สำหรับ อุดหนุนองค์กรปกครองส่วนท้องถิ่น ส่วนราชการ รัฐวิสาหกิจ องค์กรประชาชน

องค์การบริหารส่วนตำบลโนนค้อ อำเภอชุมพลบุรี จังหวัดอุบลราชธานี

ก.ยุทธศาสตร์จังหวัดที่ ๑ การพัฒนาคุณภาพชีวิตที่ดีและสร้างความเข้มแข็งของชุมชน

ข.ยุทธศาสตร์การพัฒนาขององค์กรปกครองส่วนท้องถิ่นในเขตจังหวัด ที่ ๒ การส่งเสริมคุณภาพชีวิต

๒. ยุทธศาสตร์ด้านการบริการชุมชนและสังคม

๒.๒ แผนงาน สร้างความเข้มแข็งของชุมชน

ที่	โครงการ	วัตถุประสงค์	เป้าหมาย ผลผลิตของโครงการ	งบประมาณและที่ผ่านมา					ตัวชี้วัด (KPI)	ผลที่คาดว่าจะ ได้รับ	หน่วยงาน รับผิดชอบ หลัก	หน่วยงาน ที่ขอรับ เงินอุดหนุน
				๒๕๖๓	๒๕๖๔	๒๕๖๕	๒๕๖๖	๒๕๖๗				
				(บาท)	(บาท)	(บาท)	(บาท)	(บาท)				
๒	โครงการขอรับเงินอุดหนุนเพื่อการป้องกันและแก้ไขปัญหายาเสพติด	เพื่อสร้างความเข้มแข็งของชุมชนแก้ไขปัญหายาเสพติด	อุดหนุน ศพ.ส.จ.อุบลฯ จำนวน ๓ ครั้ง	๒๐,๐๐๐	๒๐,๐๐๐	๒๐,๐๐๐	๒๐,๐๐๐	๒๐,๐๐๐	ปัญหายาเสพติดลดลง	สามารถแก้ไขปัญหายาเสพติด	สำนักงานปลัด อบต.	ศพ.ส.จ.อุบลฯ



รายละเอียดโครงการพัฒนา  
แผนพัฒนาท้องถิ่นสี่ปี (พ.ศ.๒๕๖๑-๒๕๖๕)  
สำหรับ อุดหนุนองค์กรปกครองส่วนท้องถิ่น ส่วนราชการ รัฐวิสาหกิจ องค์กรประชาชน  
องค์การบริหารส่วนตำบลโนนคือ อำเภอบุญจติก จังหวัดอุบลราชธานี

ก.ยุทธศาสตร์จังหวัดที่ ๑ การพัฒนาคุณภาพชีวิตที่ดีและสร้างความเข้มแข็งของชุมชน

ข.ยุทธศาสตร์การพัฒนาขององค์กรปกครองส่วนท้องถิ่นในเขตจังหวัด ที่ ๒ การส่งเสริมคุณภาพชีวิต

๒. ยุทธศาสตร์ด้านการบริการชุมชนและสังคม

๒.๒ แผนงาน สร้างความเข้มแข็งของชุมชน

ที่	โครงการ	วัตถุประสงค์	เป้าหมาย ผลผลิตของโครงการ	งบประมาณและที่ผ่านมา					ตัวชี้วัด (KPI)	ผลที่คาดว่าจะ ได้รับ	หน่วยงาน รับผิดชอบ หลัก	หน่วยงาน ที่ขอรับ เงินอุดหนุน
				๒๕๖๑	๒๕๖๒	๒๕๖๓	๒๕๖๔	๒๕๖๕				
				(บาท)	(บาท)	(บาท)	(บาท)	(บาท)				
๓	อุดหนุนกลุ่มจักสานบ้านโนนคือ ม.๑ โครงการจักสานกระติบข้าวจากไม้ไผ่	เพื่อสร้างอาชีพให้กับชุมชน	กลุ่มจักสานบ้านโนนคือ ม.๑	๒๐,๐๐๐	๒๐,๐๐๐	๒๐,๐๐๐	๒๐,๐๐๐	๒๐,๐๐๐	กลุ่มมีรายได้เพิ่มขึ้น	สร้างอาชีพให้กับกลุ่มและชุมชน	กองสวัสดิการฯ	กลุ่มจักสานบ้านโนนคือ ม.๑

รายละเอียดโครงการพัฒนา  
แผนพัฒนาท้องถิ่นสี่ปี (พ.ศ.๒๕๖๑-๒๕๖๕)  
สำหรับ อุดหนุนองค์กรปกครองส่วนท้องถิ่น ส่วนราชการ รัฐวิสาหกิจ องค์กรประชาชน  
องค์การบริหารส่วนตำบลโนนคือ อำเภอบุณฑริก จังหวัดอุบลราชธานี

ก.ยุทธศาสตร์จังหวัดที่ ๑ การพัฒนาคุณภาพชีวิตที่ดีและสร้างความเข้มแข็งของชุมชน

ข.ยุทธศาสตร์การพัฒนาขององค์กรปกครองส่วนท้องถิ่นในเขตจังหวัด ที่ ๒ การส่งเสริมคุณภาพชีวิต

๒. ยุทธศาสตร์ด้านการบริการชุมชนและสังคม

๒.๒ แผนงาน สร้างความเข้มแข็งของชุมชน

ที่	โครงการ	วัตถุประสงค์	เป้าหมาย ผลผลิตของโครงการ	งบประมาณและที่ผ่านมา					ตัวชี้วัด (KPI)	ผลที่คาดว่าจะ ได้รับ	หน่วยงาน รับผิดชอบหลัก	หน่วยงาน ที่ขอรับ เงินอุดหนุน
				๒๕๖๑ (บาท)	๒๕๖๒ (บาท)	๒๕๖๓ (บาท)	๒๕๖๔ (บาท)	๒๕๖๕ (บาท)				
๔	อุดหนุนกลุ่มสตรี แม่บ้าน บ้านโนน หมากเดือย หมู่ที่ ๒ โครงการทอผ้า กาบบัวลายบัวขาว	เพื่อสร้าง อาชีพให้กับ ชุมชน	กลุ่มสตรี แม่บ้าน บ้าน โนนหมากเดือย	๒๐,๐๐๐	๒๐,๐๐๐	๒๐,๐๐๐	๒๐,๐๐๐	๒๐,๐๐๐	กลุ่มมีรายได้ เพิ่มขึ้น	สร้างอาชีพให้กับ กลุ่มและชุมชน	กอง สวัสดิการฯ	กลุ่มสตรี แม่บ้าน บ้านโนน หมาก เดือย หมู่ ที่ ๒

รายละเอียดโครงการพัฒนา  
 แผนพัฒนาท้องถิ่นสี่ปี (พ.ศ.๒๕๖๑-๒๕๖๕)  
 สำหรับ อุดหนุนองค์กรปกครองส่วนท้องถิ่น ส่วนราชการ รัฐวิสาหกิจ องค์กรประชาชน  
 องค์กรบริหารส่วนตำบลโนนคือ อำเภอบุณฑริก จังหวัดอุบลราชธานี

- ก.ยุทธศาสตร์จังหวัดที่ ๑ การพัฒนาคุณภาพชีวิตที่ดีและสร้างความเข้มแข็งของชุมชน  
 ข.ยุทธศาสตร์การพัฒนาขององค์กรปกครองส่วนท้องถิ่นในเขตจังหวัด ที่ ๒ การส่งเสริมคุณภาพชีวิต  
 ๒. ยุทธศาสตร์ด้านการบริการชุมชนและสังคม  
 ๒.๒ แผนงาน สร้างความเข้มแข็งของชุมชน

ที่	โครงการ	วัตถุประสงค์	เป้าหมาย ผลผลิตของโครงการ	งบประมาณและที่ผ่านมา					ตัวชี้วัด (KPI)	ผลที่คาดว่าจะ ได้รับ	หน่วยงาน รับผิดชอบ หลัก	หน่วยงาน ที่ขอรับ เงินอุดหนุน
				๒๕๖๑	๒๕๖๒	๒๕๖๓	๒๕๖๔	๒๕๖๕				
				(บาท)	(บาท)	(บาท)	(บาท)	(บาท)				
๕	อุดหนุนกลุ่ม ส่งเสริมการทอผ้า ม.๓ บ้านโนนสว่าง โครงการทอผ้าด้วย กาบบัว	เพื่อสร้าง อาชีพให้กับ ชุมชน	กลุ่มส่งเสริม การทอผ้า ม. ๓ บ้านโนน สว่าง	๒๐,๐๐๐	๒๐,๐๐๐	๒๐,๐๐๐	๒๐,๐๐๐	๒๐,๐๐๐	กลุ่มมีรายได้ เพิ่มขึ้น	สร้างอาชีพให้กับ กลุ่มและชุมชน	กอง สวัสดิการฯ	กลุ่ม ส่งเสริม การทอ ผ้า ม.๓ บ้านโนน สว่าง

รายละเอียดโครงการพัฒนา  
แผนพัฒนาท้องถิ่นสี่ปี (พ.ศ.๒๕๖๑-๒๕๖๕)  
สำหรับ อุดหนุนองค์กรปกครองส่วนท้องถิ่น ส่วนราชการ รัฐวิสาหกิจ องค์กรประชาชน  
องค์การบริหารส่วนตำบลโนนค้อ อำเภอชุมพลบุรี จังหวัดอุบลราชธานี

ก.ยุทธศาสตร์จังหวัดที่ ๑ การพัฒนาคุณภาพชีวิตที่ดีและสร้างความเข้มแข็งของชุมชน

ข.ยุทธศาสตร์การพัฒนาขององค์กรปกครองส่วนท้องถิ่นในเขตจังหวัด ที่ ๒ การส่งเสริมคุณภาพชีวิต

๒. ยุทธศาสตร์ด้านการบริการชุมชนและสังคม

๒.๒ แผนงาน สร้างความเข้มแข็งของชุมชน

ที่	โครงการ	วัตถุประสงค์	เป้าหมาย ผลผลิตของโครงการ	งบประมาณและที่ผ่านมา					ตัวชี้วัด (KPI)	ผลที่คาดว่าจะ ได้รับ	หน่วยงาน รับผิดชอบ หลัก	หน่วยงาน ที่ขอรับ เงินอุดหนุน
				๒๕๖๑	๒๕๖๒	๒๕๖๓	๒๕๖๔	๒๕๖๕				
				(บาท)	(บาท)	(บาท)	(บาท)	(บาท)				
๖	อุดหนุนกลุ่มทอผ้า ใหม่ บ้านหนอง ศิลา ม.๔ โครงการ ทอผ้าไหมมัดหมี่ผ้า กาบบัวและ ผ้าพันคอ	เพื่อสร้าง อาชีพให้กับ ชุมชน	กลุ่มทอผ้า ใหม่ บ้าน หนองศิลา ม.๔	๒๐,๐๐๐	๒๐,๐๐๐	๒๐,๐๐๐	๒๐,๐๐๐	๒๐,๐๐๐	กลุ่มมีรายได้ เพิ่มขึ้น	สร้างอาชีพให้กับ กลุ่มและชุมชน	กอง สวัสดิการฯ	กลุ่มทอผ้า ใหม่ บ้าน หนอง ศิลา ม.๔

## รายละเอียดโครงการพัฒนา

แผนพัฒนาท้องถิ่นสี่ปี (พ.ศ.๒๕๖๑-๒๕๖๕)

สำหรับ อุดหนุนองค์กรปกครองส่วนท้องถิ่น ส่วนราชการ รัฐวิสาหกิจ องค์กรประชาชน

องค์การบริหารส่วนตำบลโนนค้อ อำเภออุบลจตุรพักตรพิมาน จังหวัดอุบลราชธานี

ก.ยุทธศาสตร์จังหวัดที่ ๑ การพัฒนาคุณภาพชีวิตที่ดีและสร้างความเข้มแข็งของชุมชน

ข.ยุทธศาสตร์การพัฒนาขององค์กรปกครองส่วนท้องถิ่นในเขตจังหวัด ที่ ๒ การส่งเสริมคุณภาพชีวิต

๒. ยุทธศาสตร์ด้านการบริการชุมชนและสังคม

๒.๒ แผนงาน สร้างความเข้มแข็งของชุมชน

ที่	โครงการ	วัตถุประสงค์	เป้าหมาย ผลผลิตของโครงการ	งบประมาณและที่ผ่านมา					ตัวชี้วัด (KPI)	ผลที่คาดว่าจะ ได้รับ	หน่วยงาน รับผิดชอบ หลัก	หน่วยงาน ที่ขอรับ เงินอุดหนุน
				๒๕๖๑	๒๕๖๒	๒๕๖๓	๒๕๖๔	๒๕๖๕				
				(บาท)	(บาท)	(บาท)	(บาท)	(บาท)				
๗	อุดหนุนกลุ่มออมทรัพย์เพื่อการผลิต บ้านโนนค้อ ต.ม.๕ โครงการทอผ้ากบับ	เพื่อสร้างอาชีพให้กับชุมชน	กลุ่มออมทรัพย์เพื่อการผลิต บ้านโนนค้อ ต.ม.๕	๒๐,๐๐๐	๒๐,๐๐๐	๒๐,๐๐๐	๒๐,๐๐๐	๒๐,๐๐๐	กลุ่มมีรายได้เพิ่มขึ้น	สร้างอาชีพให้กับกลุ่มและชุมชน	กองสวัสดิการฯ	กลุ่มออมทรัพย์เพื่อการผลิต บ้านโนนค้อ ต.ม.๕

รายละเอียดโครงการพัฒนา  
แผนพัฒนาท้องถิ่นสี่ปี (พ.ศ.๒๕๖๑-๒๕๖๕)  
สำหรับ อุดหนุนองค์กรปกครองส่วนท้องถิ่น ส่วนราชการ รัฐวิสาหกิจ องค์กรประชาชน  
องค์การบริหารส่วนตำบลโนนค้อ อำเภอบุญจติก จังหวัดอุบลราชธานี

ก.ยุทธศาสตร์จังหวัดที่ ๑ การพัฒนาคุณภาพชีวิตที่ดีและสร้างความเข้มแข็งของชุมชน

ข.ยุทธศาสตร์การพัฒนาขององค์กรปกครองส่วนท้องถิ่นในเขตจังหวัด ที่ ๒ การส่งเสริมคุณภาพชีวิต

๒. ยุทธศาสตร์ด้านการบริการชุมชนและสังคม

๒.๒ แผนงาน สร้างความเข้มแข็งของชุมชน

ที่	โครงการ	วัตถุประสงค์	เป้าหมาย ผลผลิตของโครงการ	งบประมาณและที่ผ่านมา					ตัวชี้วัด (KPI)	ผลที่คาดว่าจะ ได้รับ	หน่วยงาน รับผิดชอบ หลัก	หน่วยงาน ที่ขอรับ เงินอุดหนุน
				๒๕๖๑	๒๕๖๒	๒๕๖๓	๒๕๖๔	๒๕๖๕				
				(บาท)	(บาท)	(บาท)	(บาท)	(บาท)				
๘	อุดหนุนกลุ่มสตรี ระดับหมู่บ้าน ม. ๖ ต.โนนค้อ โครงการทอผ้า กานบัว	เพื่อสร้าง อาชีพให้กับ ชุมชน	กลุ่มสตรี ระดับ หมู่บ้าน ม.๖ ต.โนนค้อ	๒๐,๐๐๐	๒๐,๐๐๐	๒๐,๐๐๐	๒๐,๐๐๐	๒๐,๐๐๐	กลุ่มมีรายได้ เพิ่มขึ้น	สร้างอาชีพให้กับ กลุ่มและชุมชน	กอง สวัสดิการฯ	กลุ่มสตรี ระดับ หมู่บ้าน ม.๖ ต. โนนค้อ

## รายละเอียดโครงการพัฒนา

แผนพัฒนาท้องถิ่นสี่ปี (พ.ศ.๒๕๖๑-๒๕๖๕)

สำหรับ อุดหนุนองค์กรปกครองส่วนท้องถิ่น ส่วนราชการ รัฐวิสาหกิจ องค์กรประชาชน

องค์การบริหารส่วนตำบลโนนค้อ อำเภอบุญจริก จังหวัดอุบลราชธานี

ก.ยุทธศาสตร์จังหวัดที่ ๑ การพัฒนาคุณภาพชีวิตที่ดีและสร้างความเข้มแข็งของชุมชน

ข.ยุทธศาสตร์การพัฒนาขององค์กรปกครองส่วนท้องถิ่นในเขตจังหวัด ที่ ๒ การส่งเสริมคุณภาพชีวิต

๒. ยุทธศาสตร์ด้านการบริการชุมชนและสังคม

๒.๒ แผนงาน สร้างความเข้มแข็งของชุมชน

ที่	โครงการ	วัตถุประสงค์	เป้าหมาย ผลผลิตของโครงการ	งบประมาณและที่ผ่านมา					ตัวชี้วัด (KPI)	ผลที่คาดว่าจะ ได้รับ	หน่วยงาน รับผิดชอบ หลัก	หน่วยงาน ที่ขอรับ เงินอุดหนุน
				๒๕๖๑	๒๕๖๒	๒๕๖๓	๒๕๖๔	๒๕๖๕				
				(บาท)	(บาท)	(บาท)	(บาท)	(บาท)				
๔	อุดหนุนกลุ่มทอผ้ามัดหมี่หนองเม็ก ม.๗ โครงการทอผ้ามัดหมี่ผ้าด้ายกาบบัว	เพื่อสร้างอาชีพให้กับชุมชน	กลุ่มทอผ้ามัดหมี่หนองเม็ก ม.๗	๒๐,๐๐๐	๒๐,๐๐๐	๒๐,๐๐๐	๒๐,๐๐๐	๒๐,๐๐๐	กลุ่มเม็รายได้เพิ่มขึ้น	สร้างอาชีพให้กับกลุ่มและชุมชน	กองสวัสดิการฯ	กลุ่มทอผ้ามัดหมี่หนองเม็ก ม.๗

## รายละเอียดโครงการพัฒนา

แผนพัฒนาท้องถิ่นสี่ปี (พ.ศ.๒๕๖๓-๒๕๖๕)

สำหรับ อุดหนุนองค์กรปกครองส่วนท้องถิ่น ส่วนราชการ รัฐวิสาหกิจ องค์กรประชาชน

องค์การบริหารส่วนตำบลโนนค้อ อำเภออุดมซีก จังหวัดอุบลราชธานี

ก.ยุทธศาสตร์จังหวัดที่ ๑ การพัฒนาคุณภาพชีวิตที่ดีและสร้างความเข้มแข็งของชุมชน

ข.ยุทธศาสตร์การพัฒนาขององค์กรปกครองส่วนท้องถิ่นในเขตจังหวัด ที่ ๒ การส่งเสริมคุณภาพชีวิต

๒. ยุทธศาสตร์ด้านการบริการชุมชนและสังคม

๒.๒ แผนงาน สร้างความเข้มแข็งของชุมชน

ที่	โครงการ	วัตถุประสงค์	เป้าหมาย ผลผลิตของโครงการ	งบประมาณและที่ผ่านมา					ตัวชี้วัด (KPI)	ผลที่คาดว่าจะ ได้รับ	หน่วยงาน รับผิดชอบ หลัก	หน่วยงาน ที่ขอรับ เงินอุดหนุน
				๒๕๖๓	๒๕๖๔	๒๕๖๕	๒๕๖๖	๒๕๖๗				
				(บาท)	(บาท)	(บาท)	(บาท)	(บาท)				
๓๐	อุดหนุนกลุ่ม แม่บ้านทอผ้าไหม มัดหมี่บ้านโนน สวน ม.๘ โครงการ ทอผ้าไหมมัดหมี่ บ้านโนนสวน	เพื่อสร้าง อาชีพให้กับ ชุมชน	กลุ่มแม่บ้าน ทอผ้าไหม มัดหมี่บ้าน โนนสวน ม.๘	๒๐,๐๐๐	๒๐,๐๐๐	๒๐,๐๐๐	๒๐,๐๐๐	๒๐,๐๐๐	กลุ่มมีรายได้ เพิ่มขึ้น	สร้างอาชีพให้กับ กลุ่มและชุมชน	กอง สวัสดิการฯ	กลุ่ม แม่บ้าน ทอผ้าไหม มัดหมี่บ้าน โนนสวน ม.๘



รายละเอียดโครงการพัฒนา  
แผนพัฒนาท้องถิ่นสี่ปี (พ.ศ.๒๕๖๑-๒๕๖๕)  
สำหรับ อุดหนุนองค์กรปกครองส่วนท้องถิ่น ส่วนราชการ รัฐวิสาหกิจ องค์กรประชาชน  
องค์การบริหารส่วนตำบลโนนคือ อำเภอหนองหิน จังหวัดอุบลราชธานี

ก.ยุทธศาสตร์จังหวัดที่ ๑ การพัฒนาคุณภาพชีวิตที่ดีและสร้างความเข้มแข็งของชุมชน

ข.ยุทธศาสตร์การพัฒนาขององค์กรปกครองส่วนท้องถิ่นในเขตจังหวัด ที่ ๒ การส่งเสริมคุณภาพชีวิต

๒. ยุทธศาสตร์ด้านการบริการชุมชนและสังคม

๒.๒ แผนงาน สร้างความเข้มแข็งของชุมชน

ที่	โครงการ	วัตถุประสงค์	เป้าหมาย ผลผลิตของโครงการ	งบประมาณและที่ผ่านมา					ตัวชี้วัด (KPI)	ผลที่คาดว่าจะ ได้รับ	หน่วยงาน รับผิดชอบ หลัก	หน่วยงาน ที่ขอรับ เงินอุดหนุน
				๒๕๖๑	๒๕๖๒	๒๕๖๓	๒๕๖๔	๒๕๖๕				
				(บาท)	(บาท)	(บาท)	(บาท)	(บาท)				
๑๑	อุดหนุนกลุ่ม วิสาหกิจชุมชน กลุ่มสตรีจักรสารไม้ ไม้ ม.๘ โครงการ จักรสารไม้ไม้	เพื่อสร้าง อาชีพให้กับ ชุมชน	กลุ่มวิสาหกิจ ชุมชนกลุ่ม สตรีจักรสาร ไม้ไม้ ม.๘	๑๐,๐๐๐	๑๐,๐๐๐	๑๐,๐๐๐	๑๐,๐๐๐	๑๐,๐๐๐	กลุ่มมีรายได้ เพิ่มขึ้น	สร้างอาชีพให้กับ กลุ่มและชุมชน	กอง สวัสดิการฯ	กลุ่ม วิสาหกิจ ชุมชน กลุ่มสตรี จักรสารไม้ ไม้ ม.๘

รายละเอียดโครงการพัฒนา  
 แผนพัฒนาท้องถิ่นสี่ปี (พ.ศ.๒๕๖๓-๒๕๖๕)  
 สำหรับ อุดหนุนองค์กรปกครองส่วนท้องถิ่น ส่วนราชการ รัฐวิสาหกิจ องค์กรประชาชน  
 องค์กรบริหารส่วนตำบลโนนคือ อำเภอบุญจติก จังหวัดอุบลราชธานี

ก.ยุทธศาสตร์จังหวัดที่ ๑ การพัฒนาคุณภาพชีวิตที่ดีและสร้างความเข้มแข็งของชุมชน

ข.ยุทธศาสตร์การพัฒนาขององค์กรปกครองส่วนท้องถิ่นในเขตจังหวัด ที่ ๒ การส่งเสริมคุณภาพชีวิต

๒. ยุทธศาสตร์ด้านการบริการชุมชนและสังคม

๒.๒ แผนงาน สร้างความเข้มแข็งของชุมชน

ที่	โครงการ	วัตถุประสงค์	เป้าหมาย ผลผลิตของโครงการ	งบประมาณและที่ผ่านมา					ตัวชี้วัด (KPI)	ผลที่คาดว่าจะ ได้รับ	หน่วยงาน รับผิดชอบ หลัก	หน่วยงาน ที่ขอรับ เงินอุดหนุน
				๒๕๖๓ (บาท)	๒๕๖๔ (บาท)	๒๕๖๕ (บาท)	๒๕๖๖ (บาท)	๒๕๖๗ (บาท)				
๑๒	อุดหนุนกลุ่มจักสานบ้านโนนสว่าง หมู่ที่ ๔ โครงการจักสานกระติบข้าวจากไม้ไผ่	เพื่อสร้างอาชีพให้กับชุมชน	กลุ่มจักสานบ้านโนนสว่าง หมู่ที่ ๔	๒๐,๐๐๐	๒๐,๐๐๐	๒๐,๐๐๐	๒๐,๐๐๐	๒๐,๐๐๐	กลุ่มมีรายได้เพิ่มขึ้น	สร้างอาชีพให้กับกลุ่มและชุมชน	กองสวัสดิการฯ	กลุ่มจักสานบ้านโนนสว่าง หมู่ที่ ๔

รายละเอียดโครงการพัฒนา  
แผนพัฒนาท้องถิ่นสี่ปี (พ.ศ.๒๕๖๑-๒๕๖๕)

สำหรับ อุดหนุนองค์กรปกครองส่วนท้องถิ่น ส่วนราชการ รัฐวิสาหกิจ องค์กรประชาชน  
องค์การบริหารส่วนตำบลโนนค้อ อำเภอชุมพลบุรี จังหวัดอุบลราชธานี

ก.ยุทธศาสตร์จังหวัดที่ ๑ การพัฒนาคุณภาพชีวิตที่ดีและสร้างความเข้มแข็งของชุมชน

ข.ยุทธศาสตร์การพัฒนาขององค์กรปกครองส่วนท้องถิ่นในเขตจังหวัด ที่ ๒ การส่งเสริมคุณภาพชีวิต

๒. ยุทธศาสตร์ด้านการบริการชุมชนและสังคม

๒.๒ แผนงาน สร้างความเข้มแข็งของชุมชน

ที่	โครงการ	วัตถุประสงค์	เป้าหมาย ผลผลิตของโครงการ	งบประมาณและที่ผ่านมา					ตัวชี้วัด (KPI)	ผลที่คาดว่าจะ ได้รับ	หน่วยงาน รับผิดชอบ หลัก	หน่วยงาน ที่ขอรับ เงินอุดหนุน
				๒๕๖๑	๒๕๖๒	๒๕๖๓	๒๕๖๔	๒๕๖๕				
				(บาท)	(บาท)	(บาท)	(บาท)	(บาท)				
๑๓	อุดหนุนกลุ่มพัฒนาสตรีโนนสว่าง หมู่ที่ ๓๐ โครงการทอผ้า กาบบัวและผ้าถุงมัดหมี่	เพื่อสร้างอาชีพให้กับชุมชน	กลุ่มพัฒนาสตรีโนนสว่าง หมู่ที่ ๓๐	๒๐,๐๐๐	๒๐,๐๐๐	๒๐,๐๐๐	๒๐,๐๐๐	๒๐,๐๐๐	กลุ่มมีรายได้เพิ่มขึ้น	สร้างอาชีพให้กับกลุ่มและชุมชน	กองสวัสดิการฯ	กลุ่มพัฒนาสตรีโนนสว่าง หมู่ที่ ๓๐

รายละเอียดโครงการพัฒนา  
แผนพัฒนาท้องถิ่นสี่ปี (พ.ศ.๒๕๖๑-๒๕๖๕)  
สำหรับ อุดหนุนองค์กรปกครองส่วนท้องถิ่น ส่วนราชการ รัฐวิสาหกิจ องค์กรประชาชน  
องค์การบริหารส่วนตำบลโนนค้อ อำเภอบุณฑริก จังหวัดอุบลราชธานี

ก.ยุทธศาสตร์จังหวัดที่ ๑ การพัฒนาคุณภาพชีวิตที่ดีและสร้างความเข้มแข็งของชุมชน

ข.ยุทธศาสตร์การพัฒนาขององค์กรปกครองส่วนท้องถิ่นในเขตจังหวัด ที่ ๒ การส่งเสริมคุณภาพชีวิต

๒. ยุทธศาสตร์ด้านการบริการชุมชนและสังคม

๒.๒ แผนงาน สร้างความเข้มแข็งของชุมชน

ที่	โครงการ	วัตถุประสงค์	เป้าหมาย ผลผลิตของโครงการ	งบประมาณและที่ผ่านมา					ตัวชี้วัด (KPI)	ผลที่คาดว่าจะ ได้รับ	หน่วยงาน รับผิดชอบ หลัก	หน่วยงาน ที่ขอรับ เงินอุดหนุน
				๒๕๖๑	๒๕๖๒	๒๕๖๓	๒๕๖๔	๒๕๖๕				
				(บาท)	(บาท)	(บาท)	(บาท)	(บาท)				
๑๔	อุดหนุนกลุ่มสตรี บ้านโนนค้อ หมู่ที่ ๑๑ โครงการจัก สานไม้ไผ่	เพื่อสร้าง อาชีพให้กับ ชุมชน	กลุ่มสตรีบ้าน โนนค้อ ๑๑๑	๒๐,๐๐๐	๒๐,๐๐๐	๒๐,๐๐๐	๒๐,๐๐๐	๒๐,๐๐๐	กลุ่มมีรายได้ เพิ่มขึ้น	สร้างอาชีพให้กับ กลุ่มและชุมชน	กอง สวัสดิการฯ	กลุ่มสตรี บ้านโนน ค้อ หมู่ที่ ๑๑
รวม	๑๔ โครงการ	-	-	๒๖๐,๐๐๐	๒๖๐,๐๐๐	๒๖๐,๐๐๐	๒๖๐,๐๐๐	๒๖๐,๐๐๐	-	-	-	-

รายละเอียดโครงการพัฒนา  
 แผนพัฒนาท้องถิ่นสี่ปี (พ.ศ.๒๕๖๑-๒๕๖๕)

สำหรับ อุดหนุนองค์กรปกครองส่วนท้องถิ่น ส่วนราชการ รัฐวิสาหกิจ องค์กรประชาชน  
 องค์กรบริหารส่วนตำบลโนนค้อ อำเภอบุณฑริก จังหวัดอุบลราชธานี

- ก.ยุทธศาสตร์จังหวัดที่ ๑ การพัฒนาคุณภาพชีวิตที่ดีและสร้างความเข้มแข็งของชุมชน
- ข.ยุทธศาสตร์การพัฒนาขององค์กรปกครองส่วนท้องถิ่นในเขตจังหวัด ที่ ๒ การส่งเสริมคุณภาพชีวิต
- ๒. ยุทธศาสตร์ด้านการบริการชุมชนและสังคม
- ๒.๒ แผนงาน การศึกษา

ที่	โครงการ	วัตถุประสงค์	เป้าหมาย ผลผลิตของโครงการ	งบประมาณและที่ผ่านมา					ตัวชี้วัด (KPI)	ผลที่คาดว่าจะ ได้รับ	หน่วยงาน รับผิดชอบ หลัก	หน่วยงานที่ ขอรับเงิน อุดหนุน
				๒๕๖๑ (บาท)	๒๕๖๒ (บาท)	๒๕๖๓ (บาท)	๒๕๖๔ (บาท)	๒๕๖๕ (บาท)				
๑	โครงการ สนับสนุน ค่าใช้จ่ายการ บริหาร สถานศึกษา (อาหารกลางวัน)	สนับสนุน อาหาร กลางวัน	รร.ในเขต ตำบลโนนค้อ สังกัด (สพฐ.) จำนวน ๔ แห่ง	๒๕๐,๐๐๐	๓๐๐,๐๐๐	๓๕๐,๐๐๐	๔๐๐,๐๐๐	๔๐๐,๐๐๐	๑.จำนวน รร. ที่ได้รับเงิน อุดหนุนครบ ทั้ง ๔ แห่ง	๑. เด็กได้รับ ประทานอาหาร กลางวัน	กอง การศึกษา	รร.ในเขต ตำบลโนนค้อ สังกัด (สพฐ.) จำนวน ๔ แห่ง
รวม	๑ โครงการ	-	-	๒๕๐,๐๐๐	๓๐๐,๐๐๐	๓๕๐,๐๐๐	๔๐๐,๐๐๐	๔๐๐,๐๐๐	-	-	-	-

## รายละเอียดโครงการพัฒนา

แผนพัฒนาท้องถิ่นสี่ปี (พ.ศ.๒๕๖๑-๒๕๖๕)

สำหรับ อุดหนุนองค์กรปกครองส่วนท้องถิ่น ส่วนราชการ รัฐวิสาหกิจ องค์กรประชาชน

องค์การบริหารส่วนตำบลโนนค้อ อำเภอบุณฑริก จังหวัดอุบลราชธานี

ก.ยุทธศาสตร์จังหวัดที่ ๑ การพัฒนาคุณภาพชีวิตที่ดีและสร้างความเข้มแข็งของชุมชน

ข.ยุทธศาสตร์การพัฒนาขององค์กรปกครองส่วนท้องถิ่นในเขตจังหวัด ที่ ๒ การส่งเสริมคุณภาพชีวิต

๒. ยุทธศาสตร์ด้านการบริการชุมชนและสังคม

๒.๖ แผนงาน การศาสนาวัฒนธรรมและนันทนาการ

ที่	โครงการ	วัตถุประสงค์	เป้าหมาย ผลผลิตของโครงการ	งบประมาณและที่ผ่านมา					ตัวชี้วัด (KPI)	ผลที่คาดว่าจะ ได้รับ	หน่วยงาน รับผิดชอบ หลัก	หน่วยงาน ที่ขอรับ เงินอุดหนุน
				๒๕๖๑ (บาท)	๒๕๖๒ (บาท)	๒๕๖๓ (บาท)	๒๕๖๔ (บาท)	๒๕๖๕ (บาท)				
๑	โครงการส่งเสริมศิลปวัฒนธรรม ประเพณีท้องถิ่น และการจัดงานรัฐพิธี	เพื่อสนับสนุนการจัดงานศิลปวัฒนธรรม ประเพณีท้องถิ่นและภูมิปัญญาท้องถิ่นให้พัฒนาการสืบไป	เปิดโอกาสให้ประชาชนในพื้นที่ ๘ ตำบล ๑๒๗ หมู่บ้าน ของ อำเภอบุณฑริก มีส่วนร่วมในกิจกรรม	๓๕,๐๐๐	๓๕,๐๐๐	๓๕,๐๐๐	๓๕,๐๐๐	๓๕,๐๐๐	ประชาชน ตำบลโนนค้อได้ร่วมกิจกรรมทุกครั้ง	๑.ประชาชนได้เข้าไปมีส่วนร่วม แสดงการรวมพลังสามัคคีเกิด ความจงรักภักดี ต่อสถาบันชาติ ศาสนา และพระมหากษัตริย์	กองการศึกษา	ปกครอง อำเภอ บุณฑริก
๒	โครงการสนับสนุน การจัดงานประเพณี แห่งเทียนพรรษา จังหวัดอุบลราชธานี	เพื่อสนับสนุนการจัดงานศิลปวัฒนธรรม ประเพณีท้องถิ่นและภูมิปัญญาท้องถิ่นให้พัฒนาการสืบไป	อุดหนุนจำนวน ๓ ครั้งต่อปี	๓๐,๐๐๐	๓๐,๐๐๐	๓๐,๐๐๐	๓๐,๐๐๐	๓๐,๐๐๐	จำนวนครั้งที่อุดหนุน ต่อปี จำนวน ๓ ครั้ง	ศิลปวัฒนธรรม ประเพณีท้องถิ่น และภูมิปัญญาท้องถิ่นได้รับการพัฒนาการสืบไป	กองการศึกษา	จังหวัด อุบลราชธานี

รายละเอียดโครงการพัฒนา  
แผนพัฒนาท้องถิ่นสี่ปี (พ.ศ.๒๕๖๑-๒๕๖๕)  
สำหรับ อุดมุดองค์กรปกครองส่วนท้องถิ่น ส่วนราชการ รัฐวิสาหกิจ องค์กรประชาชน  
องค์การบริหารส่วนตำบลโนนค้อ อำเภอบุณฑริก จังหวัดอุบลราชธานี

ก.ยุทธศาสตร์จังหวัดที่ ๑ การพัฒนาคุณภาพชีวิตที่ดีและสร้างความเข้มแข็งของชุมชน

ข.ยุทธศาสตร์การพัฒนาขององค์กรปกครองส่วนท้องถิ่นในเขตจังหวัด ที่ ๒ การส่งเสริมคุณภาพชีวิต

๒. ยุทธศาสตร์ด้านการบริการชุมชนและสังคม

๒.๖ แผนงาน การศาสนาวัฒนธรรมและนันทนาการ

ที่	โครงการ	วัตถุประสงค์	เป้าหมาย ผลผลิตของโครงการ	งบประมาณและที่ผ่านมา					ตัวชี้วัด (KPI)	ผลที่คาดว่าจะ ได้รับ	หน่วยงาน รับผิดชอบ	หน่วยงาน ที่ขอรับ เงินอุดหนุน
				๒๕๖๑ (บาท)	๒๕๖๒ (บาท)	๒๕๖๓ (บาท)	๒๕๖๔ (บาท)	๒๕๖๕ (บาท)				
๓	โครงการสนับสนุน การจัดงานประเพณี แห่เทียนพรรษา จังหวัดอุบลราชธานี	เพื่อสนับสนุนการจัด งานศิลปวัฒนธรรม ประเพณีท้องถิ่นและ ภูมิปัญญาท้องถิ่นให้ พัฒนาการสืบไป	อุดหนุนจำนวน ๓ ครั้งต่อปี	๑๐๐,๐๐๐	๑๐๐,๐๐๐	๑๐๐,๐๐๐	๑๐๐,๐๐๐	๑๐๐,๐๐๐	จำนวนครั้ง ที่อุดหนุน ต่อปี จำนวน ๓ ครั้ง	ศิลปวัฒนธรรม ประเพณีท้องถิ่น และภูมิปัญญา ท้องถิ่นได้รับการ พัฒนาการสืบไป	กอง การศึกษา	อำเภอ บุณฑริก
รวม	๓ โครงการ	-	-	๓๐๐,๐๐๐	๓๐๐,๐๐๐	๓๐๐,๐๐๐	๓๐๐,๐๐๐	๓๐๐,๐๐๐	-	-	-	-

## รายละเอียดโครงการพัฒนา

แผนพัฒนาท้องถิ่นสี่ปี (พ.ศ.๒๕๖๑-๒๕๖๕)

สำหรับ อุดหนุนองค์กรปกครองส่วนท้องถิ่น ส่วนราชการ รัฐวิสาหกิจ องค์กรประชาชน

องค์การบริหารส่วนตำบลโนนค้อ อำเภออุบลนทริก จังหวัดอุบลราชธานี

ก.ยุทธศาสตร์จังหวัดที่ ๒ การพัฒนาระบบบริหารงานแบบมุ่งผลสัมฤทธิ์

ข.ยุทธศาสตร์การพัฒนาขององค์กรปกครองส่วนท้องถิ่นในเขตจังหวัด ที่ ๗ การบริหารจัดการ การทรัพยากรขององค์กรปกครองส่วนท้องถิ่น

๔. ยุทธศาสตร์ด้านการบริหารจัดการบ้านเมืองที่ดี

๔.๑ แผนงาน บริหารงานทั่วไป

ที่	โครงการ	วัตถุประสงค์	เป้าหมาย ผลผลิต ของโครงการ	งบประมาณและที่ผ่านมา					ตัวชี้วัด (KPI)	ผลที่คาดว่าจะได้รับ	หน่วยงาน รับผิดชอบหลัก	หน่วยงาน ที่ขอรับ เงิน อุดหนุน
				๒๕๖๑ (บาท)	๒๕๖๒ (บาท)	๒๕๖๓ (บาท)	๒๕๖๔ (บาท)	๒๕๖๕ (บาท)				
๑	โครงการ อุดหนุนศูนย์ ข้อมูลข่าวสาร จัดซื้อจัดจ้าง ของ อปท. ระดับอำเภอ (สถานที่กลาง)	เพื่อให้การ บริหารศูนย์ ข้อมูลข่าวสาร จัดซื้อจัดจ้างของ อปท. เป็นไป อย่างมี ประสิทธิภาพ	อุดหนุนศูนย์ข้อมูล ข่าวสารจัดซื้อจัด จ้างของ อปท. ระดับอำเภอ (สถานที่กลาง) จำนวน ๑ ครั้ง	๔๐,๐๐๐	๔๐,๐๐๐	๔๐,๐๐๐	๔๐,๐๐๐	๔๐,๐๐๐	๑. จำนวน ครั้งที่ อุดหนุน	๑. บุคคล ทั่วไปได้ รับทราบ ข้อมูล ข่าวสารการ จัดซื้อจัดจ้าง ของ อปท.	กองคลัง	ศูนย์ ข้อมูล ข่าวสาร จัดซื้อจัด จ้างของ อปท. ระดับ อำเภอ
รวม	๑ โครงการ	-	-	๔๐,๐๐๐	๔๐,๐๐๐	๔๐,๐๐๐	๔๐,๐๐๐	๔๐,๐๐๐	-	-	-	-



## รายละเอียดโครงการพัฒนา

แผนพัฒนาท้องถิ่นห้าปี (พ.ศ.๒๕๖๓-๒๕๖๕)

สำหรับโครงการที่เกินศักยภาพขององค์กรปกครองส่วนท้องถิ่น

องค์การบริหารส่วนตำบลโนนคือ อำเภอภูเมษริก จังหวัดอุบลราชธานี

ก.ยุทธศาสตร์จังหวัดที่ ๒ การส่งเสริมการค้าการลงทุนและการท่องเที่ยว

ข.ยุทธศาสตร์การพัฒนาขององค์กรปกครองส่วนท้องถิ่นในเขตจังหวัด ที่ ๑ การพัฒนาโครงสร้างพื้นฐาน

๑. ยุทธศาสตร์การพัฒนาด้านโครงสร้างพื้นฐาน

๑.๑ แผนงาน อุตสาหกรรมและการโยธา

ที่	โครงการ	วัตถุประสงค์	เป้าหมาย ผลผลิตของโครงการ	งบประมาณและที่ผ่านมา					ตัวชี้วัด (KPI)	ผลที่คาดว่าจะ ได้รับ	หน่วยงาน รับผิดชอบหลัก
				๒๕๖๓ (บาท)	๒๕๖๒ (บาท)	๒๕๖๓ (บาท)	๒๕๖๔ (บาท)	๒๕๖๕ (บาท)			
๓	ก่อสร้างถนนคสล.เชื่อมหมู่บ้านหนองยู ม.๖ ตำบลโนนคือ ถึงบ้านห้วยข่า ตำบลห้วยข่า	เพื่อให้ถนนได้มาตรฐาน	ขนาดกว้าง ๕ เมตร ยาว ๕๐๐ เมตร หนาเฉลี่ย ๐.๓๕ เมตร หรือผิวจราจรไม่น้อยกว่า ๒,๕๐๐ ตารางเมตร	๑๖๓,๒๐๐	๓,๖๑๘,๐๐๐	๓,๖๑๘,๐๐๐	๓,๖๑๘,๐๐๐	๓,๖๑๘,๐๐๐	๑. ร้อยละของประชาชนเดินทางสะดวก ๒. ร้อยละของอุบัติเหตุลดลง	กองช่าง	

## รายละเอียดโครงการพัฒนา

แผนพัฒนาท้องถิ่นห้าปี (พ.ศ.๒๕๖๑-๒๕๖๕)

สำหรับโครงการที่เกินศักยภาพขององค์กรปกครองส่วนท้องถิ่น

องค์การบริหารส่วนตำบลโนนค้อ อำเภอชุมพวง จังหวัดอุบลราชธานี

ก.ยุทธศาสตร์จังหวัดที่ ๒ การส่งเสริมการค้าการลงทุนและการท่องเที่ยว

ข.ยุทธศาสตร์การพัฒนาขององค์กรปกครองส่วนท้องถิ่นในเขตจังหวัด ที่ ๑ การพัฒนาโครงสร้างพื้นฐาน

๑. ยุทธศาสตร์การพัฒนา ด้านโครงสร้างพื้นฐาน

๑.๑ แผนงาน อุตสาหกรรมและการโยธา

ที่	โครงการ	วัตถุประสงค์	เป้าหมาย ผลผลิตของโครงการ	งบประมาณและที่ผ่านมา					ตัวชี้วัด (KPI)	ผลที่คาดว่าจะ ได้รับ	หน่วยงาน รับผิดชอบ หลัก
				๒๕๖๑ (บาท)	๒๕๖๒ (บาท)	๒๕๖๓ (บาท)	๒๕๖๔ (บาท)	๒๕๖๕ (บาท)			
๒	ก่อสร้างถนนคสล.เชื่อมหมู่บ้านโนนค้อ ม.๓๓๓ ต.โนนค้อ ถึงบ้านแก้งสมบูรณ์ ม.๘ ตำบลห้วยข่า	เพื่อให้ถนนได้มาตรฐาน	ขนาดกว้าง ๖ เมตร ยาว ๓,๕๐๐ เมตร หนาเฉลี่ย ๐.๓๕ เมตร หรือผิวจราจรไม่น้อยกว่า ๓,๔๐๐ ตารางเมตร พร้อมลงอุ้งหิ้งไหล่ทาง กว้างข้างละ ๐.๕๐ เมตร		๒,๓๐๘,๐๐๐	๔,๐๐๐,๐๐๐	๔,๐๐๐,๐๐๐	๔,๐๐๐,๐๐๐	๑. ร้อยละของประชาชนเดินทางสะดวก ๒. ร้อยละของอุบัติเหตุลดลง	กองช่าง	

รายละเอียดโครงการพัฒนา  
แผนพัฒนาท้องถิ่นห้าปี (พ.ศ.๒๕๖๑-๒๕๖๕)  
สำหรับโครงการที่เกินศักยภาพขององค์กรปกครองส่วนท้องถิ่น  
องค์การบริหารส่วนตำบลโนนค้อ อำเภอชุมพวง จังหวัดอุบลราชธานี

ก.ยุทธศาสตร์จังหวัดที่ ๒ การส่งเสริมการค้าการลงทุนและการท่องเที่ยว

ข.ยุทธศาสตร์การพัฒนาขององค์กรปกครองส่วนท้องถิ่นในเขตจังหวัด ที่ ๑ การพัฒนาโครงสร้างพื้นฐาน

๑. ยุทธศาสตร์การพัฒนาด้านโครงสร้างพื้นฐาน

๑.๑ แผนงาน อุตสาหกรรมและการโยธา

ที่	โครงการ	วัตถุประสงค์	เป้าหมาย ของผลผลิตของโครงการ	งบประมาณและที่ผ่านมา					ตัวชี้วัด (KPI)	ผลที่คาดว่าจะ ได้รับ	หน่วยงาน รับผิดชอบ หลัก
				๒๕๖๑ (บาท)	๒๕๖๒ (บาท)	๒๕๖๓ (บาท)	๒๕๖๔ (บาท)	๒๕๖๕ (บาท)			
๓	ก่อสร้างถนนลาดยาง เชื่อมหมู่บ้านโนนค้อ ม.๓๑ ต.โนนค้อ ถึง บ้านแก่งสมบุญ ม.๓๕ ตำบลห้วยข่า	เพื่อให้ถนน ได้มาตรฐาน	ขนาดกว้าง ๕ เมตร ยาว ๓,๕๐๐ เมตร หนาเฉลี่ย ๐.๓๕ เมตร หรือ ผิวจราจรไม่น้อย กว่า ๓,๒๐๐ ตารางเมตร พร้อมลงลูกรัง ไหล่ทาง กว้าง ข้างละ ๐.๕๐ เมตร		๒,๓๐๘,๐๐๐	๘,๐๐๐,๐๐๐	๘,๐๐๐,๐๐๐	๘,๐๐๐,๐๐๐	๓. ร้อยละ ของ ประชาชน เดินทาง สะดวก	๓. ทำให้ ประชาชน เดินทางสะดวก ๒. ร้อย ละของ อุบัติเหตุลดลง	กองช่าง

รายละเอียดโครงการพัฒนา  
 แผนพัฒนาท้องถิ่นห้าปี (พ.ศ.๒๕๖๓-๒๕๖๕)  
 สำหรับโครงการที่เกินศักยภาพขององค์กรปกครองส่วนท้องถิ่น  
 องค์การบริหารส่วนตำบลโนนค้อ อำเภอบุณฑริก จังหวัดอุบลราชธานี

ก.ยุทธศาสตร์จังหวัดที่ ๒ การส่งเสริมการค้าการลงทุนและการท่องเที่ยว

ข.ยุทธศาสตร์การพัฒนาขององค์กรปกครองส่วนท้องถิ่นในเขตจังหวัด ที่ ๑ การพัฒนาโครงสร้างพื้นฐาน

๑. ยุทธศาสตร์การพัฒนาด้านโครงสร้างพื้นฐาน

๑.๑ แผนงาน อุตสาหกรรมและการโยธา

ที่	โครงการ	วัตถุประสงค์	เป้าหมาย ผลผลิตของโครงการ	งบประมาณและที่ผ่านมา					ตัวชี้วัด (KPI)	ผลที่คาดว่าจะ ได้รับ	หน่วยงาน รับผิดชอบ หลัก
				๒๕๖๓ (บาท)	๒๕๖๒ (บาท)	๒๕๖๓ (บาท)	๒๕๖๔ (บาท)	๒๕๖๕ (บาท)			
๔	ก่อสร้างถนนคสล.เชื่อมหมู่บ้านหนองยู ม.๖ ตำบลโนนค้อ ถึงบ้านคำม่วง ตำบลโลกแสง	เพื่อให้ถนนได้มาตรฐาน	ขนาดกว้าง ๕ เมตร ยาว ๕๐๐ เมตร หนาเฉลี่ย ๐.๑๕ เมตร หรือผิวจราจรไม่น้อยกว่า ๒,๐๐๐ ตารางเมตร	๑,๒๕๐,๐๐๐	๓,๕๑๘,๐๐๐	๓,๕๑๘,๐๐๐	๓,๕๑๘,๐๐๐	๓,๕๑๘,๐๐๐	๑. ร้อยละของประชาชนเดินทางสะดวก ๒. ร้อยละของอุบัติเหตุลดลง	กองช่าง	

## รายละเอียดโครงการพัฒนา

แผนพัฒนาท้องถิ่นห้าปี (พ.ศ.๒๕๖๑-๒๕๖๕)

สำหรับโครงการที่เกินศักยภาพขององค์กรปกครองส่วนท้องถิ่น

องค์การบริหารส่วนตำบลโนนค้อ อำเภอบุณฑริก จังหวัดอุบลราชธานี

ก.ยุทธศาสตร์จังหวัดที่ ๒ การส่งเสริมการค้าการลงทุนและการท่องเที่ยว

ข.ยุทธศาสตร์การพัฒนาขององค์กรปกครองส่วนท้องถิ่นในเขตจังหวัด ที่ ๑ การพัฒนาโครงสร้างพื้นฐาน

๑. ยุทธศาสตร์การพัฒนา ด้านโครงสร้างพื้นฐาน

๑.๑ แผนงาน อุตสาหกรรมและการโยธา

ที่	โครงการ	วัตถุประสงค์	เป้าหมาย ผลผลิตของโครงการ	งบประมาณและที่ผ่านมา					ตัวชี้วัด (KPI)	ผลที่คาดว่าจะ ได้รับ	หน่วยงาน รับผิดชอบ หลัก
				๒๕๖๑ (บาท)	๒๕๖๒ (บาท)	๒๕๖๓ (บาท)	๒๕๖๔ (บาท)	๒๕๖๕ (บาท)			
๕	ก่อสร้างถนน คลองเชื่อม หมู่บ้านโนนสว่าง ม.๓ ตำบลโนนค้อ ถึงบ้านทุ่ง เพียง ตำบลโสกแสง	เพื่อให้ถนน ได้มาตรฐาน	ขนาดกว้าง ๕ เมตร ยาว ๑,๓๐๐ เมตร หนองลือ ๐.๓๕ เมตร หรือ ผิวจราจรไม่น้อย กว่า ๖,๕๐๐ ตารางเมตร		๓,๖๑๘,๐๐๐	๔,๒๘๒,๐๐๐	๓,๖๑๘,๐๐๐	๓,๖๑๘,๐๐๐	๑. ร้อยละ ของ ประชาชน เดินทาง สะดวก	๑. ทำให้ ประชาชน เดินทางสะดวก ๒. ร้อย ละของ อุบัติเหตุลดลง	กองช่าง

รายละเอียดโครงการพัฒนา  
แผนพัฒนาท้องถิ่นห้าปี (พ.ศ.๒๕๖๑-๒๕๖๕)  
สำหรับโครงการที่เกินศักยภาพขององค์กรปกครองส่วนท้องถิ่น  
องค์การบริหารส่วนตำบลโนนค้อ อำเภอบุณฑริก จังหวัดอุบลราชธานี

ก. ยุทธศาสตร์จังหวัดที่ ๒ การส่งเสริมการค้าการลงทุนและการท่องเที่ยว

ข. ยุทธศาสตร์การพัฒนาขององค์กรปกครองส่วนท้องถิ่นในเขตจังหวัด ที่ ๑ การพัฒนาโครงสร้างพื้นฐาน

๑. ยุทธศาสตร์การพัฒนาด้านโครงสร้างพื้นฐาน

๑.๑ แผนงาน อุตสาหกรรมและการโยธา

ที่	โครงการ	วัตถุประสงค์	เป้าหมาย ผลผลิตของโครงการ	งบประมาณและที่ผ่านมา					ตัวชี้วัด (KPI)	ผลที่คาดว่าจะ ได้รับ	หน่วยงาน รับผิดชอบ หลัก
				๒๕๖๑ (บาท)	๒๕๖๒ (บาท)	๒๕๖๓ (บาท)	๒๕๖๔ (บาท)	๒๕๖๕ (บาท)			
๖	ก่อสร้างถนน สายยาง เชื่อมหมู่บ้านโนนสว่าง ม.๓ ตำบลโนนค้อ อิงบ้านทุ่ง เพียง ตำบลโสกแสง	เพื่อให้ถนน ได้มาตรฐาน	ขนาดกว้าง ๕ เมตร ยาว ๑,๓๐๐ เมตร หนาเฉลี่ย ๐.๑๕ เมตร หรือ ผิวจราจรไม่น้อย กว่า ๖,๕๐๐ ตารางเมตร		๓,๕๑๘,๐๐๐	๑๓,๐๐๐,๐๐๐	๑๓,๐๐๐,๐๐๐	๑๓,๐๐๐,๐๐๐	๑. ร้อยละ ของ ประชาชน เดินทาง สะดวก	๑. ทำให้ ประชาชน เดินทางสะดวก ๒. ร้อยละ ของอุบัติเหตุ ลดลง	กองช่าง

รายละเอียดโครงการพัฒนา  
แผนพัฒนาท้องถิ่นห้าปี (พ.ศ.๒๕๖๑-๒๕๖๕)  
สำหรับโครงการที่เกินศักยภาพขององค์กรปกครองส่วนท้องถิ่น  
องค์การบริหารส่วนตำบลโนนค้อ อำเภอชุมพวง จังหวัดอุบลราชธานี

ก.ยุทธศาสตร์จังหวัดที่ ๒ การส่งเสริมการค้าการลงทุนและการท่องเที่ยว

ข.ยุทธศาสตร์การพัฒนาขององค์กรปกครองส่วนท้องถิ่นในเขตจังหวัด ที่ ๑ การพัฒนาโครงสร้างพื้นฐาน

๑. ยุทธศาสตร์การพัฒนาด้านโครงสร้างพื้นฐาน

๑.๑ แผนงาน อุตสาหกรรมและการโยธา

ที่	โครงการ	วัตถุประสงค์	เป้าหมาย ผลผลิตของโครงการ	งบประมาณและที่ผ่านมา					ตัวชี้วัด (KPI)	ผลที่คาดว่าจะ ได้รับ	หน่วยงาน รับผิดชอบ หลัก	
				๒๕๖๑ (บาท)	๒๕๖๒ (บาท)	๒๕๖๓ (บาท)	๒๕๖๔ (บาท)	๒๕๖๕ (บาท)				
๗	ก่อสร้างถนนคสล.เชื่อม หมู่บ้านโนนสว่าง ม.๓ ต.โนนค้อ ถึงบ้านคำ ม่วง ม.๖ ต.โสกแสง	เพื่อให้ถนน ได้มาตรฐาน	ขนาดกว้าง ๕ เมตร ยาว ๑,๒๐๐ เมตร หนาเฉลี่ย ๐.๑๕ เมตร หรือ พื้นผิวจราจรไม่ น้อยกว่า ๖,๐๐๐ เมตร		๓,๘๑๘,๐๐๐	๓,๘๑๘,๐๐๐	๓,๘๑๘,๐๐๐	๓,๘๑๘,๐๐๐	๓,๘๑๘,๐๐๐	๑. ร้อยละ ของ ประชาชน เดินทาง สะดวก	๑. ทำให้ ประชาชน เดินทางสะดวก ๒. ร้อยละ ของอุบัติเหตุ ลดลง	กองช่าง

## รายละเอียดโครงการพัฒนา

แผนพัฒนาท้องถิ่นห้าปี (พ.ศ.๒๕๖๑-๒๕๖๕)

สำหรับโครงการที่เกินศักยภาพขององค์กรปกครองส่วนท้องถิ่น

องค์การบริหารส่วนตำบลโนนค้อ อำเภอบุณฑริก จังหวัดอุบลราชธานี

ก.ยุทธศาสตร์จังหวัดที่ ๒ การส่งเสริมการค้าการลงทุนและการท่องเที่ยว

ข.ยุทธศาสตร์การพัฒนาขององค์กรปกครองส่วนท้องถิ่นในเขตจังหวัด ที่ ๑ การพัฒนาโครงสร้างพื้นฐาน

๑. ยุทธศาสตร์การพัฒนา ด้านโครงสร้างพื้นฐาน

๑.๑ แผนงาน อุตสาหกรรมและการโยธา

ที่	โครงการ	วัตถุประสงค์	เป้าหมาย ผลผลิตของโครงการ	งบประมาณและที่ผ่านมา					ตัวชี้วัด (KPI)	ผลที่คาดว่าจะ ได้รับ	หน่วยงาน รับผิดชอบ หลัก
				๒๕๖๑ (บาท)	๒๕๖๒ (บาท)	๒๕๖๓ (บาท)	๒๕๖๔ (บาท)	๒๕๖๕ (บาท)			
๔	ก่อสร้างถนนคสล.เชื่อม หมู่บ้านหนองเม็ก ม.๗ ต.โนนค้อ ถึงบ้านสม พรรัตน์ ต.หนองสะโน	เพื่อให้ถนน ได้มาตรฐาน	ขนาดกว้าง ๕ เมตร ยาว ๑,๒๐๐ เมตร หนาเฉลี่ย ๐.๑๕ เมตร หรือ พื้นผิวจราจรไม่ น้อยกว่า ๖,๐๐๐ เมตร	๑,๔๕๓,๒๐๐	๓,๖๗๘,๐๐๐	๓,๖๗๘,๐๐๐	๓,๖๗๘,๐๐๐	๓,๖๗๘,๐๐๐	๑. ร้อยละ ของ ประชาชน เดินทาง สะดวก	๑. ทำให้ ประชาชน เดินทางสะดวก ๒. ร้อย ละของ อุบัติเหตุลดลง	กองช่าง
รวม	๔ โครงการ	-	-	๑,๔๕๓,๒๐๐	๓,๖๗๘,๐๐๐	๓,๖๗๘,๐๐๐	๓,๖๗๘,๐๐๐	๓,๖๗๘,๐๐๐	-	-	-



## บัญชีครุภัณฑ์

แผนพัฒนาท้องถิ่นสี่ปี (พ.ศ.๒๕๖๓-๒๕๖๕)

องค์การบริหารส่วนตำบลโนนค้อ อำเภอบุณฑริก จังหวัดอุบลราชธานี

ที่	แผนงาน	หมวด	ประเภท	วัตถุประสงค์	เป้าหมาย (ผลผลิตของครุภัณฑ์)	งบประมาณและที่ผ่านมา					หน่วยงาน รับผิดชอบ หลัก
						๒๕๖๓ (บาท)	๒๕๖๒ (บาท)	๒๕๖๓ (บาท)	๒๕๖๔ (บาท)	๒๕๖๕ (บาท)	
๑	บริหารงานทั่วไป	ค่าครุภัณฑ์	ครุภัณฑ์ สำนักงาน	เพื่อใช้ในการจัดเก็บ แฟ้มเอกสาร	ตู้เหล็ก ๒ บาน (มอก) จำนวน ๒ ตู้/ปี	๓๐๐,๐๐๐	๓๐๐,๐๐๐	๓๐๐,๐๐๐	๓๐๐,๐๐๐	๓๐๐,๐๐๐	สำนักงาน ปลัด อบต.
๒	บริหารงานทั่วไป	ค่าครุภัณฑ์	ครุภัณฑ์ สำนักงาน	เพื่อให้การปฏิบัติงาน เป็นไปด้วยความ สะดวก	จัดซื้อโต๊ะประชุมหัว โค้ง ๑๒ ที่นั่ง (สำหรับ ห้องประชุมสภา)	๓๐๐,๐๐๐	๓๐๐,๐๐๐	๓๐๐,๐๐๐	๓๐๐,๐๐๐	๓๐๐,๐๐๐	กองคลัง
๓	บริหารงานทั่วไป	ค่าครุภัณฑ์	ครุภัณฑ์ สำนักงาน	เพื่อใช้ในการจัดเก็บ แฟ้มเอกสาร	ตู้เหล็ก ๒ บาน (มอก) จำนวน ๔ ตู้/ปี	๓๕,๐๐๐	๓๕,๐๐๐	๓๕,๐๐๐	๓๕,๐๐๐	๓๕,๐๐๐	สำนักงาน ปลัด / กองคลัง
๔	บริหารงานทั่วไป	ค่าครุภัณฑ์	ครุภัณฑ์ สำนักงาน	เพื่อใช้ในการจัดเก็บ แฟ้มเอกสาร	ตู้เหล็ก ๒ บาน (มอก) จำนวน ๑ ตู้	๓๐,๐๐๐	๓๐,๐๐๐	๓๐,๐๐๐	๓๐,๐๐๐	๓๐,๐๐๐	สำนักงาน ปลัด อบต.

## บัญชีครุภัณฑ์

แผนพัฒนาท้องถิ่นสี่ปี (พ.ศ.๒๕๖๑-๒๕๖๕)

องค์การบริหารส่วนตำบลโนนค้อ อำเภอบุณฑริก จังหวัดอุบลราชธานี

ที่	แผนงาน	หมวด	ประเภท	วัตถุประสงค์	เป้าหมาย (ผลผลิตของครุภัณฑ์)	งบประมาณและที่ผ่านมา					หน่วยงาน รับผิดชอบหลัก
						๒๕๖๑ (บาท)	๒๕๖๒ (บาท)	๒๕๖๓ (บาท)	๒๕๖๔ (บาท)	๒๕๖๕ (บาท)	
๕	บริหารงานทั่วไป	ค่าครุภัณฑ์	ครุภัณฑ์สำนักงาน	เพื่อใช้ในการจัดเก็บเอกสาร	ตู้เก็บเอกสารบานเลื่อนกระจก ขนาดไม่น้อยกว่า ๔ ฟุต จำนวน ๒ หลัง/ปี	๕,๐๐๐	๕,๐๐๐	๕,๐๐๐	๕,๐๐๐	๕,๐๐๐	สำนักงานปลัด อบต.
๖	บริหารงานทั่วไป	ค่าครุภัณฑ์	ครุภัณฑ์คอมพิวเตอร์	เพื่อให้การปฏิบัติงานเป็นไปด้วยความสะดวก	เครื่องคอมพิวเตอร์เครื่องพิมพ์ โน้ตบุ๊ก สำหรับงานสำนักงาน จำนวน ๑ เครื่อง		๑๖,๐๐๐	๑๖,๐๐๐	๑๖,๐๐๐	๑๖,๐๐๐	สำนักงานปลัด อบต.
๗	บริหารงานทั่วไป	ค่าครุภัณฑ์	ครุภัณฑ์สำนักงาน	เพื่อใช้ในการจัดเก็บเอกสาร	ตู้เก็บเอกสารบานเลื่อนกระจก ขนาดไม่น้อยกว่า ๔ ฟุต จำนวน ๒ หลัง/ปี	๕,๐๐๐	๕,๐๐๐	๕,๐๐๐	๕,๐๐๐	๕,๐๐๐	กองคลัง
๘	บริหารงานทั่วไป	ค่าครุภัณฑ์ที่ดินและสิ่งก่อสร้าง	ครุภัณฑ์ยานพาหนะและขนส่งสำนักงาน	เพื่อใช้ในการติดต่อราชการ	จัดซื้อรถยนต์สำนักงาน อบต.โนนค้อ จำนวน ๑ คัน		๑,๒๐๐,๐๐๐	๑,๒๐๐,๐๐๐	๑,๒๐๐,๐๐๐	๑,๒๐๐,๐๐๐	สำนักงานปลัด อบต.



## บัญชีครุภัณฑ์

แผนพัฒนาท้องถิ่นสี่ปี (พ.ศ.๒๕๖๑-๒๕๖๕)

องค์การบริหารส่วนตำบลโนนค้อ อำเภอหนองรี จังหวัดอุบลราชธานี

ที่	แผนงาน	หมวด	ประเภท	วัตถุประสงค์	เป้าหมาย (ผลผลิตของครุภัณฑ์)	งบประมาณและที่ผ่านมา					หน่วยงาน รับผิดชอบ หลัก
						๒๕๖๑ (บาท)	๒๕๖๒ (บาท)	๒๕๖๓ (บาท)	๒๕๖๔ (บาท)	๒๕๖๕ (บาท)	
๓๓	สังคมสงเคราะห์	ค่าครุภัณฑ์	ครุภัณฑ์สำนักงาน	เพื่อให้การปฏิบัติงานเป็นไปด้วยความสะดวก	จัดซื้อครุภัณฑ์สำนักงาน เช่น โต๊ะ โต๊ะทำงาน เก้าอี้ โต๊ะรับแขก ตู้เก็บเอกสาร	๕๐,๐๐๐	๕๐,๐๐๐	๕๐,๐๐๐	๕๐,๐๐๐	๕๐,๐๐๐	กองสวัสดิการสังคม
๓๔	เกษตรและชุมชน	ค่าครุภัณฑ์	ครุภัณฑ์เครื่องดับเพลิง	เพื่อให้การปฏิบัติงานเป็นไปด้วยความสะดวก	จัดซื้อครุภัณฑ์เครื่องดับเพลิง เช่น รถดับเพลิง รถบรรทุกน้ำดับเพลิง ชุดดับเพลิง เครื่องดับเพลิง ฯลฯ	๓๕๐,๐๐๐	๓๐๐,๐๐๐	๓๐๐,๐๐๐	๓๐๐,๐๐๐	๓๐๐,๐๐๐	กองช่าง
๓๕	สังคมสงเคราะห์	ค่าครุภัณฑ์	ครุภัณฑ์เครื่องดับเพลิง	เพื่อให้การปฏิบัติงานเป็นไปด้วยความสะดวก	จัดซื้อครุภัณฑ์เครื่องดับเพลิง เช่น รถดับเพลิง รถบรรทุกน้ำดับเพลิง ชุดดับเพลิง เครื่องดับเพลิง ฯลฯ	๓๐๐,๐๐๐	๘๐๐,๐๐๐	๘,๐๐๐,๐๐๐	๓๐๐,๐๐๐	๓๐๐,๐๐๐	กองสวัสดิการสังคม



## บัญชีครุภัณฑ์

แผนพัฒนาท้องถิ่นสี่ปี (พ.ศ.๒๕๖๓-๒๕๖๕)

องค์การบริหารส่วนตำบลโนนค้อ อำเภอบุณฑริก จังหวัดอุบลราชธานี

ที่	แผนงาน	หมวด	ประเภท	วัตถุประสงค์	เป้าหมาย (ผลผลิตของครุภัณฑ์)	งบประมาณและที่ผ่านมา					หน่วยงาน รับผิดชอบ หลัก
						๒๕๖๓ (บาท)	๒๕๖๒ (บาท)	๒๕๖๓ (บาท)	๒๕๖๔ (บาท)	๒๕๖๕ (บาท)	
๑๙	อุตสาหกรรม และการโยธา	ค่าครุภัณฑ์	ครุภัณฑ์ก่อสร้าง	เพื่อให้การปฏิบัติงาน เป็นไปด้วยความ สะดวก	จัดซื้อครุภัณฑ์ก่อสร้าง เช่นเครื่องกระทุ้งดิน หรือแอสฟัลท์ เครื่อง เชื่อมโลหะ เครื่องตบ ดิน ฯลฯ	๓๐๐,๐๐๐	๓๐๐,๐๐๐	๓๐๐,๐๐๐	๓๐๐,๐๐๐	๓๐๐,๐๐๐	กองช่าง
๒๐	อุตสาหกรรม และการโยธา	ค่าครุภัณฑ์	ครุภัณฑ์สำรวจ	เพื่อให้การปฏิบัติงาน เป็นไปด้วยความ สะดวก	จัดซื้อครุภัณฑ์สำรวจ เช่น ถังวัดระยะ เทป วัดระยะ ฯลฯ	๓๐๐,๐๐๐	๓๐๐,๐๐๐	๓๐๐,๐๐๐	๓๐๐,๐๐๐	๓๐๐,๐๐๐	กองช่าง
๒๑	เกษตรและชุมชน	ค่าครุภัณฑ์	ครุภัณฑ์ไฟฟ้า และวิทยุ	เพื่อให้การปฏิบัติงาน เป็นไปด้วยความ สะดวก	จัดซื้อครุภัณฑ์ไฟฟ้า และวิทยุ เช่นลำโพง เครื่องขยายเสียง หม้อ แปลงไฟฟ้า วิทยุ-เทป	๓๐๐,๐๐๐	๓๐๐,๐๐๐	๓๐๐,๐๐๐	๓๐๐,๐๐๐	๓๐๐,๐๐๐	กองช่าง
๒๒	การพาณิชย์	ค่าครุภัณฑ์	ครุภัณฑ์งาน บ้านงานครัว	เพื่อให้ในการกักเก็บ น้ำ	ถังเก็บน้ำ เป็นถังไฟ เบอร์กลาสขนาดบรรจุ ๒,๕๐๐ ลิตร	๕๐,๐๐๐	๓๕๐,๐๐๐	๕๐,๐๐๐	๕๐,๐๐๐	๕๐,๐๐๐	กองช่าง
<b>รวม</b>						<b>๒,๕๖๐,๐๐๐</b>	<b>๓๕,๘๕๕,๐๐๐</b>	<b>๒๒,๗๗๔,๐๐๐</b>	<b>๓๕,๒๙๔,๐๐๐</b>	<b>๓๕,๒๙๔,๐๐๐</b>	



ประกาศองค์การบริหารส่วนตำบลโนนค้อ

เรื่อง แผนพัฒนาท้องถิ่น ๕ ปี (พ.ศ. ๒๕๖๑ - ๒๕๖๕) ขององค์การบริหารส่วนตำบลโนนค้อ

\*\*\*\*\*

ด้วยองค์การบริหารส่วนตำบลโนนค้อ ได้ดำเนินการทบทวนจัดทำแผนพัฒนาท้องถิ่น๕ปี(พ.ศ. ๒๕๖๑ - ๒๕๖๕) อ้างอิงหนังสือ ด่วนที่สุด ที่ มท ๐๘๑๐.๓/ว ๒๙๓๑ ลงวันที่ ๑๕ พฤษภาคม ๒๕๖๒ เรื่อง ชักซ้อมแนวทางการทบทวนแผนพัฒนาท้องถิ่น (พ.ศ. ๒๕๖๑-๒๕๖๕) ข้อ ๓ แนวทางการทบทวนแผนพัฒนาท้องถิ่น (พ.ศ. ๒๕๖๑-๒๕๖๕) ข้อ ๓.๒ ในการทบทวนแผนพัฒนาท้องถิ่นขององค์กรปกครองส่วนท้องถิ่น อาจใช้ข้อมูลจากแผนพัฒนาท้องถิ่นสี่ปี ฉบับปัจจุบัน มาทบทวนและปรับใช้ในการทบทวนแผนพัฒนาท้องถิ่น (พ.ศ. ๒๕๖๑-๒๕๖๕) เพื่อให้การดำเนินการบรรลุวัตถุประสงค์และถูกต้องตามระเบียบกระทรวงมหาดไทย ว่าด้วยการจัดทำแผนพัฒนาขององค์กรปกครองส่วนท้องถิ่น พ.ศ.๒๕๔๘ และแก้ไขเพิ่มเติม (ฉบับที่ ๒) พ.ศ.๒๕๖๐ และแก้ไขเพิ่มเติม (ฉบับที่ ๓) พ.ศ. ๒๕๖๑

ในคราวประชุมเมื่อวันที่ ๑๔ มิถุนายน ๒๕๖๒ ณ ห้องประชุมสภาองค์การบริหารส่วนตำบลโนนค้อ และสภาองค์การบริหารส่วนตำบลโนนค้อ ได้มีมติเห็นชอบร่างแผนพัฒนาท้องถิ่น ๕ ปี (พ.ศ.๒๕๖๑-๒๕๖๕) เมื่อวันที่ ๑๔ มิถุนายน ๒๕๖๒ ทั้งนี้ นายองค์การบริหารส่วนตำบลโนนค้อ ได้อนุมัติร่างแผนฯ ดังกล่าว วันที่ ๑๔ มิถุนายน ๒๕๖๒ เป็นที่เรียบร้อยแล้ว

ดังนั้น เพื่อให้การบริหารงานขององค์การบริหารส่วนตำบลโนนค้อ เป็นไปอย่างมีประสิทธิภาพ และสามารถนำแผนพัฒนาไปใช้ได้อย่างถูกต้อง รวมทั้งให้หน่วยงานที่เกี่ยวข้องและประชาชนทั่วไปได้รับทราบ องค์การบริหารส่วนตำบลโนนค้อ จึงประกาศใช้แผนพัฒนาท้องถิ่น ๕ ปี (พ.ศ.๒๕๖๑ - ๒๕๖๕) ตามระเบียบดังกล่าว โดยสามารถขอดูหรือสอบถามเพิ่มเติมได้ที่ องค์การบริหารส่วนตำบลโนนค้อ อำเภอบุณทริก จังหวัดอุบลราชธานีโทรศัพท์ ๐๔๕ - ๒๕๑๙๕๖ หรือ [www.nonkorubon.go.th](http://www.nonkorubon.go.th)

จึงประกาศให้ทราบโดยทั่วกัน

ประกาศ ณ วันที่ ๑๔ มิถุนายน พ.ศ. ๒๕๖๒

(นายธีระพัฒน์ อุตพันธ์)

นายกองค์การบริหารส่วนตำบลโนนค้อ